



PKO Bank Polski  
EKSTRAKLASA

KOLEJKA 5   26.09.20				
CRACOVIA		KONIEC MECZU	RAKÓW CZĘSTOCHOWA	
PISZCZEK 21' FIO LIC 90+6'		2 2	PETRASEK 11' TIJANIC 15'	

## RAPORT STATYSTYCZNY



# STATS

# CRACOVIA 2-2 RAKÓW CZĘSTOCHOWA

Informacje o meczu

## Linia czasu



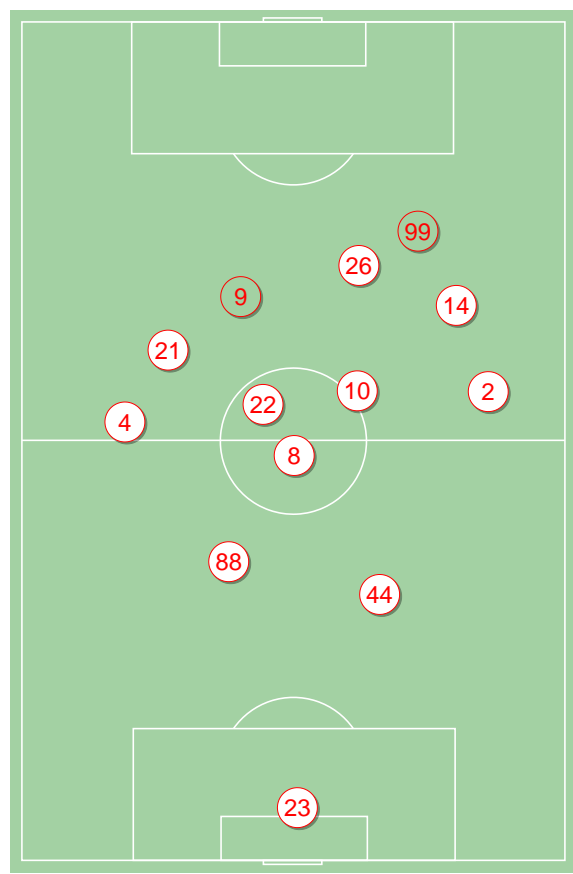
## Średnie pozycje piłkarzy

### Cracovia

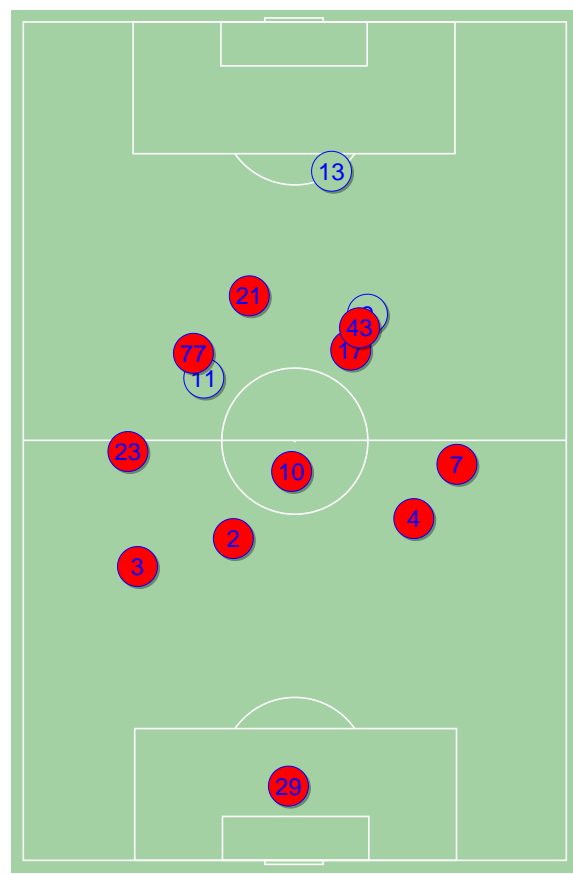
23	Niemczycki	
4	Hanca	■
88	Rodin	
44	Szymonowicz	
2	Rapa	
8	Dimun	'63 ▼
21	Rodrigues de Souza	'45 ▼
22	Loshaj	■
10	van Amersfoort	■
14	Fiolic	⊕
26	Piszczek	⊕ '75 ▼
9	Alvarez	'45 ▲
99	Vestenicky	'63 ▲
7	Rivaldinho	'75 ▲

### Raków Częstochowa

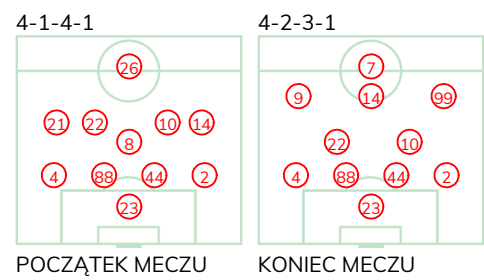
29	Szumski	
3	Wilusz	
2	Petrasek	⊕
4	Piatkowski	
23	Kun	■ '94 ▼
17	Schwarz	'94 ▼
10	Sapała	
7	Tudor	
77	Cebula	'60 ▼
43	Tjanic	⊕ '80 ▼
21	Gutkovskis	'80 ▼
11	Ivan Lopez	'60 ▲
13	Malinowski	'80 ▲
9	Musiolik	'80 ▲
6	Niewulis	'94 ▲
15	Papanikolaou	'94 ▲



Cracovia ↑

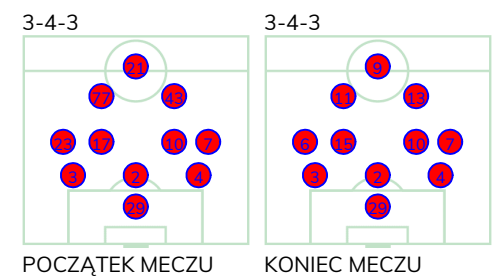


Raków Częstochowa ↑



POCZĄTEK MECZU

KONIEC MECZU



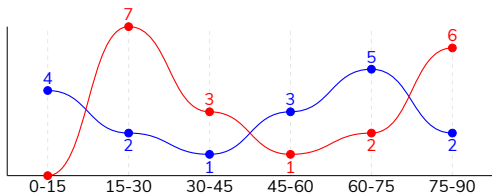
POCZĄTEK MECZU

KONIEC MECZU

CRACOVIA 2-2 RAKÓW CZĘSTOCHOWA

Główne statystyki

STRZAŁY / CELNE	19 / 8	17 / 6
1. połowa	10 / 6	7 / 5
2. połowa	9 / 2	10 / 1



Strzały niecelne	3	6
Strzały zablokowane	7	5
Strzały z pola karnego / celne	12 / 4	6 / 2
Średni dystans do bramki, m	18.1	22.9
Faule	19	12
Żółte / czerwone kartki	3 / 0	1 / 0
Spalone	-	1
Rzuty różne	7	4

Podania

PODANIA / DOKŁADNE	499 / 394 79%	321 / 229 71%
1. połowa	217 / 169 78%	166 / 117 70%
2. połowa	282 / 225 80%	155 / 112 72%
Podanie kluczowe	8 / 2 25%	12 / 7 58%

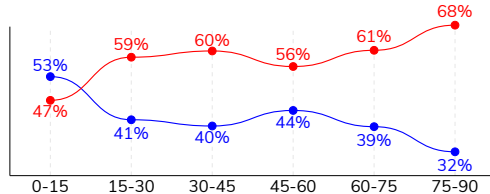
Pojedyнки

POJEDYŃKI	192 / 93 48%	192 / 99 52%
1. połowa	86 / 42 49%	86 / 44 51%
2. połowa	106 / 51 48%	106 / 55 52%
Pojedyńki w powietrzu	78 / 29 37%	78 / 49 63%
Pojedyńki na ziemi	114 / 64 56%	114 / 50 44%
Dryblingi / udane	23 / 13 57%	23 / 11 48%
Odbiory / udane	36 / 25 69%	26 / 13 50%
Straty / na własnej połowie	79 / 19	76 / 17
Odzyskane piłki / na połowie przeciwnika	57 / 9	54 / 12

Posiadanie piłki

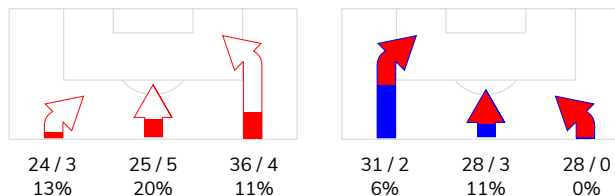
Statystyki drużyn

POSIADANIE PIŁKI	59%	41%
1. połowa	55%	45%
2. połowa	62%	38%

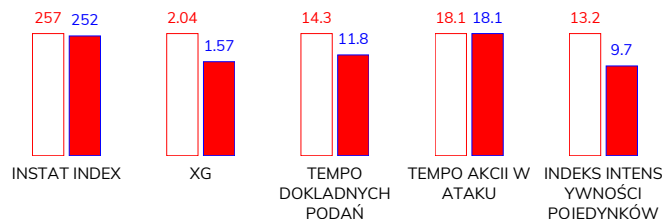


Ataki pozycyjne	69 / 10 14%	73 / 6 8%
Kontrataki	16 / 2 13%	14 / 0 0%
Ataki ze stałych fragmentów	11 / 5 45%	19 / 10 53%
Strzały z rzutów wolnych / celne	1 / 0 0%	4 / 1 25%
Warianty rzutów wolnych	1 / 0 0%	4 / 2 50%
Rzuty różne	7 / 4 57%	4 / 2 50%
Rzuty karne / strzelone	-	-

STRONY ATAKU



Kluczowe indeksy występu



TOP-3 InStat Index

4 Hanca	370	2 Petrasek	363
22 Loshaj	296	43 Tijanec	308
88 Rodin	285	4 Piatkowski	277

TOP-3 Strzały / celne

14 Fiolic	5 / 4 80%	2 Petrasek	4 / 2 50%
22 Loshaj	4 / 2 50%	4 Piatkowski	2 / 1 50%
26 Piszczek	4 / 1 25%	43 Tijanec	2 / 1 50%

TOP-3 Podania

4 Hanca	77 / 62 81%	17 Schwarz	46 / 34 74%
2 Rapa	68 / 54 79%	3 Wilusz	30 / 25 83%
44 Szymonowicz	53 / 46 87%	2 Petrasek	33 / 23 70%

TOP-3 Podania kluczowe

4 Hanca	3 / 1 33%	11 Ivan Lopez	2 / 2 100%
21 Rodrigues de Souza	2 / 1 50%	7 Tudor	3 / 1 33%
14 Fiolic	2 / 0 0%	2 Petrasek	1 / 1 100%

TOP-3 Pojedynki

44 Szymonowicz	28 / 19 68%	2 Petrasek	27 / 24 89%
4 Hanca	18 / 12 67%	21 Gutkovskis	30 / 14 47%
88 Rodin	17 / 11 65%	4 Piatkowski	15 / 13 87%

TOP-3 Dryblingi

4 Hanca	8 / 5 63%	77 Cebula	5 / 2 40%
22 Loshaj	3 / 3 100%	17 Schwarz	2 / 2 100%
26 Piszczek	3 / 2 67%	43 Tijanec	2 / 2 100%

## CRACOVIA 2-2 RAKÓW CZĘSTOCHOWA

### Statystyki zawodników

#### Cracovia

	INSTA T INDEX	Minuty na boisku	Bramki / asysty	xG	Strzały / celne	Faule	Faulow any	Spalony	Podania / dokładne	Podanie kluczowe	Podania przyjęte	Pojedyunki / wygrane	Pojedyunki w powietrzu	Pojedyunki na ziemi	Dryblingi / udane	Odbiory / udane	Stracone piłki	Odzyska ne piłki
23 Niemczycki	216	'100	-	-	-	-	-	-	28 / 26 93%	-	10	1 / 1 100%	-	1 / 1 100%	-	-	2	6
4 Hanca	370	'100	0 / 1	-	-	2	-	-	77 / 62 81%	3 / 1 33%	40	18 / 12 67%	2 / 1 50%	16 / 11 69%	8 / 5 63%	5 / 4 80%	8	9
88 Rodin	285	'100	0 / 1	-	-	-	1	-	46 / 37 80%	-	36	17 / 11 65%	10 / 4 40%	7 / 7 100%	-	5 / 5 100%	4	7
44 Szymonowicz	253	'100	-	-	-	1	3	-	53 / 46 87%	-	28	28 / 19 68%	17 / 9 53%	11 / 10 91%	-	3 / 3 100%	3	12
2 Rapa	226	'100	-	-	-	3	2	-	68 / 54 79%	-	47	14 / 7 50%	1 / 1 100%	13 / 6 46%	1 / 0 0%	6 / 3 50%	5	7
8 Dimun	235	'64	-	-	-	4	-	-	35 / 26 74%	-	31	15 / 8 53%	5 / 5 100%	10 / 3 30%	1 / 0 0%	3 / 1 33%	8	2
21 Rodrigues de Souza	275	'46	-	0.22	2 / 1 50%	1	-	-	19 / 15 79%	2 / 1 50%	21	15 / 8 53%	5 / 0 0%	10 / 8 80%	2 / 2 100%	4 / 4 100%	8	3
22 Loshaj	296	'100	-	0.13	4 / 2 50%	3	1	-	48 / 38 79%	-	35	14 / 10 71%	2 / 0 0%	12 / 10 83%	3 / 3 100%	4 / 3 75%	5	5
10 van Amersfoort	234	'100	-	0.19	2 / 0 0%	2	-	-	39 / 32 82%	-	28	10 / 3 30%	4 / 2 50%	6 / 1 17%	2 / 1 50%	1 / 0 0%	3	5
14 Fiolic	277	'100	1 / 0	0.59	5 / 4 80%	-	-	-	41 / 30 73%	2 / 0 0%	40	11 / 2 18%	7 / 0 0%	4 / 2 50%	-	3 / 2 67%	9	-
26 Piszczek	273	'75	1 / 0	0.81	4 / 1 25%	3	1	-	7 / 3 43%	1 / 0 0%	32	26 / 4 15%	14 / 2 14%	12 / 2 17%	3 / 2 67%	-	15	1
9 Alvarez	218	'54	-	0.03	1 / 0 0%	-	3	-	17 / 12 71%	-	20	8 / 2 25%	-	8 / 2 25%	2 / 0 0%	1 / 0 0%	5	-
99 Vestenicky	242	'36	-	0.07	1 / 0 0%	-	1	-	19 / 12 63%	-	20	10 / 6 60%	6 / 5 83%	4 / 1 25%	1 / 0 0%	1 / 0 0%	1	-
7 Rivaldinho	202	'24	-	-	-	-	-	-	2 / 1 50%	-	6	5 / 0 0%	5 / 0 0%	-	-	-	3	-

#### Raków Częstochowa

	INSTA T INDEX	Minuty na boisku	Bramki / asysty	xG	Strzały / celne	Faule	Faulow any	Spalony	Podania / dokładne	Podanie kluczowe	Podania przyjęte	Pojedyunki / wygrane	Pojedyunki w powietrzu	Pojedyunki na ziemi	Dryblingi / udane	Odbiory / udane	Stracone piłki	Odzyska ne piłki
29 Szumski	263	'100	-	-	-	-	-	-	29 / 20 69%	-	8	-	-	-	-	-	5	3
3 Wilusz	255	'100	-	0.01	1 / 1 100%	-	-	-	30 / 25 83%	-	7	13 / 8 62%	7 / 4 57%	6 / 4 67%	-	2 / 1 50%	4	4
2 Petrasek	363	'100	1 / 0	0.57	4 / 2 50%	-	2	-	33 / 23 70%	1 / 1 100%	16	27 / 24 89%	20 / 18 90%	7 / 6 86%	-	-	5	10
4 Piatkowski	277	'100	-	0.12	2 / 1 50%	1	1	-	30 / 22 73%	1 / 0 0%	11	15 / 13 87%	11 / 10 91%	4 / 3 75%	1 / 1 100%	2 / 1 50%	4	9
23 Kun	203	'94	-	0.03	1 / 0 0%	1	1	-	24 / 15 63%	-	13	11 / 4 36%	5 / 1 20%	6 / 3 50%	2 / 0 0%	2 / 2 100%	3	6
17 Schwarz	246	'94	0 / 1	0.09	2 / 0 0%	-	3	-	46 / 34 74%	1 / 1 100%	26	12 / 6 50%	1 / 0 0%	11 / 6 55%	2 / 2 100%	5 / 2 40%	4	6
10 Sapała	250	'100	-	0.05	2 / 0 0%	-	2	-	24 / 19 79%	-	16	10 / 6 60%	3 / 3 100%	7 / 3 43%	1 / 1 100%	2 / 1 50%	2	5
7 Tudor	218	'100	-	0.04	1 / 0 0%	2	1	-	29 / 19 66%	3 / 1 33%	25	14 / 2 14%	2 / 0 0%	12 / 2 17%	4 / 0 0%	5 / 1 20%	7	6
77 Cebula	253	'60	-	-	-	1	2	-	17 / 11 65%	1 / 0 0%	23	14 / 4 29%	2 / 0 0%	12 / 4 33%	5 / 2 40%	-	5	1
43 Tijanic	308	'81	1 / 1	0.12	2 / 1 50%	1	3	-	23 / 20 87%	1 / 1 100%	30	16 / 5 31%	1 / 0 0%	15 / 5 33%	2 / 2 100%	1 / 0 0%	10	2
21 Gutkovskis	217	'81	-	-	-	3	3	1	15 / 9 60%	-	28	30 / 14 47%	16 / 8 50%	14 / 6 43%	2 / 2 100%	1 / 1 100%	16	1
11 Ivan Lopez	236	'39	-	0.05	1 / 0 0%	2	-	-	9 / 5 56%	2 / 2 100%	11	15 / 5 33%	1 / 0 0%	14 / 5 36%	3 / 1 33%	2 / 1 50%	4	1
13 Malinowski	232	'19	-	-	-	-	-	-	6 / 5 83%	1 / 0 0%	6	3 / 1 33%	-	3 / 1 33%	-	2 / 1 50%	2	-
9 Musiolik	251	'19	-	0.49	1 / 1 100%	-	-	-	6 / 2 33%	1 / 1 100%	9	8 / 5 63%	6 / 4 67%	2 / 1 50%	1 / 0 0%	1 / 1 100%	5	-
6 Niewulis	207	'5	-	-	-	1	-	-	-	-	-	2 / 0 0%	2 / 0 0%	-	-	-	-	-
15 Papanikolaou	-	'5	-	-	-	-	-	-	-	-	-	2 / 2 100%	1 / 1 100%	1 / 1 100%	-	1 / 1 100%	-	-

## Terminy

**Atak**

Posiadanie piłki przez jedną drużynę z przejściem na połowę przeciwnika.

**Kontratak**

Atak z gry, który rozwija się bezpośrednio po przejęciu piłki od przeciwnika. Kontratak trwa nie więcej niż 30 sekund. Prędkość ruchu do bramki przeciwnika przy tym ataku wynosi nie mniej niż 2,6 m/s.

**Atak pozycyjny**

Atak z gry lub ze stałych fragmentów (wyrzut z autu, rzut wolny). Pozycyjny atak trwa więcej niż 30 sekund lub prędkość ruchu drużyny do bramki przeciwnika jest mniejsza niż 2,6 m/s.

**Atak po rzucie wolnym lub wyrzucie z autu**

Atak po rozegraniu rzutu różnego, rzutu wolnego lub wyrzutu z autu, przy którym pierwszym lub drugim zagranieniem jest strzał na bramkę lub dośrodkowanie w pole karne.

**Atak po rzucie różnym**

Akcje drużyny po rozegraniu rzutu różnego aż do straty piłki lub oddalenia piłki przez drużynę przeciwnika do strefy centralnej.

**Strzał**

Skierowanie piłki do bramki przeciwnika mającej na celu strzelenie bramki. Rejestrowane są strzały celne (w światło bramki), niecelne (w tym strzały w słupek i w poprzeczkę), a także strzały zablokowane przez przeciwnika.

**Podanie kluczowe**

Podanie do partnera, który jest w sytuacji bramkowej (1 na 1, pusta bramka itd.); podanie do zawodnika, które stwarza realną szansę na zdobycie bramki; podanie które 'odcina' linię obrony w fazie ataku.

**Pojedynek**

Wszystkie rodzaje pojedynków na boisku. To sumaryczny wskaźnik, zawierający walkę o niekontrolowaną przez nikogo piłkę, pojedynki w powietrzu, dryblingi, odbiory oraz straty, spowodowane odbiorami przeciwnika.

**Pojedynek w powietrzu**

Walka o piłkę, która znajduje się powyżej poziomu ramion..

**Dryblowanie**

Aktywna akcja piłkarza, posiadającego piłkę próba ominięcia przeciwnika z pomocą dryblingu. Przy udanym dryblingu zawodnikowi drużyny przeciwnej rejestruje się nieudane odebranie piłki i na odwrót.

**Odbiór**

Aktywne działanie zawodnika, usiłującego odebrać piłkę zawodnikowi ją posiadającemu (przeciwnikowi w tej sytuacji zostaje zaliczona strata); przeciwdziałanie dryblowaniu przeciwnika również uznaje się za odbiór.

**Drybling**

Świadomy ruch zawodnika z piłką (przynajmniej trzy kontakty z piłką)

**Nieudane przyjęcie piłki**

Strata piłki bez starcia z przeciwnikiem, w wyniku nieudanej akcji..

**Odzyskane piłki**

Akcja piłkarza (przejęcie, przechwyt, wygrany pojedynek), która powoduje stratę piłki przez przeciwnika z dalszą możliwością prowadzenia szybkiego kontrataku.

**Strata piłki**

Akcja zawodnika (niedokładne podanie, przegrany pojedynek, itd.), która powoduje stratę piłki przez jego drużynę. Jeśli posiadanie piłki zakończy się faulem przeciwnika lub strzałem w światło bramki, to strata nie rejestruje się.

**Tempo akcji w ataku**

Liczba akcji konstruktywnych na minutę posiadania piłki.

**Tempo dokładnych podań**

Liczba dokładnych podań na minutę posiadania piłki

**Indeks intensywności pojedynków**

liczba pojedynków i przechwytych drużyny broniącej - na minutę posiadania piłki przez przeciwnika

**xG**

System do oceny jakości strzałów wykonanych przez gracza lub drużynę. Liczbę expected goals oblicza się na podstawie rodzaju strzału i strefy, z której został wykonany.