



PKO Bank Polski
EKSTRAKLASA

KOLEJKA 35 10.07.20		
KONIEC MECZU		
GÓRNIK ZABRZE	4 1	RAKÓW CZĘSTOCHOWA
ANGULO 20'73' JACH 62' (SAM.) JIMENEZ NUNEZ 87'		SCHWARZ 4'

RAPORT STATYSTYCZNY




STATS

GÓRNIK ZABRZE 4-1 RAKÓW CZĘSTOCHOWA

Informacje o meczu

Linia czasu



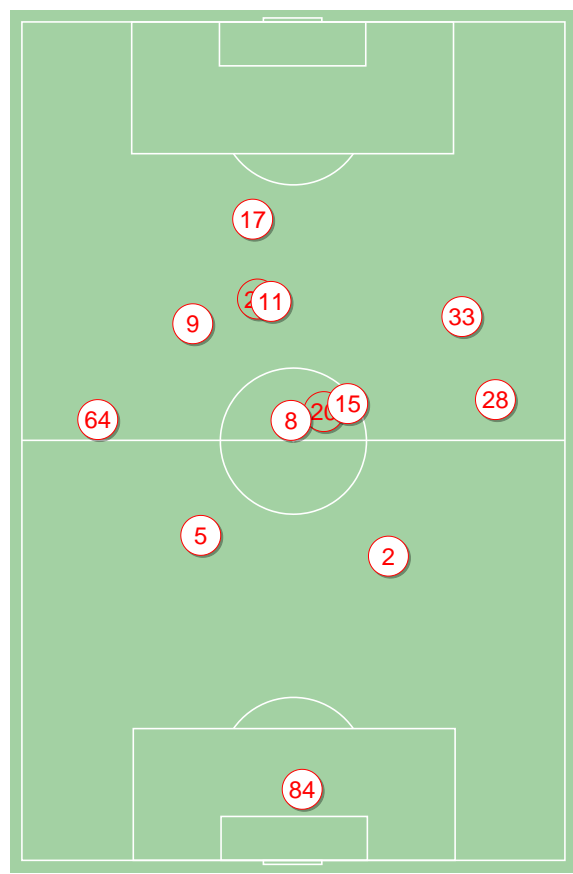
Średnie pozycje piłkarzy

Górník Zabrze

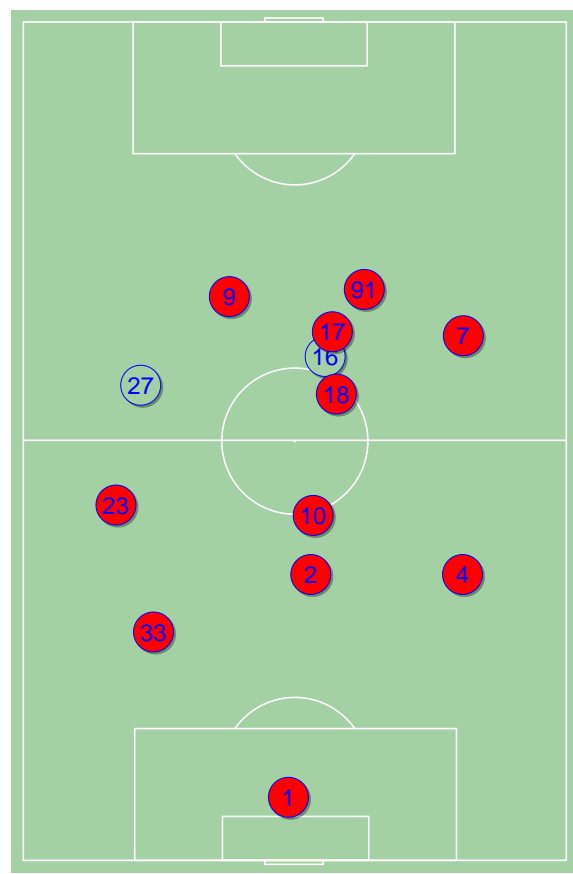
84	Chudy	
64	Janza	
5	Bochniewicz	
2	Wisniewski	■
28	Vasilantonopoulos	
8	Manneh	
15	Prochazka	■
9	Jimenez Nunez	⊕
33	Jirka	■
11	Giakoumakis	
17	Angulo	⊕⊕
21	Krawczyk	
20	Scislak	
45	Ryczkowski	

Raków Częstochowa

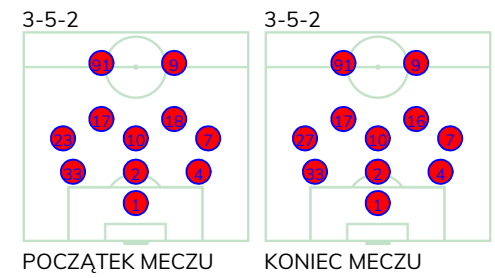
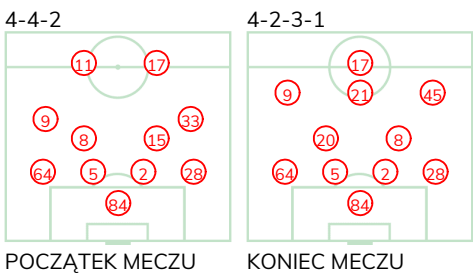
1	Gliwa	
33	Jach	⊕
2	Petrasek	
4	Piatkowski	
23	Kun	
10	Sapała	
7	Tudor	
17	Schwarz	⊕
18	Babenko	
91	Brown Forbes	
9	Musiulik	
27	Bartl	
16	Lederman	



Górník Zabrze ↑

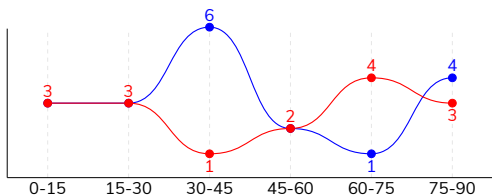


Raków Częstochowa ↑



GÓRNIK ZABRZE 4-1 RAKÓW CZĘSTOCHOWA
Główne statystyki

STRZAŁY / CELNE	16 / 9	19 / 4
1. połowa	7 / 3	12 / 2
2. połowa	9 / 6	7 / 2



Strzały niecelne	6	10
Strzały zablokowane	1	5
Strzały z pola karnego / celne	12 / 7	15 / 3
Średni dystans do bramki, m	14.6	13.3
Faule	7	13
Żółte / czerwone kartki	3 / 0	-
Spalone	2	2
Rzuty różne	5	9

Podania

PODANIA / DOKŁADNE	506 / 412 81%	386 / 285 74%
1. połowa	263 / 211 80%	197 / 148 75%
2. połowa	243 / 201 83%	189 / 137 72%
Podanie kluczowe	10 / 8 80%	16 / 6 38%

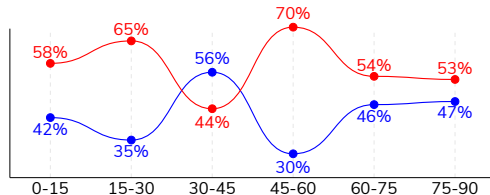
Pojedynki

POJEDYNKI	139 / 66 47%	139 / 73 53%
1. połowa	66 / 29 44%	66 / 37 56%
2. połowa	73 / 37 51%	73 / 36 49%
Pojedynki w powietrzu	58 / 30 52%	58 / 28 48%
Pojedynki na ziemi	81 / 36 44%	81 / 45 56%
Dryblingi / udane	16 / 9 56%	16 / 11 69%
Odbiory / udane	19 / 8 42%	22 / 13 59%
Straty / na własnej połowie	72 / 12	73 / 23
Odzyskane piłki / na połowie przeciwnika	58 / 14	55 / 10

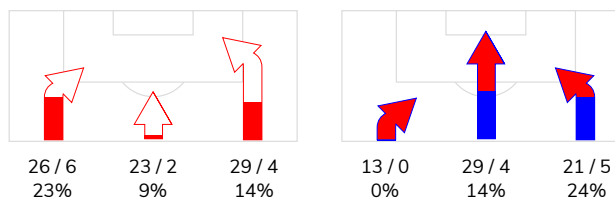
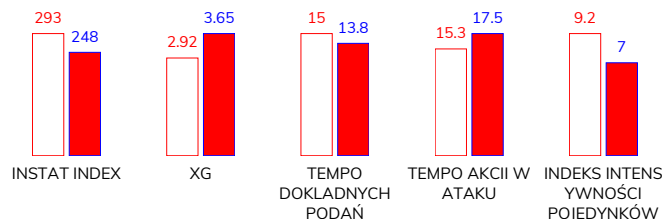
Posiadanie piłki

Statystyki drużyn

POSIADANIE PIŁKI	57%	43%
1. połowa	56%	44%
2. połowa	58%	42%



Ataki pozycyjne	71 / 10 14%	47 / 7 15%
Kontrataki	7 / 2 29%	16 / 3 19%
Ataki ze stałych fragmentów	8 / 2 25%	14 / 8 57%
Strzały z rzutów wolnych / celne	-	-
Warianty rzutów wolnych	3 / 2 67%	1 / 1 100%
Rzuty różne	5 / 0 0%	9 / 5 56%
Rzuty karne / strzelone	-	1

STRONY ATAKU

Kluczowe indeksy występu

TOP-3 InStat Index

 17 Angulo
 9 Jimenez Nunez
 84 Chudy

7 Tudor	365	309
17 Schwarzw	364	295
18 Babenko	331	272


 17 Angulo
 9 Jimenez Nunez
 8 Manneh

TOP-3 Strzały / celne

6 / 5 83%	9 Musiolik	4 / 2 50%
3 / 1 33%	2 Petrasek	3 / 1 33%
2 / 1 50%	17 Schwarzw	2 / 1 50%


 28 Vasilantonopoulos
 8 Manneh
 64 Janza

TOP-3 Podania

76 / 65 86%	17 Schwarzw	57 / 48 84%
65 / 58 89%	33 Jach	44 / 30 68%
70 / 57 81%	7 Tudor	37 / 30 81%


 64 Janza
 8 Manneh
 9 Jimenez Nunez

TOP-3 Podania kluczowe

3 / 3 100%	7 Tudor	3 / 1 33%
2 / 2 100%	4 Piatkowski	2 / 1 50%
3 / 1 33%	17 Schwarzw	2 / 1 50%


 2 Wisniewski
 5 Bochniewicz
 9 Jimenez Nunez

TOP-3 Pojedynki

16 / 12 75%	2 Petrasek	22 / 13 59%
15 / 9 60%	33 Jach	16 / 11 69%
14 / 9 64%	91 Brown Forbes	19 / 9 47%


 9 Jimenez Nunez
 8 Manneh
 11 Giakoumakis

TOP-3 Dryblingi

4 / 3 75%	7 Tudor	3 / 2 67%
2 / 2 100%	17 Schwarzw	3 / 2 67%
2 / 1 50%	91 Brown Forbes	2 / 2 100%



GÓRNIK ZABRZE 4-1 RAKÓW CZĘSTOCHOWA

Statystyki zawodników

Górniki Zabrze

	INSTA T INDEX	Minuty na boisku	Bramki / asysty	xG	Strzały / celne	Faule	Faulow any	Spalony	Podania / dokładne	Podanie kluczowe	Podania przyjęte	Pojedyńki / wygrane	Pojedyńki w powietrzu	Pojedyńki na ziemi	Dryblingi / udane	Odbiory / udane	Stracone piłki	Odzyska ne piłki
84 Chudy	331	'99	-	-	-	-	-	-	28 / 17 61%	-	8	-	-	-	-	-	5	8
64 Janza	328	'99	-	-	-	1	3	-	70 / 57 81%	3 / 3 100%	56	10 / 5 50%	6 / 2 33%	4 / 3 75%	1 / 1 100%	1 / 0 0%	7	3
5 Bochniewicz	264	'99	-	0.55	1 / 1 100%	-	-	-	51 / 43 84%	-	34	15 / 9 60%	6 / 5 83%	9 / 4 44%	-	3 / 1 33%	2	6
2 Wisniewski	325	'99	-	0.05	1 / 0 0%	2	-	-	66 / 57 86%	-	46	16 / 12 75%	11 / 9 82%	5 / 3 60%	-	2 / 1 50%	3	16
28 Vasilantonopoulos	257	'99	-	0.07	1 / 0 0%	-	1	-	76 / 65 86%	-	58	11 / 4 36%	3 / 1 33%	8 / 3 38%	3 / 0 0%	2 / 1 50%	11	5
8 Manneh	322	'99	-	0.05	2 / 1 50%	1	2	-	65 / 58 89%	2 / 2 100%	46	16 / 8 50%	3 / 1 33%	13 / 7 54%	2 / 2 100%	4 / 2 50%	5	8
15 Prochazka	262	'83	-	-	-	1	2	-	38 / 31 82%	-	32	10 / 6 60%	5 / 5 100%	5 / 1 20%	1 / 0 0%	2 / 1 50%	6	2
9 Jimenez Nunez	364	'99	1 / 1	0.62	3 / 1 33%	-	3	-	40 / 32 80%	3 / 1 33%	43	14 / 9 64%	4 / 4 100%	10 / 5 50%	4 / 3 75%	-	7	2
33 Jirka	224	'95	-	-	-	1	1	-	23 / 12 52%	-	28	15 / 4 27%	7 / 1 14%	8 / 3 38%	1 / 1 100%	1 / 0 0%	6	2
11 Giakoumakis	224	'49	-	0.32	2 / 1 50%	-	1	-	5 / 4 80%	-	19	12 / 1 8%	7 / 0 0%	5 / 1 20%	2 / 1 50%	-	7	-
17 Angulo	365	'99	2 / 1	1.26	6 / 5 83%	1	-	2	19 / 14 74%	1 / 1 100%	22	8 / 2 25%	2 / 1 50%	6 / 1 17%	1 / 0 0%	1 / 0 0%	9	1
21 Krawczyk	313	'50	-	-	-	-	-	-	14 / 11 79%	-	10	6 / 4 67%	2 / 0 0%	4 / 4 100%	1 / 1 100%	2 / 2 100%	3	4
20 Scislak	236	'16	-	-	-	-	-	-	8 / 8 100%	-	6	5 / 2 40%	1 / 1 100%	4 / 1 25%	-	1 / 0 0%	1	1
45 Ryczkowski	-	'4	-	-	-	-	-	-	3 / 3 100%	1 / 1 100%	4	1 / 0 0%	1 / 0 0%	-	-	-	-	-

Raków Częstochowa

	INSTA T INDEX	Minuty na boisku	Bramki / asysty	xG	Strzały / celne	Faule	Faulow any	Spalony	Podania / dokładne	Podanie kluczowe	Podania przyjęte	Pojedyńki / wygrane	Pojedyńki w powietrzu	Pojedyńki na ziemi	Dryblingi / udane	Odbiory / udane	Stracone piłki	Odzyska ne piłki
1 Gliwa	253	'99	-	-	-	-	-	-	35 / 30 86%	-	9	-	-	-	-	-	3	9
33 Jach	216	'99	-	0.76	3 / 0 0%	1	-	-	44 / 30 68%	-	23	16 / 11 69%	6 / 6 100%	10 / 5 50%	-	2 / 0 0%	8	6
2 Petrasek	243	'99	-	0.51	3 / 1 33%	1	1	-	34 / 19 56%	-	24	22 / 13 59%	16 / 9 56%	6 / 4 67%	-	1 / 1 100%	6	10
4 Piatkowski	214	'99	-	0.21	1 / 0 0%	-	1	-	38 / 27 71%	2 / 1 50%	27	6 / 1 17%	2 / 0 0%	4 / 1 25%	1 / 0 0%	2 / 1 50%	7	4
23 Kun	240	'69	-	-	-	1	-	-	25 / 19 76%	1 / 1 100%	20	6 / 4 67%	1 / 0 0%	5 / 4 80%	1 / 1 100%	2 / 2 100%	4	5
10 Sapała	245	'99	-	-	-	2	-	-	36 / 27 75%	1 / 0 0%	22	7 / 5 71%	1 / 1 100%	6 / 4 67%	-	4 / 2 50%	5	5
7 Tudor	309	'99	-	0.27	2 / 0 0%	2	2	-	37 / 30 81%	3 / 1 33%	32	13 / 7 54%	4 / 3 75%	9 / 4 44%	3 / 2 67%	5 / 2 40%	8	6
17 Schwarz	295	'99	1 / 0	0.79	2 / 1 50%	-	1	-	57 / 48 84%	2 / 1 50%	39	13 / 6 46%	3 / 1 33%	10 / 5 50%	3 / 2 67%	2 / 2 100%	5	3
18 Babenko	272	'76	-	0.12	2 / 0 0%	2	-	-	28 / 20 71%	2 / 1 50%	24	8 / 5 63%	2 / 0 0%	6 / 5 83%	1 / 1 100%	1 / 1 100%	6	3
91 Brown Forbes	213	'99	-	0.47	2 / 0 0%	1	-	-	16 / 11 69%	2 / 0 0%	24	19 / 9 47%	9 / 1 11%	10 / 8 80%	2 / 2 100%	1 / 1 100%	6	-
9 Musiolik	218	'99	-	0.52	4 / 2 50%	2	1	2	8 / 5 63%	-	19	17 / 4 24%	10 / 4 40%	7 / 0 0%	1 / 0 0%	-	10	-
27 Bartl	257	'30	-	-	-	1	-	-	12 / 10 83%	1 / 1 100%	10	6 / 5 83%	2 / 2 100%	4 / 3 75%	2 / 2 100%	1 / 1 100%	1	2
16 Lederman	253	'22	-	-	-	-	-	-	16 / 9 56%	2 / 0 0%	12	6 / 3 50%	2 / 1 50%	4 / 2 50%	2 / 1 50%	1 / 0 0%	4	2



GÓRNIK ZABRZE 4-1 RAKÓW CZĘSTOCHOWA

Terminy

Atak

Posiadanie piłki przez jedną drużynę z przejściem na połowę przeciwnika.

Kontratak

Atak z gry, który rozwija się bezpośrednio po przejęciu piłki od przeciwnika. Kontratak trwa nie więcej niż 30 sekund. Prędkość ruchu do bramki przeciwnika przy tym ataku wynosi nie mniej niż 2,6 m/s.

Atak pozycyjny

Atak z gry lub ze stałych fragmentów (wyrzut z autu, rzut wolny). Pozycyjny atak trwa więcej niż 30 sekund lub prędkość ruchu drużyny do bramki przeciwnika jest mniejsza niż 2,6 m/s.

Atak po rzucie wolnym lub wyrzucie z autu

Atak po rozegraniu rzutu różnego, rzutu wolnego lub wyrzutu z autu, przy którym pierwszym lub drugim zagranieniem jest strzał na bramkę lub dośrodkowanie w pole karne.

Atak po rzucie różnym

Akcje drużyny po rozegraniu rzutu różnego aż do straty piłki lub oddalenia piłki przez drużynę przeciwnika do strefy centralnej.

Strzał

Skierowanie piłki do bramki przeciwnika mającej na celu strzelenie bramki. Rejestrowane są strzały celne (w światło bramki), niecelne (w tym strzały w słupek i w poprzeczkę), a także strzały zablokowane przez przeciwnika.

Podanie kluczowe

Podanie do partnera, który jest w sytuacji bramkowej (1 na 1, pusta bramka itd.); podanie do zawodnika, które stwarza realną szansę na zdobycie bramki; podanie które 'odcina' linię obrony w fazie ataku.

Pojedynek

Wszystkie rodzaje pojedynków na boisku. To sumaryczny wskaźnik, zawierający walkę o niekontrolowaną przez nikogo piłkę, pojedynki w powietrzu, dryblingi, odbiory oraz straty, spowodowane odbiorami przeciwnika.

Pojedynek w powietrzu

Walka o piłkę, która znajduje się powyżej poziomu ramion..

Dryblowanie

Aktywna akcja piłkarza, posiadającego piłkę próba ominięcia przeciwnika z pomocą dryblingu. Przy udanym dryblingu zawodnikowi drużyny przeciwnej rejestruje się nieudane odebranie piłki i na odwrót.

Odbiór

Aktywne działanie zawodnika, usiłującego odebrać piłkę zawodnikowi ją posiadającemu (przeciwnikowi w tej sytuacji zostaje zaliczona strata); przeciwdziałanie dryblowaniu przeciwnika również uznaje się za odbiór.

Drybling

Świadomy ruch zawodnika z piłką (przynajmniej trzy kontakty z piłką)

Nieudane przyjęcie piłki

Strata piłki bez starcia z przeciwnikiem, w wyniku nieudanej akcji..

Odzyskane piłki

Akcja piłkarza (przejęcie, przechwyt, wygrany pojedynek), która powoduje stratę piłki przez przeciwnika z dalszą możliwością prowadzenia szybkiego kontrataku.

Strata piłki

Akcja zawodnika (niedokładne podanie, przegrany pojedynek, itd.), która powoduje stratę piłki przez jego drużynę. Jeśli posiadanie piłki zakończy się faulem przeciwnika lub strzałem w światło bramki, to strata nie rejestruje się.

Tempo akcji w ataku

Liczba akcji konstruktywnych na minutę posiadania piłki.

Tempo dokładnych podań

Liczba dokładnych podań na minutę posiadania piłki

Indeks intensywności pojedynków

liczba pojedynków i przechwytych drużyny broniącej - na minutę posiadania piłki przez przeciwnika

xG

System do oceny jakości strzałów wykonanych przez gracza lub drużynę. Liczbę expected goals oblicza się na podstawie rodzaju strzału i strefy, z której został wykonany.