



PKO Bank Polski
EKSTRAKLASA

KOLEJKA 13 31.10.21		
KONIEC MECZU		
GÓRNIK ŁĘCZNA	0 0	RAKÓW CZĘSTOCHOWA

RAPORT STATYSTYCZNY

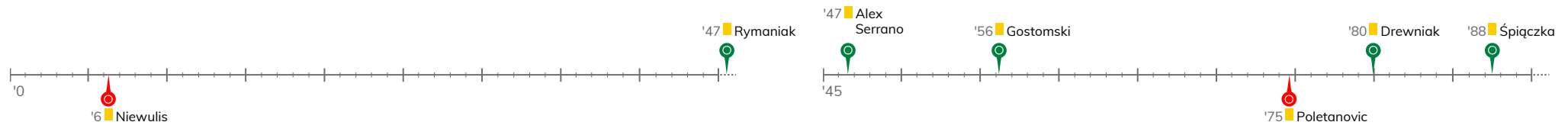


STATS

GÓRNIK ŁĘCZNA 0-0 RAKÓW CZĘSTOCHOWA

Informacje o meczu

Linia czasu



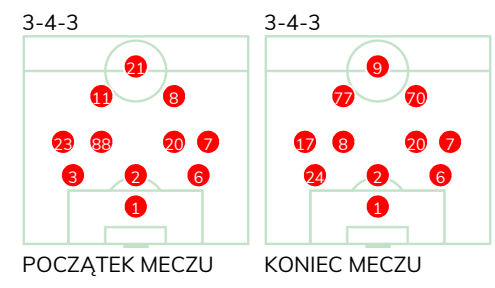
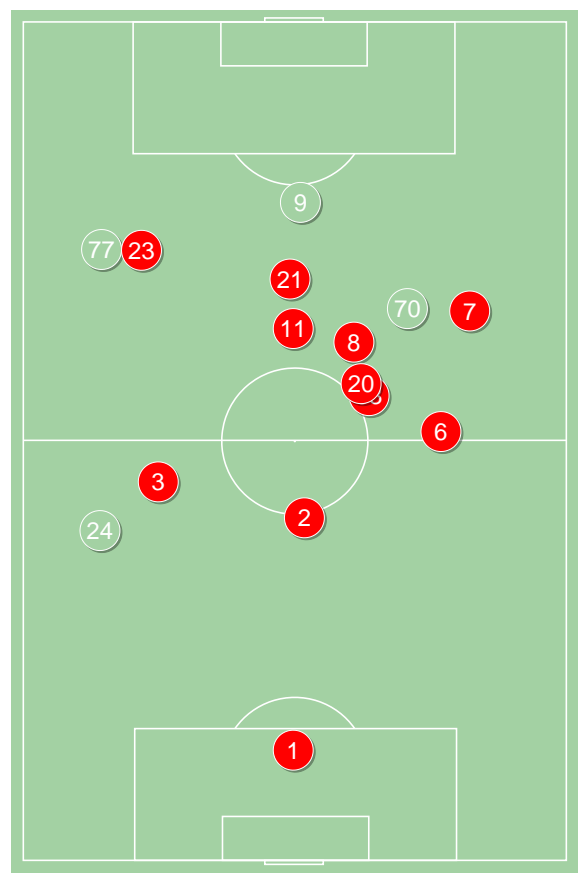
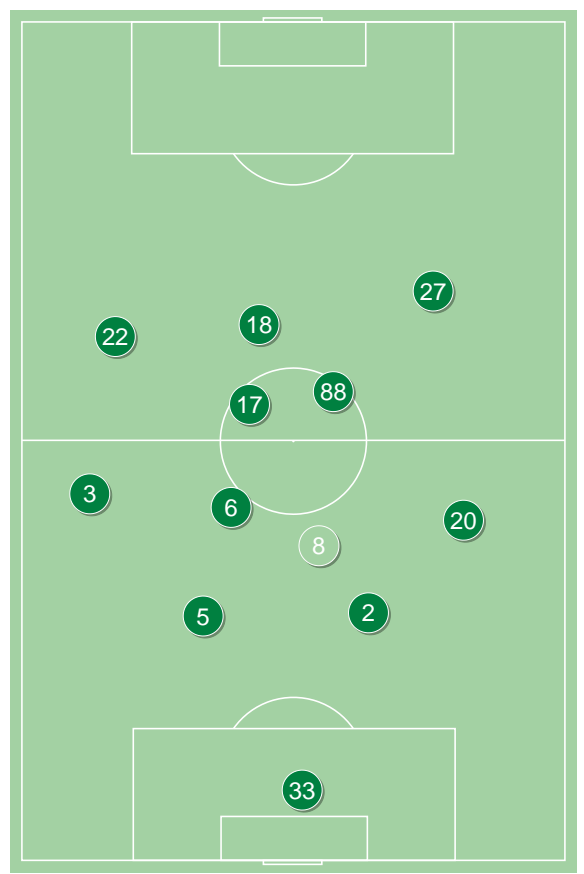
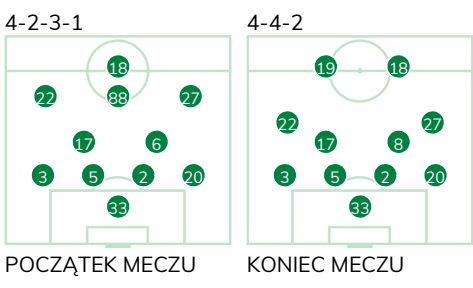
Średnie pozycje piłkarzy

Górnik Łęczna

33	Gostomski	■
3	Leandro	
5	Pajnowski	
2	Midziński	
20	Rymaniak	■
17	Szramowski	
6	Gol	'58 ▼
22	Krykun	
88	Alex Serrano	■
27	Mak	
18	Śpiączka	■
8	Drewniak	■
19	Banaszak	'79 ▲

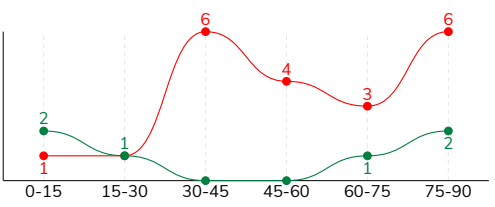
Raków Częstochowa

1	Kovacevic	
3	Rundic	'82 ▼
2	Petrasek	
6	Niewulis	■
23	Kun	'73 ▼
88	Gvilia	'63 ▼
20	Poletanovic	■
7	Tudor	
11	Ivan Lopez	'82 ▼
8	Lederman	
21	Gutkovskis	'73 ▼
70	Sturgeon	'63 ▲
17	Wdowiak	'73 ▲
9	Musiolik	'73 ▲
24	Arsenic	'82 ▲
77	Cebula	'82 ▲



GÓRNIK ŁĘCZNA 0-0 RAKÓW CZĘSTOCHOWA
Główne statystyki

STRZAŁY / CELNE	6 / 2	21 / 5
1. połowa	3 / 1	8 / 0
2. połowa	3 / 1	13 / 5



Strzały niecelne	4	7
Strzały zablokowane	-	8
Strzały z pola karnego / celne	4 / 2	13 / 4
Średni dystans do bramki, m	19.5	17.2
Faule	25	10
Żółte / czerwone kartki	5 / 0	2 / 0
Spalone	2	-
Rzuty różne	1	12

Podania

PODANIA / DOKŁADNE	377 / 287 76%	517 / 416 80%
1. połowa	209 / 160 77%	264 / 213 81%
2. połowa	168 / 127 76%	253 / 203 80%
Podanie kluczowe	2 / 2 100%	11 / 5 45%

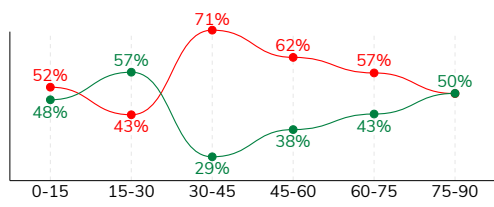
Pojedynki

POJEDYNKI	165 / 80 48%	165 / 85 52%
1. połowa	69 / 39 57%	69 / 30 43%
2. połowa	96 / 41 43%	96 / 55 57%
Pojedynki w powietrzu	59 / 28 47%	59 / 31 53%
Pojedynki na ziemi	106 / 52 49%	106 / 54 51%
Dryblingi / udane	15 / 7 47%	27 / 22 81%
Odbiory / udane	37 / 15 41%	21 / 14 67%
Straty / na własnej połowie	77 / 25	72 / 11
Odzyskane piłki / na połowie przeciwnika	61 / 8	53 / 17

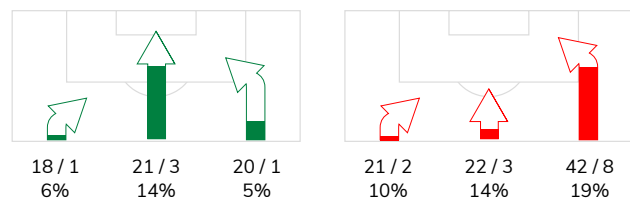
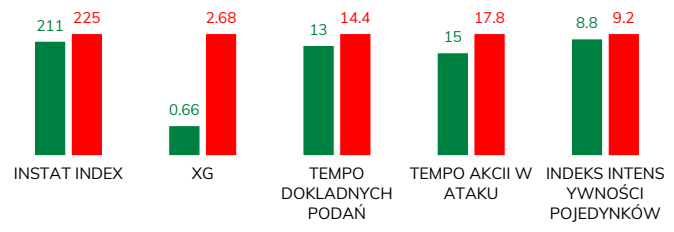
Posiadanie piłki

Statystyki drużyn

POSIADANIE PIŁKI	43%	57%
1. połowa	43%	57%
2. połowa	44%	56%



Ataki pozycyjne	49 / 4 8%	78 / 10 13%
Kontrataki	10 / 1 10%	7 / 3 43%
Ataki ze stałych fragmentów	4 / 1 25%	24 / 6 25%
Strzały z rzutów wolnych / celne	-	2 / 0 0%
Warianty rzutów wolnych	2 / 0 0%	7 / 1 14%
Rzuty różne	1 / 0 0%	12 / 2 17%
Rzuty karne / strzelone	-	1

STRONY ATAKU

Kluczowe indeksy występu

TOP-3 InStat Index

33 Gostomski	269	7 Tudor	275
3 Leandro	239	2 Petrasek	269
88 Alex Serrano	226	1 Kovacevic	249

TOP-3 Strzały / celne

27 Mak	3 / 1 33%	77 Cebula	3 / 2 67%
88 Alex Serrano	1 / 1 100%	11 Ivan Lopez	7 / 1 14%
17 Szramowski	1 / 0 0%	21 Gutkovskis	1 / 1 100%

TOP-3 Podania

20 Rymaniak	53 / 39 74%	20 Poletanovic	75 / 60 80%
5 Pajnowski	48 / 37 77%	6 Niewulis	61 / 56 92%
2 Midziarski	38 / 29 76%	2 Petrasek	57 / 42 74%

TOP-3 Podania kluczowe

88 Alex Serrano	1 / 1 100%	7 Tudor	7 / 5 71%
22 Krykun	1 / 1 100%	3 Rundic	1 / 0 0%
33 Gostomski	-	2 Petrasek	1 / 0 0%

TOP-3 Pojedynki

18 Śpiączka	21 / 10 48%	2 Petrasek	28 / 23 82%
17 Szramowski	19 / 10 53%	6 Niewulis	17 / 8 47%
20 Rymaniak	17 / 9 53%	7 Tudor	15 / 8 53%

TOP-3 Dryblingi

22 Krykun	5 / 2 40%	23 Kun	7 / 6 86%
17 Szramowski	2 / 2 100%	7 Tudor	5 / 4 80%
20 Rymaniak	3 / 1 33%	6 Niewulis	4 / 4 100%

GÓRNIK ŁĘCZNA 0-0 RAKÓW CZĘSTOCHOWA

Statystyki zawodników

Górník Łęczna

	INSTA T INDEX	Minuty na boisku	Bramki / asysty	xG	Strzały / celne	Faule	Faulow any	Spalon e	Podania / dokładne	Podanie kluczowe	Podania przyjęte	Pojedynki / wygrane	Pojedynki w powietrzu	Pojedynki na ziemi	Dryblingi / udane	Odbiory / udane	Stracone piłki	Odzyska ne piłki
33 Gostomski	269	'99	-	-	-	-	-	-	29 / 24 83%	-	11	3 / 3 100%	2 / 2 100%	1 / 1 100%	-	-	2	5
3 Leandro	239	'99	-	-	-	-	-	-	32 / 21 66%	-	23	9 / 8 89%	1 / 1 100%	8 / 7 88%	2 / 1 50%	1 / 1 100%	5	7
5 Pajnowski	204	'99	-	-	-	-	-	-	48 / 37 77%	-	31	11 / 6 55%	5 / 2 40%	6 / 4 67%	-	1 / 0 0%	5	6
2 Midziński	181	'99	-	-	-	2	-	-	38 / 29 76%	-	29	10 / 2 20%	7 / 2 29%	3 / 0 0%	-	2 / 0 0%	5	9
20 Rymaniak	204	'99	-	-	-	3	-	-	53 / 39 74%	-	27	17 / 9 53%	7 / 5 71%	10 / 4 40%	3 / 1 33%	2 / 0 0%	8	9
17 Szramowski	215	'99	-	0.02	1 / 0 0%	-	2	-	34 / 27 79%	-	23	19 / 10 53%	3 / 2 67%	16 / 8 50%	2 / 2 100%	5 / 1 20%	7	5
6 Gol	217	'62	-	-	-	4	1	-	26 / 22 85%	-	17	10 / 5 50%	1 / 0 0%	9 / 5 56%	1 / 1 100%	7 / 3 43%	1	3
22 Krykun	215	'99	-	0.26	1 / 0 0%	2	1	-	26 / 20 77%	1 / 1 100%	28	17 / 7 41%	2 / 0 0%	15 / 7 47%	5 / 2 40%	2 / 1 50%	11	2
88 Alex Serrano	226	'83	-	0.02	1 / 1 100%	4	2	-	25 / 20 80%	1 / 1 100%	24	20 / 8 40%	6 / 2 33%	14 / 6 43%	1 / 0 0%	5 / 4 80%	8	5
27 Mak	208	'99	-	0.36	3 / 1 33%	1	2	-	29 / 21 72%	-	36	17 / 8 47%	9 / 4 44%	8 / 4 50%	-	3 / 2 67%	9	1
18 Śpiączka	182	'99	-	-	-	6	1	2	22 / 14 64%	-	26	21 / 10 48%	8 / 5 63%	13 / 5 38%	1 / 0 0%	6 / 2 33%	12	4
8 Drewniak	212	'37	-	-	-	3	-	-	14 / 13 93%	-	5	5 / 3 60%	2 / 2 100%	3 / 1 33%	-	3 / 1 33%	-	5
19 Banaszak	175	'16	-	-	-	-	-	-	1 / 0 0%	-	7	6 / 1 17%	6 / 1 17%	-	-	-	4	-

Raków Częstochowa

	INSTA T INDEX	Minuty na boisku	Bramki / asysty	xG	Strzały / celne	Faule	Faulow any	Spalon e	Podania / dokładne	Podanie kluczowe	Podania przyjęte	Pojedynki / wygrane	Pojedynki w powietrzu	Pojedynki na ziemi	Dryblingi / udane	Odbiory / udane	Stracone piłki	Odzyska ne piłki
1 Kovacevic	249	'99	-	-	-	-	-	-	19 / 19 100%	-	10	-	-	-	-	-	-	1
3 Rundic	223	'86	-	-	-	1	1	-	50 / 39 78%	1 / 0 0%	29	11 / 6 55%	6 / 4 67%	5 / 2 40%	-	1 / 1 100%	5	8
2 Petrsek	269	'99	-	0.33	2 / 0 0%	-	2	-	57 / 42 74%	1 / 0 0%	42	28 / 23 82%	22 / 17 77%	6 / 6 100%	1 / 1 100%	3 / 3 100%	10	9
6 Niewulis	219	'99	-	-	-	2	3	-	61 / 56 92%	1 / 0 0%	40	17 / 8 47%	7 / 2 29%	10 / 6 60%	4 / 4 100%	-	3	8
23 Kun	242	'78	-	0.30	2 / 0 0%	1	4	-	19 / 14 74%	-	24	16 / 7 44%	3 / 0 0%	13 / 7 54%	7 / 6 86%	1 / 0 0%	4	2
88 Gvilia	247	'67	-	0.07	1 / 0 0%	2	-	-	49 / 42 86%	-	46	7 / 4 57%	1 / 0 0%	6 / 4 67%	1 / 1 100%	-	8	4
20 Poletanovic	195	'99	-	0.07	1 / 0 0%	2	2	-	75 / 60 80%	1 / 0 0%	58	17 / 7 41%	3 / 1 33%	14 / 6 43%	1 / 1 100%	5 / 3 60%	8	5
7 Tudor	275	'99	-	0.75	1 / 0 0%	-	4	-	51 / 41 80%	7 / 5 71%	41	15 / 8 53%	2 / 1 50%	13 / 7 54%	5 / 4 80%	3 / 2 67%	8	7
11 Ivan Lopez	219	'86	-	0.35	7 / 1 14%	1	2	-	55 / 38 69%	-	41	8 / 3 38%	-	8 / 3 38%	2 / 1 50%	2 / 1 50%	5	2
8 Lederman	216	'99	-	0.02	1 / 0 0%	1	5	-	46 / 37 80%	-	45	17 / 6 35%	5 / 1 20%	12 / 5 42%	4 / 2 50%	2 / 1 50%	10	4
21 Gutkovskis	192	'78	-	0.03	1 / 1 100%	-	-	-	11 / 8 73%	-	14	16 / 6 38%	4 / 2 50%	12 / 4 33%	-	2 / 1 50%	8	-
70 Sturgeon	209	'31	-	0.19	1 / 1 100%	-	-	-	11 / 10 91%	-	9	3 / 3 100%	1 / 1 100%	2 / 2 100%	1 / 1 100%	1 / 1 100%	1	1
17 Wdowiak	208	'21	-	-	-	-	1	-	1 / 1 100%	-	2	1 / 0 0%	1 / 0 0%	-	-	-	-	-
9 Musiolik	181	'21	-	0.29	1 / 0 0%	-	-	-	3 / 2 67%	-	7	4 / 1 25%	2 / 1 50%	2 / 0 0%	-	-	1	-
24 Arsenic	-	'13	-	-	-	-	-	-	3 / 2 67%	-	2	3 / 2 67%	2 / 1 50%	1 / 1 100%	-	1 / 1 100%	1	2
77 Cebula	234	'13	-	0.28	3 / 2 67%	-	-	-	6 / 5 83%	-	6	2 / 1 50%	-	2 / 1 50%	1 / 1 100%	-	-	-

GÓRNIK ŁĘCZNA 0-0 RAKÓW CZĘSTOCHOWA

Terminy

Atak

Posiadanie piłki przez jedną drużynę z przejściem na połowę przeciwnika.

Kontratak

Atak z gry, który rozwija się bezpośrednio po przejęciu piłki od przeciwnika. Kontratak trwa nie więcej niż 30 sekund. Prędkość ruchu do bramki przeciwnika przy tym ataku wynosi nie mniej niż 2,6 m/s.

Atak pozycyjny

Atak z gry lub ze stałych fragmentów (wyrzut z autu, rzut wolny). Pozycyjny atak trwa więcej niż 30 sekund lub prędkość ruchu drużyny do bramki przeciwnika jest mniejsza niż 2,6 m/s.

Atak po rzucie wolnym lub wyrzucie z autu

Atak po rozegraniu rzutu różnego, rzutu wolnego lub wyrzutu z autu, przy którym pierwszym lub drugim zagranieniem jest strzał na bramkę lub dośrodkowanie w pole karne.

Atak po rzucie różnym

Akcje drużyny po rozegraniu rzutu różnego aż do straty piłki lub oddalenia piłki przez drużynę przeciwnika do strefy centralnej.

Strzał

Skierowanie piłki do bramki przeciwnika mającej na celu strzelenie bramki. Rejestrowane są strzały celne (w światło bramki), niecelne (w tym strzały w słupek i w poprzeczkę), a także strzały zablokowane przez przeciwnika.

Podanie kluczowe

Podanie do partnera, który jest w sytuacji bramkowej (1 na 1, pusta bramka itd.); podanie do zawodnika, które stwarza realną szansę na zdobycie bramki; podanie które 'odcina' linię obrony w fazie ataku.

Pojedynek

Wszystkie rodzaje pojedynków na boisku. To sumaryczny wskaźnik, zawierający walkę o niekontrolowaną przez nikogo piłkę, pojedynki w powietrzu, dryblingi, odbiory oraz straty, spowodowane odbiorami przeciwnika.

Pojedynek w powietrzu

Walka o piłkę, która znajduje się powyżej poziomu ramion..

Dryblowanie

Aktywna akcja piłkarza, posiadającego piłkę próba ominięcia przeciwnika z pomocą dryblingu. Przy udanym dryblingu zawodnikowi drużyny przeciwnej rejestruje się nieudane odebranie piłki i na odwrót.

Odbiór

Aktywne działanie zawodnika, usiłującego odebrać piłkę zawodnikowi ją posiadającemu (przeciwnikowi w tej sytuacji zostaje zaliczona strata); przeciwdziałanie dryblowaniu przeciwnika również uznaje się za odbiór.

Drybling

Świadomy ruch zawodnika z piłką (przynajmniej trzy kontakty z piłką)

Nieudane przyjęcie piłki

Strata piłki bez starcia z przeciwnikiem, w wyniku nieudanej akcji..

Odzyskane piłki

Akcja piłkarza (przejęcie, przechwyt, wygrany pojedynek), która powoduje stratę piłki przez przeciwnika z dalszą możliwością prowadzenia szybkiego kontrataku.

Strata piłki

Akcja zawodnika (niedokładne podanie, przegrany pojedynek, itd.), która powoduje stratę piłki przez jego drużynę. Jeśli posiadanie piłki zakończy się faulem przeciwnika lub strzałem w światło bramki, to strata nie rejestruje się.

Tempo akcji w ataku

Liczba akcji konstruktywnych na minutę posiadania piłki.

Tempo dokładnych podań

Liczba dokładnych podań na minutę posiadania piłki

Indeks intensywności pojedynków

liczba pojedynków i przechwytych drużyny broniącej - na minutę posiadania piłki przez przeciwnika

xG

Oczekiwana liczba bramek zawodnika lub drużyny w meczu, nie licząc rzutów karnych. Liczbę expected goals oblicza się na podstawie rodzaju strzału i strefy, z której został wykonany.