



PKO Bank Polski  
EKSTRAKLASA

KOLEJKA 22   20.02.22		
KONIEC MECZU		
GÓRNIK ZABRZE	1 1	RAKÓW CZĘSTOCHOWA
KRAWCZYK 3'		IVAN LOPEZ 45+7'

## RAPORT STATYSTYCZNY

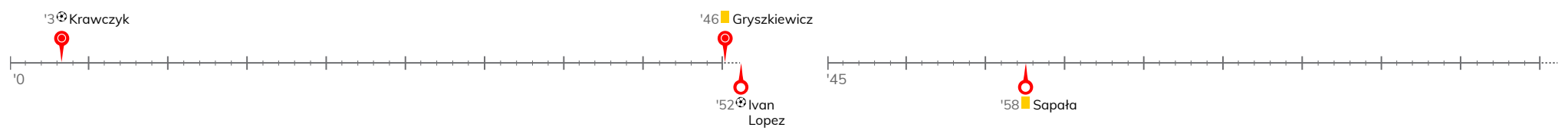


STATS

# GÓRNIK ZABRZE 1-1 RAKÓW CZĘSTOCHOWA

Informacje o meczu

## Linia czasu



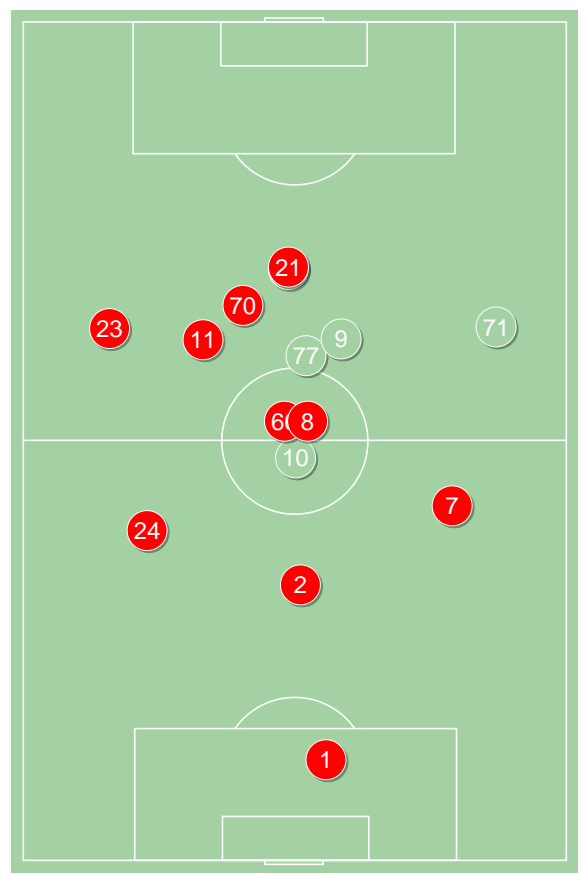
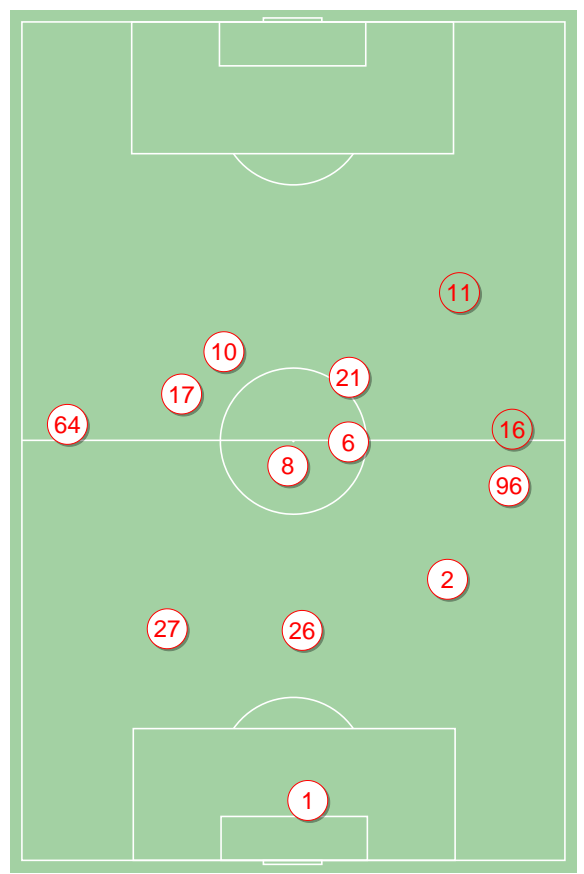
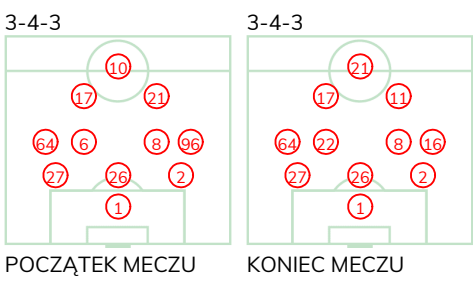
## Średnie pozycje piłkarzy

### Górník Zabrze

1	Bielica	
27	Gryszkiewicz	■
26	Janicki	
2	Wisniewski	
64	Janza	
6	Kubica	'71 ▼
8	Manneh	
96	Dadok	'88 ▼
17	Nowak	
21	Krawczyk	⊕
10	Podolski	'65 ▼
11	Cholewiak	'65 ▲
22	Stalmach	'71 ▲
16	Pawłowski	'88 ▲

### Raków Częstochowa

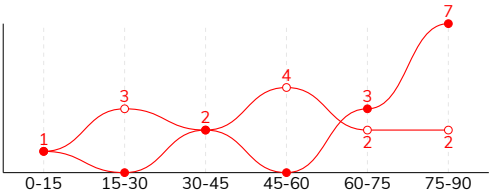
1	Kovacevic	
24	Arsenic	
2	Petrasek	
25	Racovitan	'6 ▼
23	Kun	
8	Lederman	
66	Papanikolaou	
7	Tudor	
70	Sturgeon	'45 ▼
11	Ivan Lopez	⊕ '78 ▼
21	Gutkovskis	'78 ▼
71	Długosz	'6 ▼ ▲
10	Sapata	■ '45 ▲
17	Wdowiak	'53 ▲
77	Cebula	'78 ▲
9	Musiolik	'78 ▲



GÓRNIK ZABRZE 1-1 RAKÓW CZĘSTOCHOWA

Główne statystyki

STRZAŁY / CELNE	13 / 4	14 / 8
1. połowa	3 / 1	6 / 4
2. połowa	10 / 3	8 / 4



Strzały niecelne	3	5
Strzały zablokowane	6	1
Strzały z pola karnego / celne	9 / 1	9 / 5
Średni dystans do bramki, m	15.8	14.7
Faule	17	6
Żółte / czerwone kartki	1 / 0	1 / 0
Spalone	2	2
Rzuty różne	5	7

Podania

PODANIA / DOKŁADNE	394 / 293 74%	494 / 415 84%
1. połowa	195 / 146 75%	241 / 199 83%
2. połowa	199 / 147 74%	253 / 216 85%
Podanie kluczowe	9 / 6 67%	9 / 7 78%

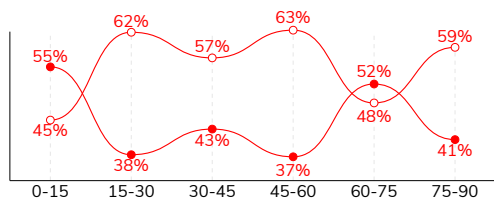
Pojedynki

POJEDYNKI	180 / 95 53%	180 / 85 47%
1. połowa	96 / 48 50%	96 / 48 50%
2. połowa	84 / 47 56%	84 / 37 44%
Pojedynki w powietrzu	36 / 17 47%	36 / 19 53%
Pojedynki na ziemi	144 / 78 54%	144 / 66 46%
Dryblingi / udane	18 / 14 78%	38 / 24 63%
Odbiory / udane	56 / 32 57%	25 / 11 44%
Straty / na własnej połowie	87 / 24	82 / 14
Odzyskane piłki / na połowie przeciwnika	66 / 13	57 / 15

Posiadanie piłki

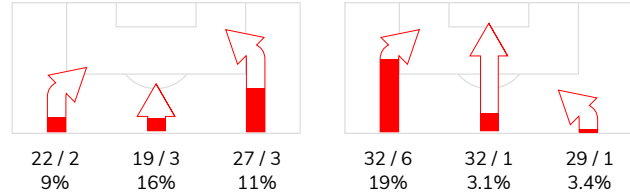
Statystyki drużyn

POSIADANIE PIŁKI	44%	56%
1. połowa	45%	55%
2. połowa	43%	57%

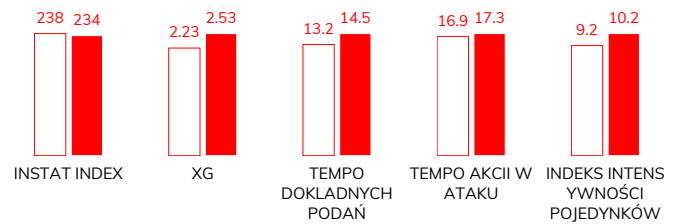


Ataki pozycyjne	43 / 1 2.3%	77 / 9 12%
Kontrataki	25 / 7 28%	16 / 0 0%
Ataki ze stałych fragmentów	8 / 2 25%	15 / 4 27%
Strzały z rzutów wolnych / celne	-	-
Warianty rzutów wolnych	2 / 0 0%	5 / 0 0%
Rzuty różne	5 / 1 20%	7 / 3 43%
Rzuty karne / strzelone	-	1

STRONY ATAKU



Kluczowe indeksy występu



TOP-3 InStat Index

1 Bielica	291	11 Ivan Lopez	298
27 Gryszkiewicz	286	23 Kun	288
96 Dadok	270	8 Lederman	269

TOP-3 Strzały / celne

17 Nowak	2 / 1 50%	11 Ivan Lopez	3 / 2 67%
11 Cholewiak	2 / 1 50%	21 Gutkovskis	2 / 2 100%
96 Dadok	1 / 1 100%	8 Lederman	3 / 1 33%

TOP-3 Podania

27 Gryszkiewicz	47 / 32 68%	7 Tudor	74 / 62 84%
2 Wisniewski	48 / 31 65%	8 Lederman	66 / 57 86%
1 Bielica	38 / 31 82%	24 Arsenic	58 / 49 84%

TOP-3 Podania kluczowe

96 Dadok	2 / 2 100%	11 Ivan Lopez	5 / 5 100%
17 Nowak	3 / 1 33%	70 Sturgeon	1 / 1 100%
6 Kubica	1 / 1 100%	17 Wdowiak	1 / 1 100%

TOP-3 Pojedynki

27 Gryszkiewicz	21 / 18 86%	24 Arsenic	20 / 13 65%
2 Wisniewski	20 / 13 65%	7 Tudor	16 / 11 69%
8 Manneh	20 / 10 50%	8 Lederman	15 / 10 67%

TOP-3 Dryblingi

96 Dadok	6 / 4 67%	11 Ivan Lopez	7 / 6 86%
27 Gryszkiewicz	3 / 3 100%	21 Gutkovskis	5 / 3 60%
2 Wisniewski	3 / 3 100%	23 Kun	4 / 3 75%

**GÓRNIK ZABRZE 1-1 RAKÓW CZĘSTOCHOWA**

## Statystyki zawodników

**Górniki Zabrze**

	INSTA T INDEX	Minuty na boisku	Bramki / asysty	xG	Strzały / celne	Faule	Faulow any	Spalony	Podania / dokładne	Podanie kluczowe	Podania przyjęte	Pojedyńki / wygrane	Pojedyńki w powietrzu	Pojedyńki na ziemi	Dryblingi / udane	Odbiory / udane	Stracone piłki	Odzyska ne piłki
1 Bielica	291	'108	-	-	-	-	-	-	38 / 31 82%	-	16	-	-	-	-	-	3	9
27 Gryszkiewicz	286	'108	-	0.24	1 / 0 0%	3	-	-	47 / 32 68%	-	31	21 / 18 86%	3 / 3 100%	18 / 15 83%	3 / 3 100%	7 / 6 86%	4	7
26 Janicki	240	'108	-	0.76	2 / 0 0%	1	-	-	31 / 28 90%	-	18	14 / 10 71%	3 / 3 100%	11 / 7 64%	-	8 / 6 75%	2	13
2 Wisniewski	224	'108	-	0.16	1 / 0 0%	3	-	-	48 / 31 65%	-	33	20 / 13 65%	7 / 5 71%	13 / 8 62%	3 / 3 100%	9 / 4 44%	8	10
64 Janza	209	'108	-	-	-	2	-	-	41 / 30 73%	-	24	19 / 10 53%	4 / 2 50%	15 / 8 53%	1 / 0 0%	6 / 4 67%	12	4
6 Kubica	270	'80	0 / 1	0.37	1 / 0 0%	1	-	-	23 / 20 87%	1 / 1 100%	25	15 / 8 53%	5 / 2 40%	10 / 6 60%	1 / 1 100%	5 / 2 40%	5	4
8 Manneh	224	'108	-	-	-	2	-	-	38 / 31 82%	-	22	20 / 10 50%	2 / 0 0%	18 / 10 56%	-	6 / 3 50%	6	7
96 Dadok	270	'98	-	0.02	1 / 1 100%	-	2	-	37 / 28 76%	2 / 2 100%	30	19 / 9 47%	8 / 2 25%	11 / 7 64%	6 / 4 67%	4 / 3 75%	11	5
17 Nowak	245	'108	-	0.23	2 / 1 50%	2	3	-	43 / 28 65%	3 / 1 33%	40	18 / 8 44%	-	18 / 8 44%	3 / 2 67%	5 / 2 40%	15	2
21 Krawczyk	240	'108	1 / 0	0.19	1 / 1 100%	1	1	2	18 / 13 72%	1 / 0 0%	20	11 / 3 27%	1 / 0 0%	10 / 3 30%	-	-	6	2
10 Podolski	189	'75	-	0.08	1 / 0 0%	1	-	-	14 / 10 71%	1 / 1 100%	19	8 / 1 13%	1 / 0 0%	7 / 1 14%	-	1 / 0 0%	10	-
11 Cholewiak	228	'32	-	0.04	2 / 1 50%	-	-	-	5 / 4 80%	1 / 1 100%	9	9 / 3 33%	2 / 0 0%	7 / 3 43%	1 / 1 100%	1 / 1 100%	2	-
22 Stalmach	197	'27	-	0.14	1 / 0 0%	1	-	-	4 / 3 75%	-	3	5 / 2 40%	-	5 / 2 40%	-	3 / 1 33%	1	2
16 Pawłowski	212	'9	-	-	-	-	-	-	7 / 4 57%	-	3	1 / 0 0%	-	1 / 0 0%	-	1 / 0 0%	2	1

**Raków Częstochowa**

	INSTA T INDEX	Minuty na boisku	Bramki / asysty	xG	Strzały / celne	Faule	Faulow any	Spalony	Podania / dokładne	Podanie kluczowe	Podania przyjęte	Pojedyńki / wygrane	Pojedyńki w powietrzu	Pojedyńki na ziemi	Dryblingi / udane	Odbiory / udane	Stracone piłki	Odzyska ne piłki
1 Kovacevic	224	'108	-	-	-	-	-	-	30 / 26 87%	-	13	-	-	-	-	-	2	7
24 Arsenic	263	'108	-	0.09	1 / 1 100%	-	-	-	58 / 49 84%	-	48	20 / 13 65%	9 / 7 78%	11 / 6 55%	1 / 1 100%	2 / 1 50%	8	7
2 Petrasek	263	'108	-	0.19	1 / 0 0%	-	-	1	41 / 38 93%	-	26	9 / 6 67%	5 / 2 40%	4 / 4 100%	-	3 / 3 100%	2	9
25 Racovitan	197	'5	-	-	-	-	-	-	-	-	-	1 / 1 100%	-	1 / 1 100%	-	-	-	-
23 Kun	288	'108	-	0.21	1 / 1 100%	1	1	-	38 / 34 89%	-	30	17 / 8 47%	4 / 2 50%	13 / 6 46%	4 / 3 75%	4 / 1 25%	5	6
8 Lederman	269	'108	-	0.25	3 / 1 33%	1	1	-	66 / 57 86%	1 / 0 0%	49	15 / 10 67%	2 / 2 100%	13 / 8 62%	3 / 3 100%	3 / 1 33%	9	7
66 Papanikolaou	218	'108	-	0.04	1 / 0 0%	-	2	-	51 / 41 80%	-	48	17 / 5 29%	4 / 1 25%	13 / 4 31%	1 / 0 0%	5 / 2 40%	9	3
7 Tudor	260	'108	-	-	-	3	3	-	74 / 62 84%	1 / 0 0%	41	16 / 11 69%	-	16 / 11 69%	2 / 2 100%	3 / 2 67%	7	10
70 Sturgeon	205	'55	-	-	-	-	-	-	17 / 12 71%	1 / 1 100%	19	10 / 3 30%	3 / 1 33%	7 / 2 29%	1 / 1 100%	2 / 1 50%	3	1
11 Ivan Lopez	298	'88	1 / 0	0.82	3 / 2 67%	-	1	1	44 / 35 80%	5 / 5 100%	38	19 / 9 47%	2 / 1 50%	17 / 8 47%	7 / 6 86%	2 / 0 0%	9	1
21 Gutkovskis	209	'88	-	0.75	2 / 2 100%	-	3	-	17 / 12 71%	-	34	22 / 9 41%	4 / 1 25%	18 / 8 44%	5 / 3 60%	-	13	1
71 Długosz	222	'47	-	-	-	-	2	-	8 / 7 88%	-	10	8 / 3 38%	1 / 1 100%	7 / 2 29%	4 / 1 25%	-	4	2
10 Sapała	192	'52	-	-	-	1	1	-	23 / 19 83%	-	20	5 / 2 40%	-	5 / 2 40%	-	-	2	2
17 Wdowiak	228	'55	-	0.18	2 / 1 50%	-	2	-	14 / 12 86%	1 / 1 100%	24	11 / 2 18%	-	11 / 2 18%	4 / 2 50%	-	4	-
77 Cebula	229	'19	-	-	-	-	1	-	9 / 8 89%	-	9	6 / 2 33%	-	6 / 2 33%	5 / 2 40%	1 / 0 0%	2	1
9 Musiolik	186	'19	-	-	-	-	-	-	4 / 3 75%	-	6	4 / 1 25%	2 / 1 50%	2 / 0 0%	1 / 0 0%	-	3	-

## GÓRNIK ZABRZE 1-1 RAKÓW CZĘSTOCHOWA

## Terminy

**Atak**

Posiadanie piłki przez jedną drużynę z przejściem na połowę przeciwnika.

**Kontratak**

Atak z gry, który rozwija się bezpośrednio po przejęciu piłki od przeciwnika. Kontratak trwa nie więcej niż 30 sekund. Prędkość ruchu do bramki przeciwnika przy tym ataku wynosi nie mniej niż 2,6 m/s.

**Atak pozycyjny**

Atak z gry lub ze stałych fragmentów (wyrzut z autu, rzut wolny). Pozycyjny atak trwa więcej niż 30 sekund lub prędkość ruchu drużyny do bramki przeciwnika jest mniejsza niż 2,6 m/s.

**Atak po rzucie wolnym lub wyrzucie z autu**

Atak po rozegraniu rzutu różnego, rzutu wolnego lub wyrzutu z autu, przy którym pierwszym lub drugim zagranieniem jest strzał na bramkę lub dośrodkowanie w pole karne.

**Atak po rzucie różnym**

Akcje drużyny po rozegraniu rzutu różnego aż do straty piłki lub oddalenia piłki przez drużynę przeciwnika do strefy centralnej.

**Strzał**

Skierowanie piłki do bramki przeciwnika mającej na celu strzelenie bramki. Rejestrowane są strzały celne (w światło bramki), niecelne (w tym strzały w słupek i w poprzeczkę), a także strzały zablokowane przez przeciwnika.

**Podanie kluczowe**

Podanie do partnera, który jest w sytuacji bramkowej (1 na 1, pusta bramka itd.); podanie do zawodnika, które stwarza realną szansę na zdobycie bramki; podanie które 'odcina' linię obrony w fazie ataku.

**Pojedynek**

Wszystkie rodzaje pojedynków na boisku. To sumaryczny wskaźnik, zawierający walkę o niekontrolowaną przez nikogo piłkę, pojedynki w powietrzu, dryblingi, odbiory oraz straty, spowodowane odbiorami przeciwnika.

**Pojedynek w powietrzu**

Walka o piłkę, która znajduje się powyżej poziomu ramion..

**Dryblowanie**

Aktywna akcja piłkarza, posiadającego piłkę próba ominięcia przeciwnika z pomocą dryblingu. Przy udanym dryblingu zawodnikowi drużyny przeciwnej rejestruje się nieudane odebranie piłki i na odwrót.

**Odbiór**

Aktywne działanie zawodnika, usiłującego odebrać piłkę zawodnikowi ją posiadającemu (przeciwnikowi w tej sytuacji zostaje zaliczona strata); przeciwdziałanie dryblowaniu przeciwnika również uznaje się za odbiór.

**Drybling**

Świadomy ruch zawodnika z piłką (przynajmniej trzy kontakty z piłką)

**Nieudane przyjęcie piłki**

Strata piłki bez starcia z przeciwnikiem, w wyniku nieudanej akcji..

**Odzyskane piłki**

Akcja piłkarza (przejęcie, przechwyt, wygrany pojedynek), która powoduje stratę piłki przez przeciwnika z dalszą możliwością prowadzenia szybkiego kontrataku.

**Strata piłki**

Akcja zawodnika (niedokładne podanie, przegrany pojedynek, itd.), która powoduje stratę piłki przez jego drużynę. Jeśli posiadanie piłki zakończy się faulem przeciwnika lub strzałem w światło bramki, to strata nie rejestruje się.

**Tempo akcji w ataku**

Liczba akcji konstruktywnych na minutę posiadania piłki.

**Tempo dokładnych podań**

Liczba dokładnych podań na minutę posiadania piłki

**Indeks intensywności pojedynków**

liczba pojedynków i przechwytych drużyny broniącej - na minutę posiadania piłki przez przeciwnika

**xG**

Oczekiwana liczba bramek zawodnika lub drużyny w meczu, nie licząc rzutów karnych. Liczbę expected goals oblicza się na podstawie rodzaju strzału i strefy, z której został wykonany.