



PKO Bank Polski  
EKSTRAKLASA

|                                  |     |                   |
|----------------------------------|-----|-------------------|
| KOLEJKA 2   01.08.21             |     |                   |
| KONIEC MECZU                     |     |                   |
| JAGIELLONIA BIAŁYSTOK            | 3 0 | RAKÓW CZĘSTOCHOWA |
| ROMANCZUK 35' 87' JESUS IMAZ 38' |     |                   |

## RAPORT STATYSTYCZNY



STATS

JAGIELLONIA BIAŁYSTOK 3-0 RAKÓW CZĘSTOCHOWA

Informacje o meczu

Linia czasu



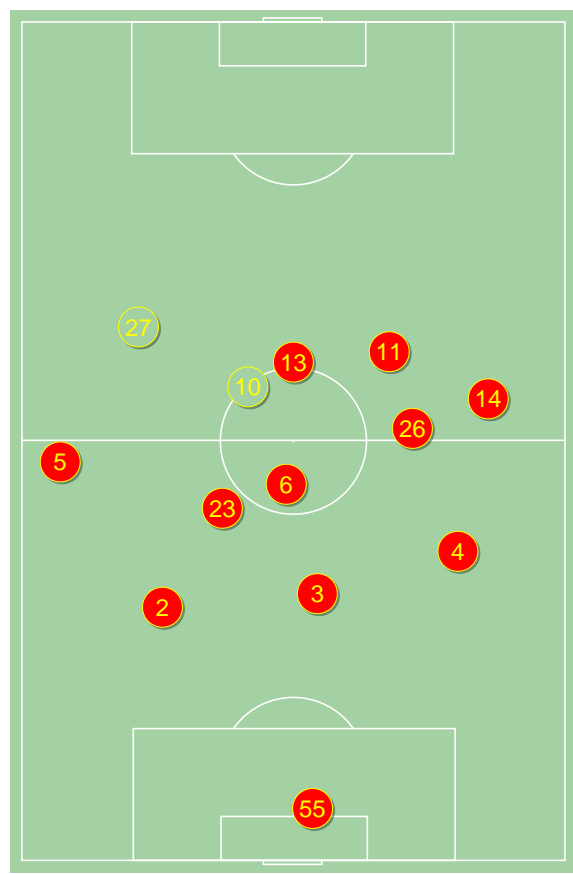
Średnie pozycje piłkarzy

Jagiellonia Białystok

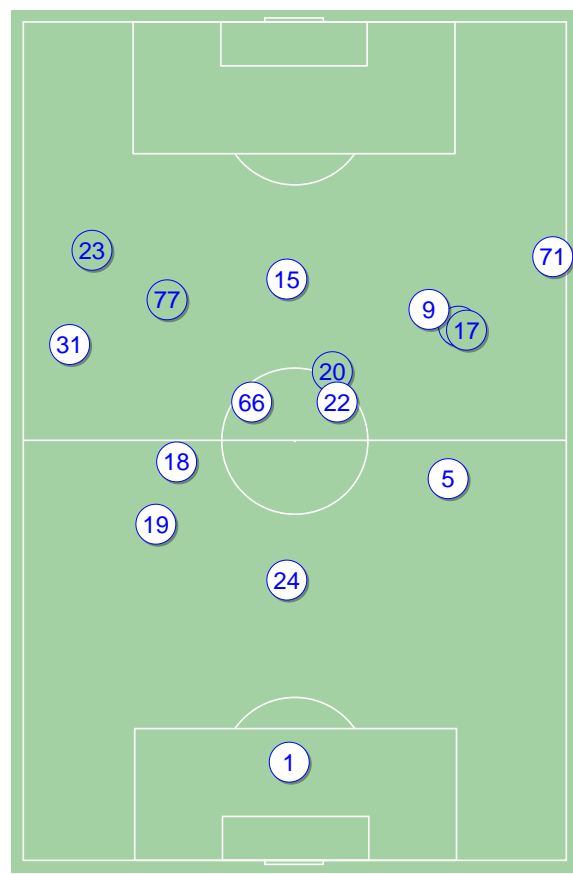
|    |               |        |
|----|---------------|--------|
| 55 | Dziekonski    |        |
| 2  | Pazdan        |        |
| 3  | Augustyn      |        |
| 4  | Israel Puerto |        |
| 5  | Nastic        |        |
| 6  | Romanczuk     | ⊕⊕     |
| 14 | Prikryl       | '99▼   |
| 23 | Struski       | '99▼   |
| 26 | Pospisil      | '99▼   |
| 13 | Trubeha       | '63▼   |
| 11 | Jesus Imaz    | ⊕ '85▼ |
| 10 | Cernych       | '63▲   |
| 27 | Wdowik        | '85▲   |
| 22 | Wojciechowski | '99▲   |
| 20 | Tabiś         | '99▲   |
| 21 | Quintana      | '99▲   |

Raków Częstochowa

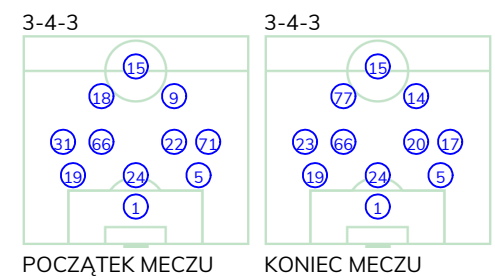
|    |                  |      |
|----|------------------|------|
| 1  | Kovacevic        |      |
| 19 | Courtney-Perkins | ■    |
| 24 | Arsenic          |      |
| 5  | Wydra            |      |
| 31 | Udovicic         | '71▼ |
| 66 | Papanikolaou     |      |
| 22 | Kaczmarek        | '71▼ |
| 71 | Długosz          | '46▼ |
| 18 | Arak             | '46▼ |
| 9  | Musiolik         | '57▼ |
| 15 | Alexandre Guedes | ■    |
| 17 | Wdowiak          | '46▲ |
| 77 | Cebula           | '46▲ |
| 14 | Szelagowski      | '57▲ |
| 23 | Kun              | '71▲ |
| 20 | Poletanovic      | '71▲ |



Jagiellonia Białystok ↑



Raków Częstochowa ↑

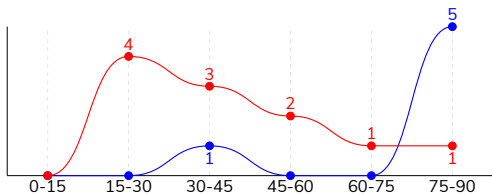


POCZĄTEK MECZU

KONIEC MECZU

**JAGIELLONIA BIAŁYSTOK 3-0 RAKÓW CZĘSTOCHOWA**
**Główne statystyki**

| STRZAŁY / CELNE | 11 / 3 | 6 / 2 |
|-----------------|--------|-------|
| 1. połowa       | 7 / 2  | 1 / 0 |
| 2. połowa       | 4 / 1  | 5 / 2 |



|                                |       |       |
|--------------------------------|-------|-------|
| Strzały niecelne               | 5     | 3     |
| Strzały zablokowane            | 3     | -     |
| Strzały z pola karnego / celne | 5 / 2 | 4 / 2 |
| Średni dystans do bramki, m    | 17.2  | 21.9  |
| Faule                          | 19    | 13    |
| Żółte / czerwone kartki        | 1 / 0 | 2 / 0 |
| Spalone                        | 1     | 2     |
| Rzuty różne                    | 3     | 7     |

**Podania**

| PODANIA / DOKŁADNE | 484 / 409 85% | 538 / 454 84% |
|--------------------|---------------|---------------|
| 1. połowa          | 264 / 225 85% | 204 / 167 82% |
| 2. połowa          | 220 / 184 84% | 334 / 287 86% |
| Podanie kluczowe   | 5 / 3 60%     | 1 / 1 100%    |

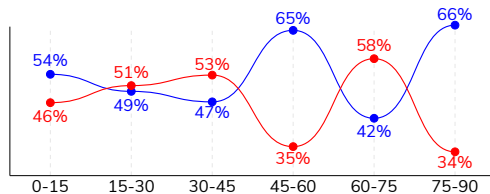
**Pojedyнки**

| POJEDYŃKI                                | 167 / 88 53% | 167 / 79 47% |
|--|--------------|--------------|
| 1. połowa                                | 75 / 41 55%  | 75 / 34 45%  |
| 2. połowa                                | 92 / 47 51%  | 92 / 45 49%  |
| Pojedyнки w powietrzu                    | 47 / 23 49%  | 47 / 24 51%  |
| Pojedyнки na ziemi                       | 120 / 65 54% | 120 / 55 46% |
| Dryblingi / udane                        | 31 / 18 58%  | 35 / 20 57%  |
| Odbiory / udane                          | 41 / 21 51%  | 36 / 18 50%  |
| Straty / na własnej połowie              | 69 / 24      | 75 / 8       |
| Odzyskane piłki / na połowie przeciwnika | 65 / 7       | 52 / 16      |

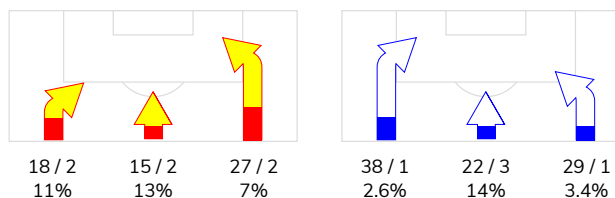
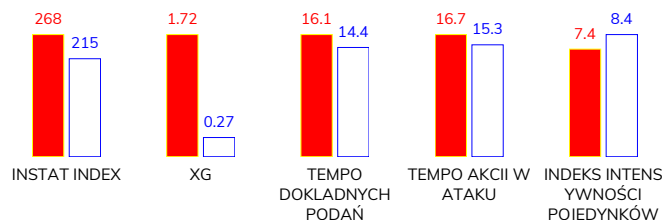
**Posiadanie piłki**

Statystyki drużyn

| POSIADANIE PIŁKI | 45% | 55% |
|------------------|-----|-----|
| 1. połowa        | 50% | 50% |
| 2. połowa        | 40% | 60% |



|                                  |            |            |
|----------------------------------|------------|------------|
| Ataki pozycyjne                  | 46 / 4 9%  | 81 / 5 6%  |
| Kontrataki                       | 14 / 2 14% | 8 / 0 0%   |
| Ataki ze stałych fragmentów      | 7 / 3 43%  | 10 / 1 10% |
| Strzały z rzutów wolnych / celne | 1 / 0 0%   | -          |
| Warianty rzutów wolnych          | 3 / 0 0%   | 3 / 0 0%   |
| Rzuty różne                      | 3 / 2 67%  | 7 / 1 14%  |
| Rzuty karne / strzelone          | -          | -          |

**STRONY ATAKU**

**Kluczowe indeksy występu**

**TOP-3 InStat Index**

|             |     |            |     |
|-------------|-----|------------|-----|
| 6 Romanczuk | 375 | 24 Arsenic | 260 |
| 2 Pazdan    | 290 | 5 Wydra    | 252 |
| 23 Struski  | 286 | 77 Cebula  | 238 |

**TOP-3 Strzały / celne**

|               |           |                     |            |
|---------------|-----------|---------------------|------------|
| 6 Romanczuk   | 3 / 2 67% | 77 Cebula           | 2 / 2 100% |
| 11 Jesus Imaz | 2 / 1 50% | 15 Alexandre Guedes | 1 / 0 0%   |
| 23 Struski    | 3 / 0 0%  | 5 Wydra             | 1 / 0 0%   |

**TOP-3 Podania**

|                 |             |                     |             |
|-----------------|-------------|---------------------|-------------|
| 26 Pospisil     | 67 / 54 81% | 19 Courtney-Perkins | 74 / 66 89% |
| 14 Prikryl      | 57 / 51 89% | 24 Arsenic          | 69 / 65 94% |
| 4 Israel Puerto | 57 / 51 89% | 66 Papanikolaou     | 68 / 60 88% |

**TOP-3 Podania kluczowe**

|               |            |                     |            |
|---------------|------------|---------------------|------------|
| 13 Trubeha    | 2 / 2 100% | 20 Poletanovic      | 1 / 1 100% |
| 26 Pospisil   | 1 / 1 100% | 1 Kovacevic         | -          |
| 11 Jesus Imaz | 1 / 0 0%   | 19 Courtney-Perkins | -          |

**TOP-3 Pojedynki**

|             |             |                     |             |
|-------------|-------------|---------------------|-------------|
| 6 Romanczuk | 22 / 12 55% | 24 Arsenic          | 21 / 16 76% |
| 23 Struski  | 19 / 12 63% | 19 Courtney-Perkins | 17 / 9 53%  |
| 13 Trubeha  | 22 / 11 50% | 22 Kaczmarek        | 11 / 9 82%  |

**TOP-3 Dryblingi**

|               |            |                 |           |
|---------------|------------|-----------------|-----------|
| 14 Prikryl    | 11 / 5 45% | 22 Kaczmarek    | 6 / 5 83% |
| 11 Jesus Imaz | 7 / 4 57%  | 77 Cebula       | 7 / 4 57% |
| 5 Nastic      | 4 / 3 75%  | 66 Papanikolaou | 5 / 2 40% |

# JAGIELLONIA BIAŁYSTOK 3-0 RAKÓW CZĘSTOCHOWA

## Statystyki zawodników

### Jagiellonia Białystok

|                  | INSTA<br>T<br>INDEX | Minuty<br>na<br>boisku | Bramki /<br>asysty | xG   | Strzały /<br>celne | Faule | Faulow<br>any | Spalon<br>e | Podania /<br>dokładne | Podanie<br>kluczowe | Podania<br>przyjęte | Pojedynki /<br>wygrane | Pojedynki w<br>powietrzu | Pojedynki na<br>ziemi | Dryblingi /<br>udane | Odbiory /<br>udane | Stracone<br>piłki | Odzyska<br>ne piłki |
|------------------|---------------------|------------------------|--------------------|------|--------------------|-------|---------------|-------------|-----------------------|---------------------|---------------------|------------------------|--------------------------|-----------------------|----------------------|--------------------|-------------------|---------------------|
| 55 Dziekonski    | 260                 | '103                   | -                  | -    | -                  | -     | -             | -           | 29 / 24 83%           | -                   | 12                  | -                      | -                        | -                     | -                    | -                  | 2                 | 6                   |
| 2 Pazdan         | 290                 | '103                   | -                  | -    | -                  | 1     | 1             | -           | 43 / 40 93%           | -                   | 32                  | 7 / 6 86%              | 4 / 4 100%               | 3 / 2 67%             | -                    | 1 / 0 0%           | 1                 | 6                   |
| 3 Augustyn       | 273                 | '103                   | -                  | -    | -                  | 2     | 1             | 1           | 48 / 43 90%           | -                   | 40                  | 14 / 9 64%             | 5 / 3 60%                | 9 / 6 67%             | -                    | 4 / 3 75%          | 3                 | 10                  |
| 4 Israel Puerto  | 285                 | '103                   | -                  | -    | -                  | 1     | 1             | -           | 57 / 51 89%           | -                   | 49                  | 11 / 9 82%             | 4 / 3 75%                | 7 / 6 86%             | 2 / 2 100%           | 3 / 2 67%          | 2                 | 7                   |
| 5 Nastic         | 266                 | '103                   | -                  | -    | -                  | -     | -             | -           | 42 / 33 79%           | -                   | 29                  | 7 / 5 71%              | -                        | 7 / 5 71%             | 4 / 3 75%            | 2 / 1 50%          | 6                 | 5                   |
| 6 Romanczuk      | 375                 | '103                   | 2 / 0              | 0.33 | 3 / 2 67%          | 2     | -             | -           | 42 / 36 86%           | -                   | 27                  | 22 / 12 55%            | 1 / 1 100%               | 21 / 11 52%           | 2 / 1 50%            | 14 / 7 50%         | 6                 | 10                  |
| 14 Prikrýl       | 272                 | '100                   | -                  | 0.33 | 1 / 0 0%           | 1     | 3             | -           | 57 / 51 89%           | -                   | 49                  | 18 / 7 39%             | 3 / 1 33%                | 15 / 6 40%            | 11 / 5 45%           | 1 / 0 0%           | 9                 | 6                   |
| 23 Struski       | 286                 | '100                   | -                  | 0.10 | 3 / 0 0%           | 3     | 3             | -           | 42 / 38 90%           | -                   | 40                  | 19 / 12 63%            | 4 / 2 50%                | 15 / 10 67%           | -                    | 8 / 5 63%          | 6                 | 7                   |
| 26 Pospisil      | 269                 | '100                   | 0 / 1              | 0.06 | 1 / 0 0%           | 2     | 1             | -           | 67 / 54 81%           | 1 / 1 100%          | 56                  | 10 / 5 50%             | 2 / 0 0%                 | 8 / 5 63%             | -                    | 3 / 2 67%          | 9                 | 6                   |
| 13 Trubeha       | 241                 | '63                    | -                  | 0.30 | 1 / 0 0%           | 1     | 1             | -           | 14 / 9 64%            | 2 / 2 100%          | 23                  | 22 / 11 50%            | 13 / 7 54%               | 9 / 4 44%             | 2 / 1 50%            | -                  | 7                 | -                   |
| 11 Jesus Imaz    | 259                 | '85                    | 1 / 0              | 0.60 | 2 / 1 50%          | 3     | 1             | -           | 29 / 20 69%           | 1 / 0 0%            | 34                  | 21 / 6 29%             | 4 / 0 0%                 | 17 / 6 35%            | 7 / 4 57%            | 3 / 0 0%           | 11                | 2                   |
| 10 Cernych       | 194                 | '39                    | -                  | -    | -                  | 1     | 1             | -           | 9 / 7 78%             | 1 / 0 0%            | 13                  | 12 / 5 42%             | 5 / 1 20%                | 7 / 4 57%             | 3 / 2 67%            | 2 / 1 50%          | 4                 | -                   |
| 22 Wdowik        | 214                 | '18                    | -                  | -    | -                  | 2     | -             | -           | 4 / 3 75%             | -                   | 4                   | 4 / 1 25%              | 2 / 1 50%                | 2 / 0 0%              | -                    | -                  | 2                 | -                   |
| 27 Wojciechowski | -                   | '3                     | -                  | -    | -                  | -     | -             | -           | 1 / 0 0%              | -                   | -                   | -                      | -                        | -                     | -                    | -                  | 1                 | -                   |
| 20 Tabiś         | -                   | '3                     | -                  | -    | -                  | -     | -             | -           | -                     | -                   | -                   | -                      | -                        | -                     | -                    | -                  | -                 | -                   |
| 21 Quintana      | -                   | '3                     | -                  | -    | -                  | -     | -             | -           | -                     | -                   | -                   | -                      | -                        | -                     | -                    | -                  | -                 | -                   |

### Raków Częstochowa

|                     | INSTA<br>T<br>INDEX | Minuty<br>na<br>boisku | Bramki /<br>asysty | xG   | Strzały /<br>celne | Faule | Faulow<br>any | Spalon<br>e | Podania /<br>dokładne | Podanie<br>kluczowe | Podania<br>przyjęte | Pojedynki /<br>wygrane | Pojedynki w<br>powietrzu | Pojedynki na<br>ziemi | Dryblingi /<br>udane | Odbiory /<br>udane | Stracone<br>piłki | Odzyska<br>ne piłki |
|---------------------|---------------------|------------------------|--------------------|------|--------------------|-------|---------------|-------------|-----------------------|---------------------|---------------------|------------------------|--------------------------|-----------------------|----------------------|--------------------|-------------------|---------------------|
| 1 Kovacevic         | 177                 | '103                   | -                  | -    | -                  | -     | -             | -           | 29 / 24 83%           | -                   | 14                  | 1 / 1 100%             | 1 / 1 100%               | -                     | -                    | -                  | 1                 | 5                   |
| 19 Courtney-Perkins | 209                 | '103                   | -                  | -    | -                  | 2     | -             | -           | 74 / 66 89%           | -                   | 58                  | 17 / 9 53%             | 8 / 6 75%                | 9 / 3 33%             | -                    | 5 / 1 20%          | 6                 | 5                   |
| 24 Arsenic          | 260                 | '103                   | -                  | -    | -                  | -     | 2             | 1           | 69 / 65 94%           | -                   | 43                  | 21 / 16 76%            | 13 / 8 62%               | 8 / 8 100%            | -                    | 4 / 4 100%         | 2                 | 16                  |
| 5 Wydra             | 252                 | '103                   | -                  | 0.01 | 1 / 0 0%           | 2     | -             | -           | 69 / 54 78%           | -                   | 49                  | 11 / 7 64%             | 2 / 1 50%                | 9 / 6 67%             | -                    | 6 / 5 83%          | 7                 | 11                  |
| 31 Udovicic         | 188                 | '72                    | -                  | -    | -                  | -     | 1             | -           | 42 / 28 67%           | -                   | 31                  | 9 / 2 22%              | 1 / 0 0%                 | 8 / 2 25%             | 2 / 0 0%             | 2 / 1 50%          | 6                 | 3                   |
| 66 Papanikolaou     | 203                 | '103                   | -                  | -    | -                  | 1     | 4             | -           | 68 / 60 88%           | -                   | 69                  | 19 / 7 37%             | 1 / 1 100%               | 18 / 6 33%            | 5 / 2 40%            | 3 / 1 33%          | 10                | 4                   |
| 22 Kaczmarek        | 235                 | '72                    | -                  | -    | -                  | 1     | 2             | -           | 35 / 32 91%           | -                   | 29                  | 11 / 9 82%             | 1 / 1 100%               | 10 / 8 80%            | 6 / 5 83%            | 4 / 3 75%          | 3                 | 2                   |
| 71 Długosz          | 197                 | '46                    | -                  | -    | -                  | 1     | -             | 1           | 8 / 6 75%             | -                   | 7                   | 5 / 1 20%              | -                        | 5 / 1 20%             | 1 / 0 0%             | 2 / 1 50%          | 3                 | 1                   |
| 18 Arak             | 215                 | '46                    | -                  | -    | -                  | 1     | 3             | -           | 4 / 3 75%             | -                   | 8                   | 10 / 4 40%             | 3 / 1 33%                | 7 / 3 43%             | 2 / 2 100%           | 2 / 0 0%           | 5                 | 1                   |
| 9 Musiolik          | 199                 | '57                    | -                  | -    | -                  | 2     | 1             | -           | 10 / 7 70%            | -                   | 12                  | 11 / 2 18%             | 4 / 1 25%                | 7 / 1 14%             | 1 / 1 100%           | 2 / 0 0%           | 4                 | -                   |
| 15 Alexandre Guedes | 177                 | '103                   | -                  | 0.04 | 1 / 0 0%           | 1     | 2             | -           | 20 / 16 80%           | -                   | 27                  | 21 / 8 38%             | 8 / 3 38%                | 13 / 5 38%            | 3 / 2 67%            | -                  | 12                | -                   |
| 17 Wdowiak          | 219                 | '57                    | -                  | 0.13 | 1 / 0 0%           | -     | -             | -           | 25 / 23 92%           | -                   | 21                  | 9 / 2 22%              | 4 / 1 25%                | 5 / 1 20%             | 2 / 1 50%            | 2 / 0 0%           | 2                 | 2                   |
| 77 Cebula           | 238                 | '57                    | -                  | 0.06 | 2 / 2 100%         | 1     | 2             | -           | 29 / 22 76%           | -                   | 30                  | 9 / 5 56%              | -                        | 9 / 5 56%             | 7 / 4 57%            | -                  | 5                 | -                   |
| 14 Szelagowski      | 205                 | '46                    | -                  | 0.03 | 1 / 0 0%           | 1     | -             | -           | 14 / 12 86%           | -                   | 19                  | 4 / 1 25%              | 1 / 0 0%                 | 3 / 1 33%             | 2 / 1 50%            | 1 / 0 0%           | 3                 | -                   |
| 23 Kun              | 234                 | '31                    | -                  | -    | -                  | -     | -             | -           | 22 / 17 77%           | -                   | 21                  | 6 / 3 50%              | -                        | 6 / 3 50%             | 4 / 2 50%            | 2 / 1 50%          | 5                 | -                   |
| 20 Poletanovic      | 227                 | '31                    | -                  | -    | -                  | -     | 1             | -           | 20 / 19 95%           | 1 / 1 100%          | 16                  | 3 / 2 67%              | -                        | 3 / 2 67%             | -                    | 1 / 1 100%         | 1                 | 2                   |

## Terminy

**Atak**

Posiadanie piłki przez jedną drużynę z przejściem na połowę przeciwnika.

**Kontratak**

Atak z gry, który rozwija się bezpośrednio po przejęciu piłki od przeciwnika. Kontratak trwa nie więcej niż 30 sekund. Prędkość ruchu do bramki przeciwnika przy tym ataku wynosi nie mniej niż 2,6 m/s.

**Atak pozycyjny**

Atak z gry lub ze stałych fragmentów (wyrzut z autu, rzut wolny). Pozycyjny atak trwa więcej niż 30 sekund lub prędkość ruchu drużyny do bramki przeciwnika jest mniejsza niż 2,6 m/s.

**Atak po rzucie wolnym lub wyrzucie z autu**

Atak po rozegraniu rzutu różnego, rzutu wolnego lub wyrzutu z autu, przy którym pierwszym lub drugim zagranieniem jest strzał na bramkę lub dośrodkowanie w pole karne.

**Atak po rzucie różnym**

Akcje drużyny po rozegraniu rzutu różnego aż do straty piłki lub oddalenia piłki przez drużynę przeciwnika do strefy centralnej.

**Strzał**

Skierowanie piłki do bramki przeciwnika mającej na celu strzelenie bramki. Rejestrowane są strzały celne (w światło bramki), niecelne (w tym strzały w słupek i w poprzeczkę), a także strzały zablokowane przez przeciwnika.

**Podanie kluczowe**

Podanie do partnera, który jest w sytuacji bramkowej (1 na 1, pusta bramka itd.); podanie do zawodnika, które stwarza realną szansę na zdobycie bramki; podanie które 'odcina' linię obrony w fazie ataku.

**Pojedynek**

Wszystkie rodzaje pojedynków na boisku. To sumaryczny wskaźnik, zawierający walkę o niekontrolowaną przez nikogo piłkę, pojedynki w powietrzu, dryblingi, odbiory oraz straty, spowodowane odbiorami przeciwnika.

**Pojedynek w powietrzu**

Walka o piłkę, która znajduje się powyżej poziomu ramion..

**Dryblowanie**

Aktywna akcja piłkarza, posiadającego piłkę próba ominięcia przeciwnika z pomocą dryblingu. Przy udanym dryblingu zawodnikowi drużyny przeciwnej rejestruje się nieudane odebranie piłki i na odwrót.

**Odbiór**

Aktywne działanie zawodnika, usiłującego odebrać piłkę zawodnikowi ją posiadającemu (przeciwnikowi w tej sytuacji zostaje zaliczona strata); przeciwdziałanie dryblowaniu przeciwnika również uznaje się za odbiór.

**Drybling**

Świadomy ruch zawodnika z piłką (przynajmniej trzy kontakty z piłką)

**Nieudane przyjęcie piłki**

Strata piłki bez starcia z przeciwnikiem, w wyniku nieudanej akcji..

**Odzyskane piłki**

Akcja piłkarza (przejęcie, przechwyt, wygrany pojedynek), która powoduje stratę piłki przez przeciwnika z dalszą możliwością prowadzenia szybkiego kontrataku.

**Strata piłki**

Akcja zawodnika (niedokładne podanie, przegrany pojedynek, itd.), która powoduje stratę piłki przez jego drużynę. Jeśli posiadanie piłki zakończy się faulem przeciwnika lub strzałem w światło bramki, to strata nie rejestruje się.

**Tempo akcji w ataku**

Liczba akcji konstruktywnych na minutę posiadania piłki.

**Tempo dokładnych podań**

Liczba dokładnych podań na minutę posiadania piłki

**Indeks intensywności pojedynków**

liczba pojedynków i przechwytych drużyny broniącej - na minutę posiadania piłki przez przeciwnika

**xG**

Oczekiwana liczba bramek zawodnika lub drużyny w meczu, nie licząc rzutów karnych. Liczbę expected goals oblicza się na podstawie rodzaju strzału i strefy, z której został wykonany.