



PKO Bank Polski
EKSTRAKLASA

KOLEJKA 16 23.11.19		
KONIEC MECZU		
KORONA KIELCE	3 0	RAKÓW CZĘSTOCHOWA
PIATKOWSKI 4' (SAM.) KOVACEVIC 25' PACINDA 82'		

RAPORT STATYSTYCZNY

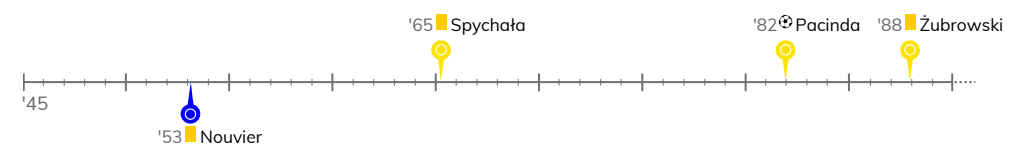
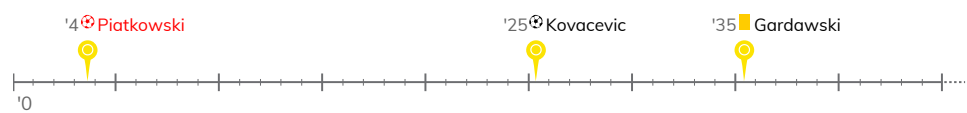


STATS

KORONA KIELCE 3-0 RAKÓW CZĘSTOCHOWA

Informacje o meczu

Linia czasu



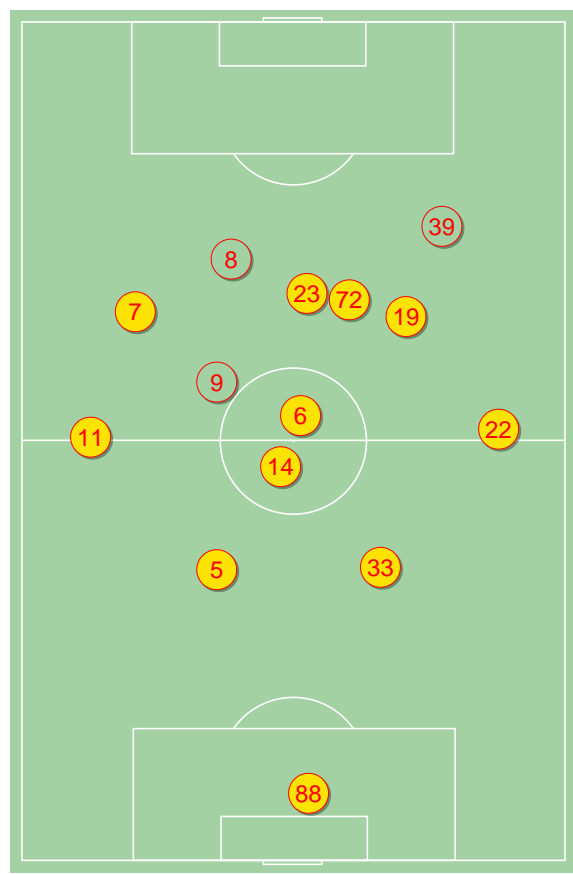
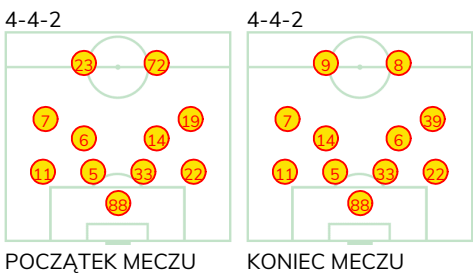
Średnie pozycje piłkarzy

Korona Kielce

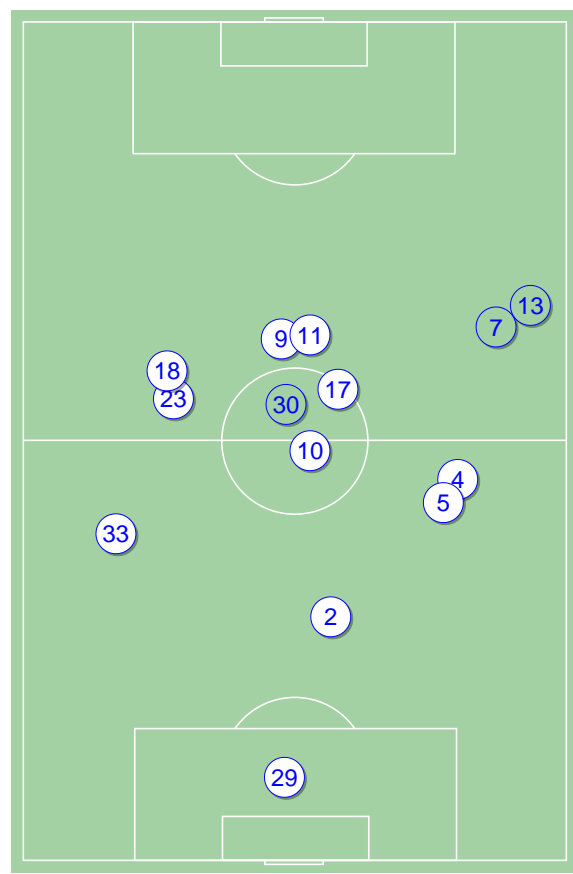
88	Kozioł		
11	Gardawski	■	
5	Kovacevic	⊕	
33	Marquez Alvarez		
22	Spychała	■	
6	Gnjatic		
14	Żubrowski	■	
7	Cebula		
19	Lioi		'77▼
23	Djuranovic		'86▼
72	Papadopoulos		'80▼
39	Pacinda	⊕	'77▲
9	Żyro		'80▲
8	Radin		'86▲

Raków Częstochowa

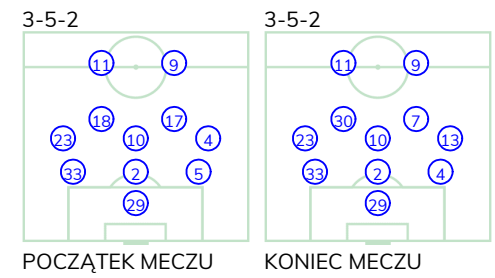
29	Szumski		
33	Jach		
2	Petrasek		
5	Azemovic		'45▼
23	Kun		
10	Sapała		
4	Piatkowski	⊕	
18	Babenko		'45▼
17	Schwarz		'73▼
11	Nouvier	■	
9	Musiolik		
13	Malinowski		'45▲
30	Szczepeński		'45▲
7	Domański		'73▲



Korona Kielce ↑

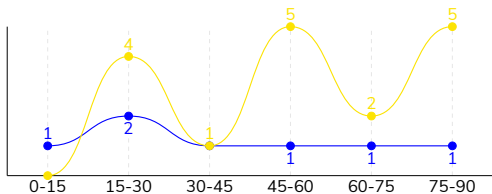


Raków Częstochowa ↑



KORONA KIELCE 3-0 RAKÓW CZĘSTOCHOWA
Główne statystyki

STRZAŁY / CELNE	17 / 9	7 / 3
1 połowa	5 / 2	4 / 3
2 połowa	12 / 7	3 / 0



Strzały niecelne	4	3
Strzały przejęte	3	1
Strzały z pola karnego / celne	7 / 6	5 / 3
Średni dystans do bramki, m	19.1	17.1
Faule	30	15
Żółte / czerwone kartki	3 / 0	1 / 0
Spalone	-	1
Rzuty różne	5	2

Podania

PODANIA / DOKŁADNE	396 / 321 81%	491 / 409 83%
1 połowa	217 / 178 82%	220 / 187 85%
2 połowa	179 / 143 80%	271 / 222 82%
Podanie kluczowe	12 / 6 50%	8 / 4 50%

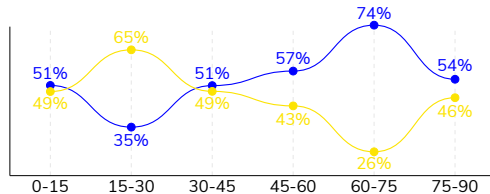
Pojedynki

POJEDYNKI	177 / 96 54%	177 / 81 46%
1 połowa	100 / 60 60%	100 / 40 40%
2 połowa	77 / 36 47%	77 / 41 53%
Pojedynki w powietrzu	49 / 16 33%	49 / 33 67%
Pojedynki na ziemi	128 / 80 63%	128 / 48 38%
Zwody / udane	23 / 16 70%	25 / 11 44%
Odbiory / udane	33 / 22 67%	29 / 13 45%
Straty / na własnej połowie	72 / 16	80 / 22
Nabycie piłki / na połowie przeciwnika	68 / 17	54 / 8

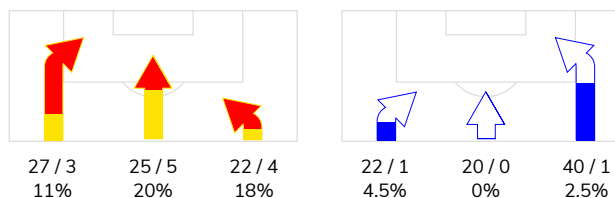
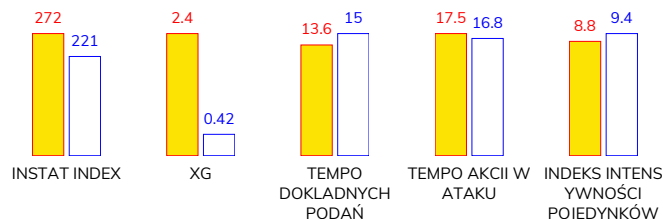
Posiadanie piłki

Statystyki drużyn

POSIADANIE PIŁKI	46%	54%
1 połowa	55%	45%
2 połowa	39%	61%



Ataki pozycyjne	56 / 9 16%	71 / 2 2.8%
Kontrataki	18 / 4 22%	11 / 0 0%
Stały fragment w ataku	13 / 5 38%	12 / 5 42%
Strzał z rzutu wolnego / celne	1 / 0 0%	1 / 0 0%
Warianty stałych fragmentów gry	4 / 1 25%	8 / 4 50%
Kombinacyjne rzuty różne	5 / 1 20%	2 / 0 0%
Rzuty karne / strzelone	1	-

STRONY ATAKU

Kluczowe indeksy występu

TOP-3 InStat Index

7 Cebula	338	29 Szumski	277
23 Djuranovic	314	10 Sapała	254
88 Kozioł	285	2 Petrasek	247

TOP-3 Strzały / celne

72 Papadopoulos	3 / 2 67%	9 Musiolik	2 / 2 100%
23 Djuranovic	2 / 2 100%	11 Nouvier	2 / 1 50%
7 Cebula	4 / 1 25%	2 Petrasek	1 / 0 0%

TOP-3 Podania

7 Cebula	55 / 46 84%	10 Sapała	76 / 66 87%
11 Gardawski	49 / 40 82%	33 Jach	59 / 49 83%
6 Gnjatc	44 / 36 82%	4 Piatkowski	49 / 40 82%

TOP-3 Podania kluczowe

23 Djuranovic	3 / 2 67%	4 Piatkowski	2 / 1 50%
39 Pacinda	3 / 2 67%	2 Petrasek	1 / 1 100%
9 Żyro	2 / 1 50%	18 Babenko	1 / 1 100%

TOP-3 Pojedynki

5 Kovacevic	23 / 16 70%	4 Piatkowski	24 / 15 63%
14 Żubrowski	22 / 14 64%	2 Petrasek	23 / 14 61%
6 Gnjatc	21 / 11 52%	33 Jach	19 / 12 63%

TOP-3 Zwody

7 Cebula	9 / 6 67%	17 Schwarz	6 / 4 67%
19 Lioi	3 / 2 67%	4 Piatkowski	3 / 3 100%
11 Gardawski	2 / 2 100%	30 Szczepański	2 / 2 100%

KORONA KIELCE 3-0 RAKÓW CZĘSTOCHOWA

Statystyka zawodników

Korona Kielce

	INSTA T INDEX	Minuty na boisku	Bramki / asysty	xG	Strzały / celne	Faule	Faulow any	Spalony	Podania / dokładne	Podanie kluczowe	Podania przyjęte	Pojedyunki / wygrane	Pojedyunki w powietrzu	Pojedyunki na ziemi	Zwody / udane	Odbiory / udane	Strata piłki	Nabycie piłki
88 Kozioł	285	'95	-	-	-	-	-	-	21 / 18 86%	-	5	-	-	-	-	-	2	5
11 Gardawski	250	'95	-	-	-	3	2	-	49 / 40 82%	-	34	10 / 6 60%	3 / 1 33%	7 / 5 71%	2 / 2 100%	1 / 1 100%	7	4
5 Kovacevic	269	'95	1 / 0	0.75	1 / 1 100%	2	1	-	36 / 28 78%	-	19	23 / 16 70%	6 / 3 50%	17 / 13 76%	-	6 / 3 50%	4	16
33 Marquez Alvarez	251	'95	-	-	-	-	1	-	24 / 22 92%	-	20	8 / 5 63%	4 / 1 25%	4 / 4 100%	-	1 / 1 100%	3	5
22 Spychała	285	'95	-	-	-	4	3	-	38 / 33 87%	1 / 1 100%	30	15 / 7 47%	4 / 2 50%	11 / 5 45%	2 / 2 100%	2 / 2 100%	3	7
6 Gnjatic	283	'95	-	0.02	1 / 0 0%	3	1	-	44 / 36 82%	-	30	21 / 11 52%	6 / 0 0%	15 / 11 73%	1 / 1 100%	5 / 4 80%	9	12
14 Żubrowski	283	'95	-	0.07	1 / 0 0%	4	-	-	42 / 32 76%	-	25	22 / 14 64%	5 / 2 40%	17 / 12 71%	1 / 0 0%	11 / 7 64%	5	10
7 Cebula	338	'95	-	0.35	4 / 1 25%	5	2	-	55 / 46 84%	1 / 0 0%	49	21 / 9 43%	1 / 0 0%	20 / 9 45%	9 / 6 67%	2 / 0 0%	14	1
19 Lioi	232	'78	-	0.02	1 / 0 0%	4	-	-	29 / 21 72%	2 / 0 0%	29	13 / 6 46%	3 / 0 0%	10 / 6 60%	3 / 2 67%	2 / 2 100%	4	1
23 Djuranovic	314	'87	-	0.12	2 / 2 100%	4	4	-	27 / 23 85%	3 / 2 67%	36	22 / 10 45%	4 / 1 25%	18 / 9 50%	2 / 2 100%	2 / 1 50%	8	4
72 Papadopoulos	241	'81	-	0.51	3 / 2 67%	1	1	-	14 / 9 64%	-	23	15 / 6 40%	10 / 4 40%	5 / 2 40%	2 / 0 0%	-	9	1
39 Pacinda	277	'16	1 / 0	0.12	1 / 1 100%	-	-	-	6 / 4 67%	3 / 2 67%	6	1 / 1 100%	-	1 / 1 100%	1 / 1 100%	-	1	-
9 Żyro	230	'14	0 / 1	0.18	1 / 1 100%	-	-	-	7 / 6 86%	2 / 1 50%	9	4 / 4 100%	2 / 2 100%	2 / 2 100%	-	-	1	1
8 Radin	-	'8	-	0.26	2 / 1 50%	-	-	-	4 / 3 75%	-	6	2 / 1 50%	1 / 0 0%	1 / 1 100%	-	1 / 1 100%	2	1

Raków Częstochowa

	INSTA T INDEX	Minuty na boisku	Bramki / asysty	xG	Strzały / celne	Faule	Faulow any	Spalony	Podania / dokładne	Podanie kluczowe	Podania przyjęte	Pojedyunki / wygrane	Pojedyunki w powietrzu	Pojedyunki na ziemi	Zwody / udane	Odbiory / udane	Strata piłki	Nabycie piłki
29 Szumski	277	'95	-	-	-	-	-	-	28 / 27 96%	-	12	-	-	-	-	-	1	6
33 Jach	237	'95	-	-	-	1	1	1	59 / 49 83%	1 / 0 0%	37	19 / 12 63%	12 / 8 67%	7 / 4 57%	-	3 / 2 67%	7	10
2 Petrasek	247	'95	-	0.09	1 / 0 0%	3	2	-	42 / 37 88%	1 / 1 100%	28	23 / 14 61%	12 / 10 83%	11 / 4 36%	1 / 0 0%	2 / 1 50%	3	9
5 Azemovic	202	'47	-	-	-	1	1	-	29 / 27 93%	-	18	5 / 1 20%	-	5 / 1 20%	-	1 / 0 0%	4	2
23 Kun	199	'95	-	-	-	3	6	-	39 / 33 85%	-	33	15 / 6 40%	2 / 2 100%	13 / 4 31%	4 / 0 0%	3 / 1 33%	7	3
10 Sapała	254	'95	-	0.03	1 / 0 0%	-	1	-	76 / 66 87%	-	55	9 / 6 67%	2 / 2 100%	7 / 4 57%	-	2 / 1 50%	4	7
4 Piatkowski	199	'95	-	-	-	-	4	-	49 / 40 82%	2 / 1 50%	34	24 / 15 63%	6 / 4 67%	18 / 11 61%	3 / 3 100%	10 / 6 60%	7	6
18 Babenko	245	'47	-	-	-	-	1	-	12 / 11 92%	1 / 1 100%	13	7 / 4 57%	-	7 / 4 57%	2 / 1 50%	1 / 1 100%	2	2
17 Schwarz	210	'75	-	-	-	2	4	-	44 / 33 75%	1 / 1 100%	40	15 / 6 40%	1 / 1 100%	14 / 5 36%	6 / 4 67%	3 / 0 0%	9	3
11 Nouvier	202	'95	-	0.11	2 / 1 50%	4	4	-	22 / 13 59%	2 / 0 0%	38	23 / 6 26%	3 / 1 33%	20 / 5 25%	3 / 1 33%	1 / 0 0%	14	-
9 Musiolik	203	'95	-	0.15	2 / 2 100%	1	4	-	20 / 13 65%	-	41	31 / 9 29%	10 / 5 50%	21 / 4 19%	3 / 0 0%	2 / 1 50%	19	1
13 Malinowski	203	'48	-	-	-	-	-	-	17 / 14 82%	-	14	1 / 0 0%	1 / 0 0%	-	-	-	-	3
30 Szczepański	216	'48	-	-	-	-	2	-	31 / 29 94%	-	26	4 / 2 50%	-	4 / 2 50%	2 / 2 100%	1 / 0 0%	1	2
7 Domański	199	'20	-	0.04	1 / 0 0%	-	-	-	23 / 17 74%	-	20	1 / 0 0%	-	1 / 0 0%	1 / 0 0%	-	2	-

Terminy

Atak

To posiadanie piłki przez jedną drużynę z przejściem na połowę przeciwnika.

Szybki atak (kontratak)

atak z gry, który rozwija się bezpośrednio po przejęciu piłki od przeciwnika. Szybki atak trwa nie więcej niż 30 sekund. Prędkość ruchu do bramki przeciwnika przy tym ataku wynosi nie mniej niż 2,6 m/s.

Atak pozycyjny

Atak z gry lub stałych fragmentów (aut, rzut wolny). Pozycyjny atak trwa więcej niż 30s lub prędkość ruchu drużyny do bramki przeciwnika jest mniejsza niż 2,6 m/s.

Atak z rzutu wolnego lub autu.

Atak po rozegraniu rzutu wolnego lub autu, przy którym pierwszym lub drugim działaniem jest strzał na bramkę, lub podanie w pole karne przeciwnika.

Atak z rzutu różnego.

Akcje drużyny po rozegraniu rzutu różnego aż do końca posiadania piłki lub oddalenia piłki przez drużynę przeciwnika do strefy centralnej.

Strzał

Skierowanie piłki do bramki przeciwnika mającej na względzie strzelenie bramki. Rejestrowane są strzały celne (w światło bramki), niecelne (w tym strzały w słupek i w poprzeczkę), a także strzały przejęte przez przeciwnika.

Podanie kluczowe

Podanie do partnera, który jest w sytuacji bramkowej (1 na 1, pusta bramka itd.); podanie do zawodnika, które stwarza realną szansę na zdobycie bramki; podanie które 'odcina' linię obrony w fazie ataku.

Pojedynki

Wszystkie rodzaje walki o piłkę piłkarzy na boisku. Pojedynki nie są rejestrowane dodatkowo, jest to sumaryczny wskaźnik, zawiera walkę o piłkę w neutralnym położeniu zarówno na ziemi jak i w powietrzu, dryblingi, odebrania piłki oraz utraty piłki przy odbiorach przeciwnika

Pojedynki w powietrzu

Walka o piłkę, która znajduje się powyżej poziomu ramion.

Dryblowanie

Aktywna akcja piłkarza, posiadającego piłkę próba ominięcia przeciwnika z pomocą dryblingu. Przy udanym dryblingu zawodnikowi drużyny przeciwnej rejestruje się nieudane odebranie piłki i na odwrót.

Odebranie piłki przeciwnikowi i strata piłki w walce

Aktywne działania zawodnika, usiłującego odebrać piłkę zawodnikowi posiadającemu ją (przeciwnikowi rejestruje się strata piłki poprzez odebranie); odebranie to także przeszkadzanie w dryblowaniu przeciwnikowi.

Posiadanie piłki

Ruch zawodnika z piłką (mniej niż 3 dotknięcia piłki).

Nieudane przyjęcie piłki (nieudana kontrola nad piłką)

Strata piłki bez jakiegokolwiek walki z przeciwnikiem, spowodowana przez techniczne błędy rywala.

Nabycie piłki

Akcja piłkarza (przejęcie, przechwyt, wygrany pojedynek), która powoduje stratę piłki przez przeciwnika z dalszą możliwością prowadzenia szybkiego ataku.

Strata piłki

Akcja zawodnika (niedokładne podanie, przegrany pojedynek, itd.), która powoduje stratę piłki przez jego drużynę. Jeśli posiadanie piłki zakończy się faulem przeciwnika lub strzałem w światło bramki, to strata nie rejestruje się.

Tempo akcji w ataku

Liczba akcji skierowanych na atak w momencie posiadania piłki.

Tempo dokładnych podań

Liczba dokładnych podań w momencie posiadania piłki

Indeks intensywności pojedynków

liczba pojedynków i przechwytych drużyny broniącej- na minutę -w czasie posiadania piłki przez przeciwnika

xG

System do oceny jakości strzałów wykonanych przez gracza lub drużynę. Liczbę expected goals oblicza się na podstawie rodzaju strzału i strefy, z której został wykonany.