



PKO Bank Polski
EKSTRAKLASA

KOLEJKA 10 22.11.20		
KONIEC MECZU		
LECH POZNAŃ	3 3	RAKÓW CZĘSTOCHOWA
ISHAK 32' MODER 47' RAMIREZ 51'		IVAN LOPEZ 15' ZAWADA 30' SZELAGOWSKI 90+2'

RAPORT STATYSTYCZNY

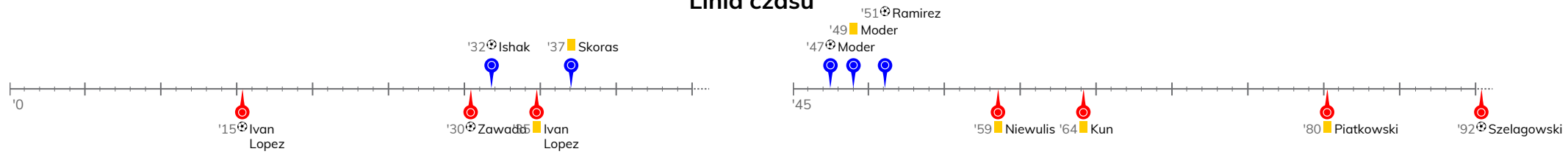


STATS

LECH POZNAŃ 3-3 RAKÓW CZĘSTOCHOWA

Informacje o meczu

Linia czasu



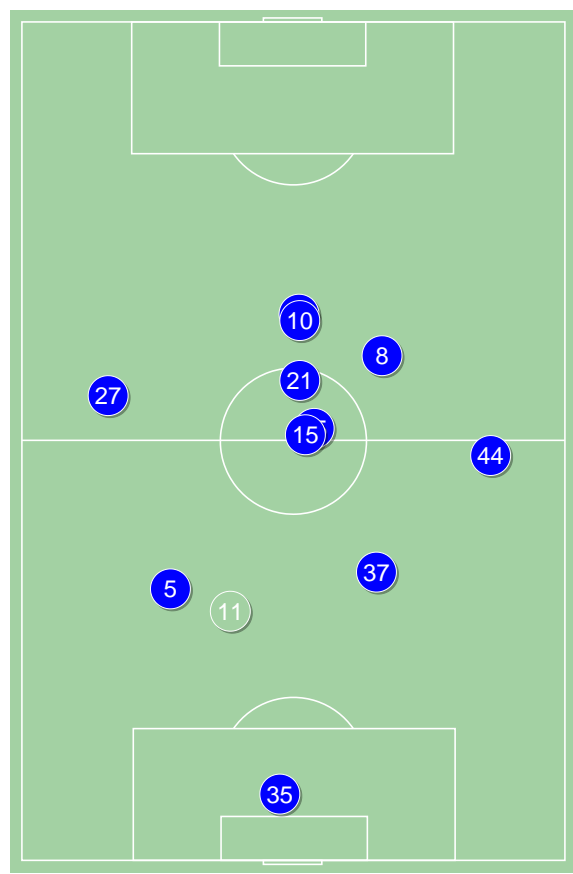
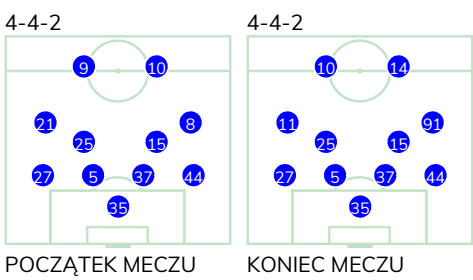
Średnie pozycje piłkarzy

Lech Poznań

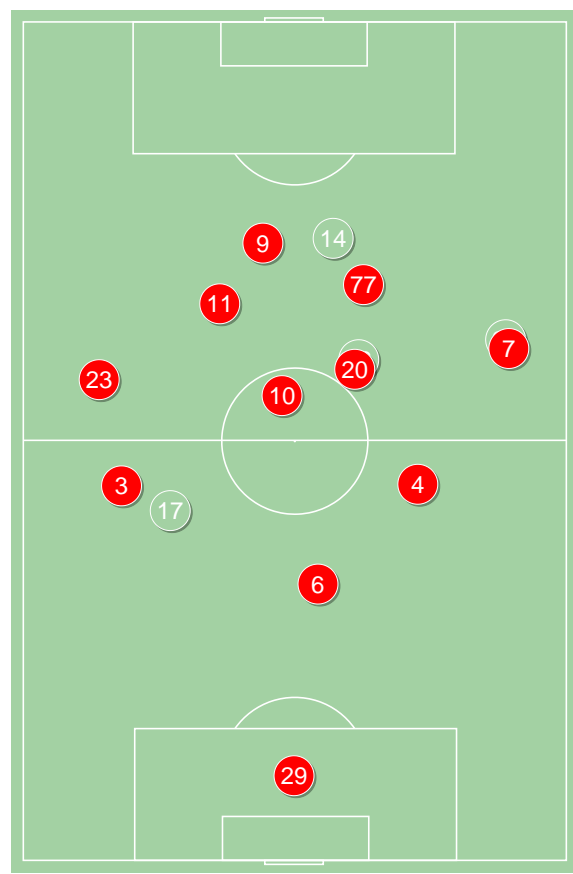
35	Bednarek	
27	Puchacz	
5	Crnomarkovic	
37	Satka	
44	Czerwiński	
25	Pedro Tiba	
15	Moder	⊕
21	Skoras	■ '88 ▼
8	Sykora	'72 ▼
9	Ishak	⊕ '90 ▼
10	Ramirez	⊕
11	Marchwinski	'72 ▲
91	Butko	'88 ▲
14	Kacharava	'90 ▲

Raków Częstochowa

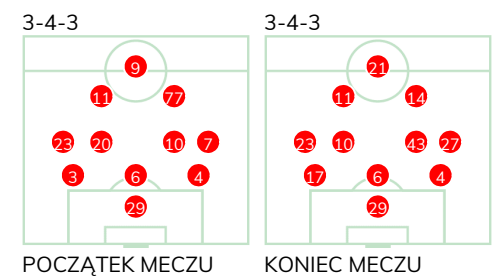
29	Szumski	
3	Wilusz	'67 ▼
6	Niewulis	■
4	Piatkowski	■
23	Kun	■
20	Poletanovic	'80 ▼
10	Sapała	
7	Tudor	'84 ▼
11	Ivan Lopez	⊕ ■
77	Cebula	'84 ▼
9	Zawada	⊕ '80 ▼
17	Schwarz	'67 ▲
43	Tijanac	'80 ▲
21	Gutkovskis	'80 ▲
27	Bartl	'84 ▲
14	Szlagowski	⊕ '84 ▲



Lech Poznań ↑



Raków Częstochowa ↑

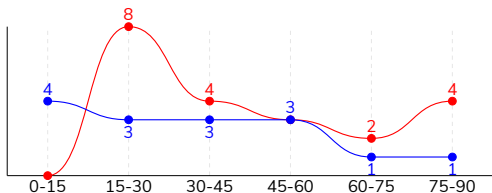


LECH POZNAŃ 3-3 RAKÓW CZĘSTOCHOWA

Statystyki drużyn

Główne statystyki

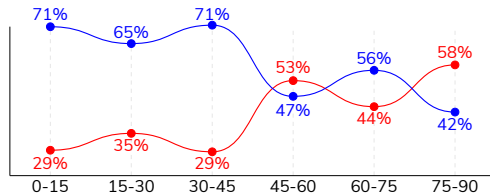
STRZAŁY / CELNE	15 / 7	21 / 12
1. połowa	10 / 4	12 / 8
2. połowa	5 / 3	9 / 4



Strzały niecelne	5	3
Strzały zablokowane	3	6
Strzały z pola karnego / celne	8 / 3	15 / 8
Średni dystans do bramki, m	19.2	14.9
Faule	13	17
Żółte / czerwone kartki	2 / 0	4 / 0
Spalone	-	2
Rzuty różne	6	8

Posiadanie piłki

POSIADANIE PIŁKI	60%	40%
1. połowa	69%	31%
2. połowa	49%	51%



Ataki pozycyjne	65 / 10 15%	60 / 8 13%
Kontrataki	10 / 1 10%	9 / 3 33%
Ataki ze stałych fragmentów	9 / 4 44%	12 / 8 67%
Strzały z rzutów wolnych / celne	-	-
Warianty rzutów wolnych	2 / 2 100%	4 / 2 50%
Rzuty różne	6 / 1 17%	8 / 6 75%
Rzuty karne / strzelone	1	-

TOP-3 InStat Index

15 Moder	349	11 Ivan Lopez	365
10 Ramirez	318	4 Piatkowski	346
44 Czerwiński	303	9 Zawada	292

TOP-3 Strzały / celne

9 Ishak	5 / 2 40%	9 Zawada	5 / 4 80%
25 Pedro Tiba	3 / 1 33%	11 Ivan Lopez	4 / 3 75%
15 Moder	2 / 1 50%	10 Sapała	4 / 1 25%

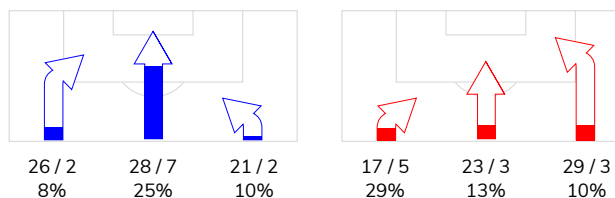
TOP-3 Podania

37 Satka	69 / 66 96%	4 Piatkowski	50 / 43 86%
5 Crnomarkovic	75 / 64 85%	20 Poletanovic	40 / 36 90%
15 Moder	69 / 60 87%	10 Sapała	36 / 30 83%

Podania

PODANIA / DOKŁADNE	559 / 483 86%	384 / 301 78%
1. połowa	369 / 329 89%	136 / 102 75%
2. połowa	190 / 154 81%	248 / 199 80%
Podanie kluczowe	12 / 5 42%	8 / 6 75%

STRONY ATAKU



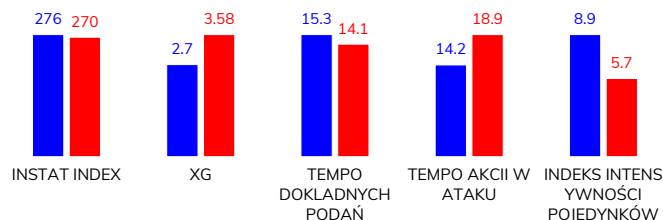
TOP-3 Podania kluczowe

25 Pedro Tiba	5 / 2 40%	11 Ivan Lopez	4 / 4 100%
10 Ramirez	2 / 2 100%	77 Cebula	2 / 2 100%
21 Skoras	2 / 1 50%	6 Niewulis	2 / 0 0%

Pojedyнки

POJEDYNKI	133 / 62 47%	133 / 71 53%
1. połowa	67 / 30 45%	67 / 37 55%
2. połowa	66 / 32 48%	66 / 34 52%
Pojedyнки w powietrzu	42 / 15 36%	42 / 27 64%
Pojedyнки na ziemi	91 / 47 52%	91 / 44 48%
Dryblingi / udane	25 / 16 64%	25 / 17 68%
Odbiory / udane	30 / 13 43%	31 / 15 48%
Straty / na własnej połowie	63 / 19	64 / 14
Odzyskane piłki / na połowie przeciwnika	50 / 7	49 / 12

Kluczowe indeksy występu



TOP-3 Pojedynki

15 Moder	27 / 16 59%	4 Piatkowski	21 / 19 90%
21 Skoras	13 / 7 54%	9 Zawada	19 / 8 42%
25 Pedro Tiba	15 / 6 40%	11 Ivan Lopez	13 / 7 54%

TOP-3 Dryblingi

15 Moder	8 / 5 63%	4 Piatkowski	5 / 4 80%
10 Ramirez	5 / 4 80%	11 Ivan Lopez	4 / 3 75%
27 Puchacz	4 / 2 50%	10 Sapała	3 / 3 100%

LECH POZNAŃ 3-3 RAKÓW CZĘSTOCHOWA

Statystyki zawodników

Lech Poznań

	INSTA T INDEX	Minuty na boisku	Bramki / asysty	xG	Strzały / celne	Faule	Faulow any	Spalony	Podania / dokładne	Podanie kluczowe	Podania przyjęte	Pojedynki / wygrane	Pojedynki w powietrzu	Pojedynki na ziemi	Dryblingi / udane	Odbiory / udane	Strata piłki	Odzyska ne piłki
35 Bednarek	300	'94	-	-	-	-	-	-	39 / 34 87%	-	27	-	-	-	-	-	4	6
27 Puchacz	252	'94	-	-	-	1	1	-	52 / 47 90%	-	34	8 / 4 50%	1 / 1 100%	7 / 3 43%	4 / 2 50%	-	3	5
5 Crnomarkovic	244	'94	-	0.20	1 / 0 0%	5	-	-	75 / 64 85%	-	63	10 / 3 30%	4 / 0 0%	6 / 3 50%	-	2 / 1 50%	5	6
37 Satka	219	'94	-	0.49	1 / 1 100%	1	1	-	69 / 66 96%	-	63	11 / 4 36%	5 / 3 60%	6 / 1 17%	-	5 / 1 20%	2	3
44 Czerwiński	303	'94	0 / 1	-	-	-	-	-	42 / 37 88%	-	35	9 / 5 56%	8 / 5 63%	1 / 0 0%	-	-	6	4
25 Pedro Tiba	295	'94	-	0.05	3 / 1 33%	1	1	-	68 / 59 87%	5 / 2 40%	59	15 / 6 40%	3 / 1 33%	12 / 5 42%	3 / 2 67%	4 / 1 25%	6	6
15 Moder	349	'94	1 / 0	0.76	2 / 1 50%	1	7	-	69 / 60 87%	1 / 0 0%	55	27 / 16 59%	4 / 2 50%	23 / 14 61%	8 / 5 63%	10 / 5 50%	7	10
21 Skoras	274	'88	0 / 1	0.09	2 / 1 50%	1	1	-	28 / 21 75%	2 / 1 50%	28	13 / 7 54%	2 / 0 0%	11 / 7 64%	1 / 0 0%	3 / 3 100%	5	5
8 Sykora	249	'72	-	-	-	-	1	-	37 / 29 78%	-	34	10 / 4 40%	1 / 0 0%	9 / 4 44%	2 / 2 100%	3 / 0 0%	6	1
9 Ishak	275	'90	1 / 0	1.05	5 / 2 40%	1	2	-	19 / 14 74%	-	28	13 / 5 38%	8 / 2 25%	5 / 3 60%	1 / 0 0%	-	8	-
10 Ramirez	318	'94	1 / 0	0.06	1 / 1 100%	-	2	-	54 / 49 91%	2 / 2 100%	51	10 / 5 50%	2 / 0 0%	8 / 5 63%	5 / 4 80%	1 / 1 100%	7	1
11 Marchwinski	234	'21	-	-	-	1	-	-	5 / 2 40%	1 / 0 0%	1	4 / 3 75%	1 / 1 100%	3 / 2 67%	1 / 1 100%	2 / 1 50%	1	3
91 Butko	-	'5	-	-	-	-	-	-	2 / 1 50%	1 / 0 0%	3	1 / 0 0%	1 / 0 0%	-	-	-	1	-
14 Kacharava	-	'3	-	-	-	1	-	-	-	-	2	2 / 0 0%	2 / 0 0%	-	-	-	2	-

Raków Częstochowa

	INSTA T INDEX	Minuty na boisku	Bramki / asysty	xG	Strzały / celne	Faule	Faulow any	Spalony	Podania / dokładne	Podanie kluczowe	Podania przyjęte	Pojedynki / wygrane	Pojedynki w powietrzu	Pojedynki na ziemi	Dryblingi / udane	Odbiory / udane	Strata piłki	Odzyska ne piłki
29 Szumski	245	'94	-	-	-	-	-	-	25 / 19 76%	-	10	-	-	-	-	-	3	5
3 Wilusz	269	'67	-	-	-	1	-	-	31 / 23 74%	-	21	7 / 5 71%	4 / 3 75%	3 / 2 67%	-	1 / 1 100%	5	3
6 Niewulis	227	'94	-	0.43	1 / 0 0%	1	1	-	30 / 17 57%	2 / 0 0%	20	12 / 7 58%	10 / 6 60%	2 / 1 50%	-	1 / 1 100%	5	4
4 Piatkowski	346	'94	-	0.50	3 / 1 33%	1	1	-	50 / 43 86%	-	27	21 / 19 90%	6 / 6 100%	15 / 13 87%	5 / 4 80%	9 / 8 89%	4	13
23 Kun	264	'94	-	0.04	1 / 0 0%	3	-	-	29 / 22 76%	-	25	13 / 5 38%	3 / 2 67%	10 / 3 30%	3 / 2 67%	5 / 1 20%	2	4
20 Poletanovic	259	'80	-	-	-	1	-	-	40 / 36 90%	-	27	5 / 1 20%	1 / 1 100%	4 / 0 0%	1 / 0 0%	1 / 0 0%	2	6
10 Sapała	260	'94	-	0.44	4 / 1 25%	1	1	-	36 / 30 83%	-	30	10 / 6 60%	2 / 1 50%	8 / 5 63%	3 / 3 100%	3 / 1 33%	5	2
7 Tudor	204	'84	-	-	-	-	1	-	38 / 27 71%	-	33	10 / 3 30%	-	10 / 3 30%	2 / 0 0%	3 / 1 33%	9	4
11 Ivan Lopez	365	'94	1 / 0	0.59	4 / 3 75%	3	3	1	31 / 23 74%	4 / 4 100%	34	13 / 7 54%	2 / 1 50%	11 / 6 55%	4 / 3 75%	3 / 1 33%	8	3
77 Cebula	285	'84	0 / 2	0.09	1 / 1 100%	1	4	-	27 / 22 81%	2 / 2 100%	29	10 / 4 40%	1 / 0 0%	9 / 4 44%	3 / 1 33%	4 / 1 25%	6	-
9 Zawada	292	'80	1 / 0	1.13	5 / 4 80%	3	1	-	8 / 5 63%	-	18	19 / 8 42%	8 / 4 50%	11 / 4 36%	1 / 1 100%	1 / 0 0%	8	-
17 Schwarz	248	'26	-	-	-	1	-	-	22 / 18 82%	-	12	5 / 2 40%	2 / 2 100%	3 / 0 0%	-	-	3	3
43 Tijanac	243	'14	0 / 1	-	-	-	-	-	9 / 9 100%	-	7	1 / 0 0%	1 / 0 0%	-	-	-	1	1
21 Gutkovskis	-	'14	-	0.13	1 / 1 100%	-	-	1	-	-	1	-	-	-	-	-	1	-
27 Bartl	247	'10	-	-	-	1	1	-	6 / 5 83%	-	5	5 / 2 40%	2 / 1 50%	3 / 1 33%	1 / 1 100%	-	2	1
14 Szelagowski	290	'10	1 / 0	0.23	1 / 1 100%	-	-	-	2 / 2 100%	-	2	2 / 2 100%	-	2 / 2 100%	2 / 2 100%	-	-	-



LECH POZNAŃ 3-3 RAKÓW CZĘSTOCHOWA

Terminy

Atak

Posiadanie piłki przez jedną drużynę z przejściem na połowę przeciwnika.

Kontratak

Atak z gry, który rozwija się bezpośrednio po przejęciu piłki od przeciwnika. Kontratak trwa nie więcej niż 30 sekund. Prędkość ruchu do bramki przeciwnika przy tym ataku wynosi nie mniej niż 2,6 m/s.

Atak pozycyjny

Atak z gry lub ze stałych fragmentów (wyrzut z autu, rzut wolny). Pozycyjny atak trwa więcej niż 30 sekund lub prędkość ruchu drużyny do bramki przeciwnika jest mniejsza niż 2,6 m/s.

Atak po rzucie wolnym lub wyrzucie z autu

Atak po rozegraniu rzutu różnego, rzutu wolnego lub wyrzutu z autu, przy którym pierwszym lub drugim zagranieniem jest strzał na bramkę lub dośrodkowanie w pole karne.

Atak po rzucie różnym

Akcje drużyny po rozegraniu rzutu różnego aż do straty piłki lub oddalenia piłki przez drużynę przeciwnika do strefy centralnej.

Strzał

Skierowanie piłki do bramki przeciwnika mającej na celu strzelenie bramki. Rejestrowane są strzały celne (w światło bramki), niecelne (w tym strzały w słupek i w poprzeczkę), a także strzały zablokowane przez przeciwnika.

Podanie kluczowe

Podanie do partnera, który jest w sytuacji bramkowej (1 na 1, pusta bramka itd.); podanie do zawodnika, które stwarza realną szansę na zdobycie bramki; podanie które 'odcina' linię obrony w fazie ataku.

Pojedyunki

Wszystkie rodzaje pojedynków na boisku. To sumaryczny wskaźnik, zawierający walkę o niekontrolowaną przez nikogo piłkę, pojedynki w powietrzu, dryblingi, odbiory oraz straty, spowodowane odbiorami przeciwnika.

Pojedynek w powietrzu

Walka o piłkę, która znajduje się powyżej poziomu ramion..

Dryblowanie

Aktywna akcja piłkarza, posiadającego piłkę próba ominięcia przeciwnika z pomocą dryblingu. Przy udanym dryblingu zawodnikowi drużyny przeciwnej rejestruje się nieudane odebranie piłki i na odwrót.

Odbiór

Aktywne działanie zawodnika, usiłującego odebrać piłkę zawodnikowi ją posiadającemu (przeciwnikowi w tej sytuacji zostaje zaliczona strata); przeciwdziałanie dryblowaniu przeciwnika również uznaje się za odbiór.

Drybling

Świadomy ruch zawodnika z piłką (przynajmniej trzy kontakty z piłką)

Nieudane przyjęcie piłki

Strata piłki bez starcia z przeciwnikiem, w wyniku nieudanej akcji..

Odzyskane piłki

Akcja piłkarza (przejęcie, przechwyt, wygrany pojedynek), która powoduje stratę piłki przez przeciwnika z dalszą możliwością prowadzenia szybkiego kontrataku.

Strata piłki

Akcja zawodnika (niedokładne podanie, przegrany pojedynek, itd.), która powoduje stratę piłki przez jego drużynę. Jeśli posiadanie piłki zakończy się faulem przeciwnika lub strzałem w światło bramki, to strata nie rejestruje się.

Tempo akcji w ataku

Liczba akcji konstruktywnych na minutę posiadania piłki.

Tempo dokładnych podań

Liczba dokładnych podań na minutę posiadania piłki

Indeks intensywności pojedynków

liczba pojedynków i przechwytych drużyny broniącej - na minutę posiadania piłki przez przeciwnika

xG

System do oceny jakości strzałów wykonanych przez gracza lub drużynę. Liczbę expected goals oblicza się na podstawie rodzaju strzału i strefy, z której został wykonany.