



PKO Bank Polski
EKSTRAKLASA

KOLEJKA 16 06.02.21		
KONIEC MECZU		
LEGIA WARSZAWA	2 0	RAKÓW CZĘSTOCHOWA
LUQUINHAS 28' PEKHART 64'		

RAPORT STATYSTYCZNY

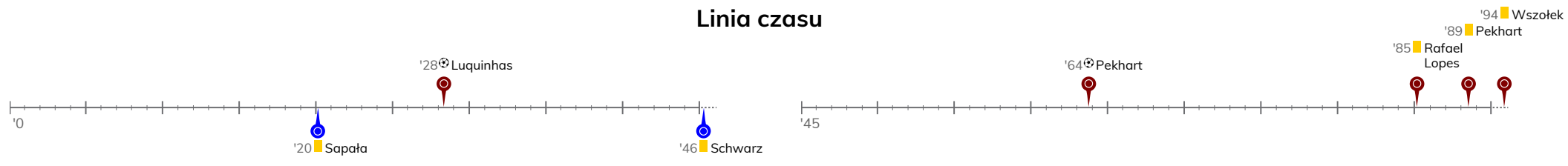


STATS

LEGIA WARSZAWA 2-0 RAKÓW CZĘSTOCHOWA

Informacje o meczu

Linia czasu



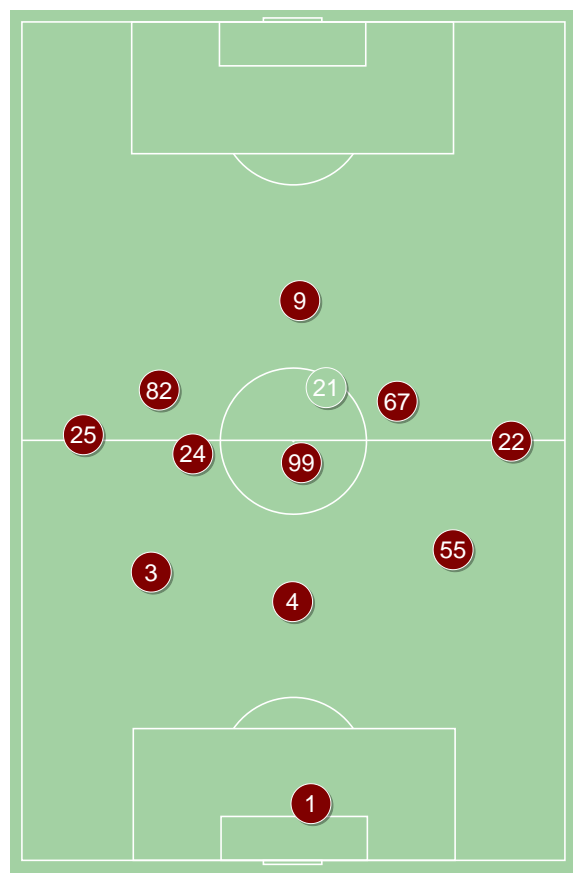
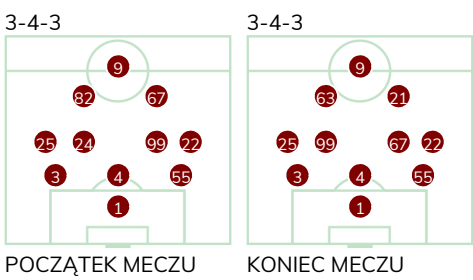
Średnie pozycje piłkarzy

Legia Warszawa

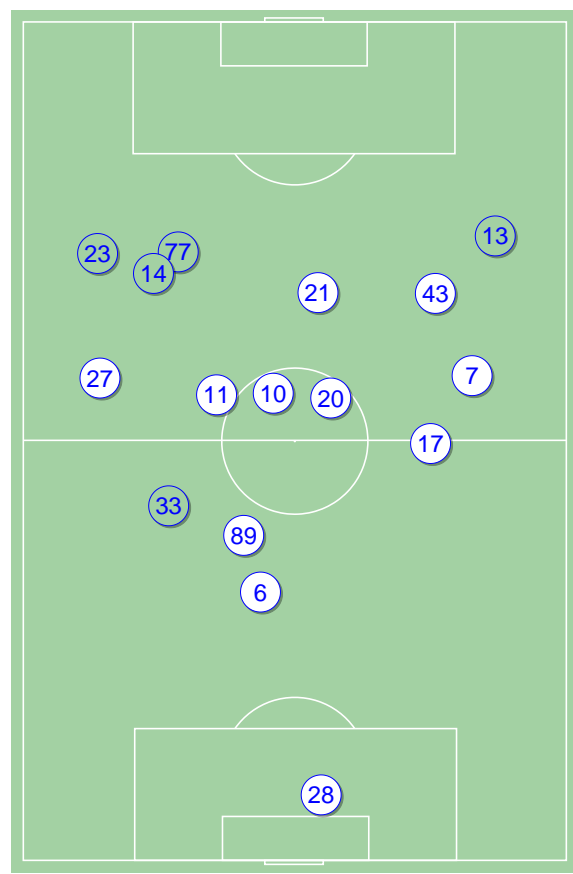
1	Boruc		
3	Hołownia		
4	Wieteska		
55	Jędrzejczyk		
25	Mladenovic		
24	Andre Martins		'51▼
99	Slisz		
22	Wszotek	■	
82	Luquinhas	⊕	'92▼
67	Kapustka		
9	Pekhart	⊕■	
21	Rafael Lopes	■	'51▲
63	Kisiel		'92▲

Raków Częstochowa

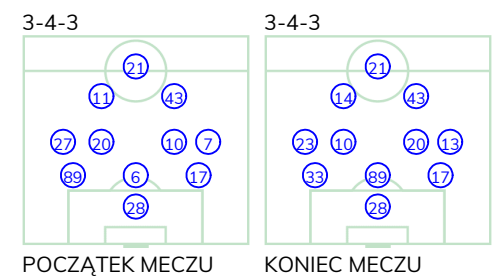
28	Holec		
89	Mikołajewski		
6	Niewulis		'44▼
17	Schwarz	■	
27	Bartl		'58▼
20	Poletanovic		
10	Sapała	■	
7	Tudor		'73▼
11	Ivan Lopez		'46▼
43	Tijanac		
21	Gutkovskis		
33	Jach		'44▲
77	Cebula		'46▼▲
23	Kun		'58▲
13	Malinowski		'73▲
14	Szelagowski		'73▲



Legia Warszawa ↑



Raków Częstochowa ↑

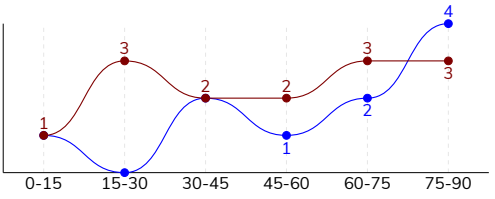


POCZĄTEK MECZU

KONIEC MECZU

LEGIA WARSZAWA 2-0 RAKÓW CZĘSTOCHOWA
Główne statystyki

STRZAŁY / CELNE	14 / 10	10 / 2
1. połowa	6 / 5	3 / 2
2. połowa	8 / 5	7 / 0



Strzały niecelne	3	7
Strzały zablokowane	1	1
Strzały z pola karnego / celne	11 / 7	5 / 1
Średni dystans do bramki, m	14.3	16.7
Faule	19	17
Żółte / czerwone kartki	3 / 0	2 / 0
Spalone	2	1
Rzuty różne	2	3

Podania

PODANIA / DOKŁADNE	487 / 381 78%	490 / 402 82%
1. połowa	252 / 188 75%	256 / 207 81%
2. połowa	235 / 193 82%	234 / 195 83%
Podanie kluczowe	10 / 6 60%	9 / 3 33%

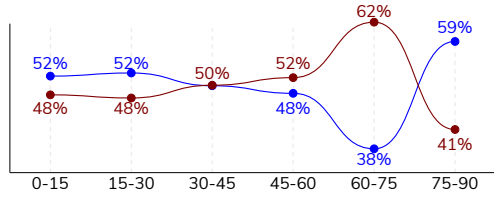
Pojedynki

POJEDYNKI	168 / 72 43%	168 / 96 57%
1. połowa	91 / 41 45%	91 / 50 55%
2. połowa	77 / 31 40%	77 / 46 60%
Pojedynki w powietrzu	35 / 12 34%	35 / 23 66%
Pojedynki na ziemi	133 / 60 45%	133 / 73 55%
Dryblingi / udane	23 / 12 52%	39 / 27 69%
Odbiory / udane	45 / 18 40%	30 / 18 60%
Straty / na własnej połowie	72 / 28	75 / 15
Odzyskane piłki / na połowie przeciwnika	57 / 11	61 / 24

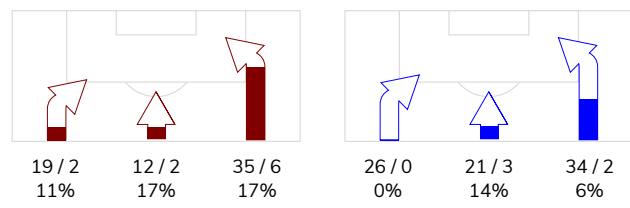
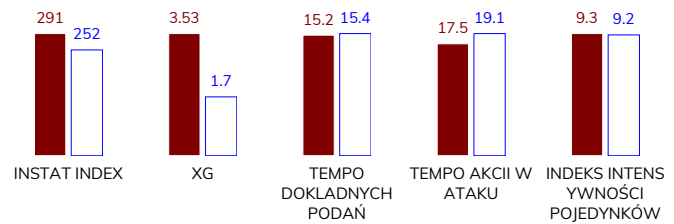
Posiadanie piłki

Statystyki drużyn

POSIADANIE PIŁKI	49%	51%
1. połowa	49%	51%
2. połowa	50%	50%



Ataki pozycyjne ze strzałami	58 / 10 17%	73 / 5 7%
Kontrataki	8 / 0 0%	8 / 0 0%
Ataki ze stałych fragmentów	6 / 4 67%	9 / 5 56%
Strzały z rzutów wolnych / celne	-	1 / 0 0%
Warianty rzutów wolnych	3 / 2 67%	4 / 2 50%
Rzuty różne	2 / 1 50%	3 / 2 67%
Rzuty karne / strzelone	1	-

STRONY ATAKU

Kluczowe indeksy występu

TOP-3 InStat Index

82 Luquinhas	382	28 Holec	290
55 Jędrzejczyk	332	89 Mikołajewski	280
25 Mladenovic	317	10 Sapała	280

TOP-3 Strzały / celne

82 Luquinhas	4 / 4 100%	17 Schwarz	1 / 1 100%
9 Pekhart	3 / 3 100%	7 Tudor	1 / 1 100%
22 Wszotek	2 / 1 50%	21 Gutkovskis	2 / 0 0%

TOP-3 Podania

55 Jędrzejczyk	62 / 48 77%	20 Poletanovic	81 / 70 86%
25 Mladenovic	58 / 45 78%	17 Schwarz	77 / 65 84%
3 Hołownia	56 / 45 80%	10 Sapała	53 / 49 92%

TOP-3 Podania kluczowe

22 Wszotek	4 / 3 75%	7 Tudor	2 / 1 50%
25 Mladenovic	3 / 2 67%	17 Schwarz	1 / 1 100%
67 Kapustka	2 / 1 50%	43 Tijanic	1 / 1 100%

TOP-3 Pojedynki

55 Jędrzejczyk	16 / 14 88%	89 Mikołajewski	19 / 14 74%
67 Kapustka	25 / 12 48%	17 Schwarz	16 / 12 75%
9 Pekhart	28 / 9 32%	21 Gutkovskis	18 / 10 56%

TOP-3 Dryblingi

82 Luquinhas	8 / 4 50%	17 Schwarz	6 / 6 100%
9 Pekhart	3 / 2 67%	7 Tudor	6 / 5 83%
21 Rafael Lopes	2 / 2 100%	43 Tijanic	4 / 3 75%

LEGIA WARSZAWA 2-0 RAKÓW CZĘSTOCHOWA

Statystyki zawodników

Legia Warszawa

	INSTA T INDEX	Minuty na boisku	Bramki / asysty	xG	Strzały / celne	Faule	Faulow any	Spalon e	Podania / dokładne	Podanie kluczowe	Podania przyjęte	Pojedynki / wygrane	Pojedynki w powietrzu	Pojedynki na ziemi	Dryblingi / udane	Odbiory / udane	Stracone piłki	Odzyska ne piłki
1 Boruc	299	'97	-	-	-	-	-	-	29 / 18 62%	-	14	1 / 1 100%	1 / 1 100%	-	-	-	7	3
3 Hołownia	266	'97	-	-	-	1	-	-	56 / 45 80%	-	42	8 / 3 38%	4 / 1 25%	4 / 2 50%	1 / 1 100%	1 / 0 0%	5	7
4 Wieteska	256	'97	-	0.34	1 / 1 100%	-	-	-	49 / 43 88%	-	35	7 / 3 43%	4 / 1 25%	3 / 2 67%	-	1 / 1 100%	-	6
55 Jędrzejczyk	332	'97	-	0.69	1 / 0 0%	-	2	-	62 / 48 77%	-	48	16 / 14 88%	6 / 5 83%	10 / 9 90%	1 / 1 100%	2 / 1 50%	4	7
25 Mladenovic	317	'97	-	0.35	2 / 0 0%	2	2	-	58 / 45 78%	3 / 2 67%	43	15 / 6 40%	1 / 0 0%	14 / 6 43%	2 / 1 50%	5 / 2 40%	7	5
24 Andre Martins	283	'52	-	0.05	1 / 1 100%	2	-	-	33 / 26 79%	-	19	9 / 5 56%	-	9 / 5 56%	-	6 / 2 33%	2	6
99 Slisz	262	'97	-	-	-	3	-	-	53 / 44 83%	-	36	14 / 4 29%	3 / 0 0%	11 / 4 36%	-	5 / 3 60%	3	6
22 Wszółek	283	'97	0 / 1	0.07	2 / 1 50%	5	2	-	54 / 38 70%	4 / 3 75%	30	15 / 6 40%	3 / 1 33%	12 / 5 42%	1 / 0 0%	6 / 4 67%	8	8
82 Luquinhas	382	'93	1 / 0	0.82	4 / 4 100%	2	1	-	26 / 24 92%	1 / 0 0%	35	20 / 6 30%	1 / 0 0%	19 / 6 32%	8 / 4 50%	3 / 0 0%	5	3
67 Kapustka	284	'97	-	-	-	2	2	-	38 / 28 74%	2 / 1 50%	37	25 / 12 48%	1 / 1 100%	24 / 11 46%	5 / 1 20%	9 / 5 56%	13	4
9 Pekhart	251	'97	1 / 0	1.21	3 / 3 100%	1	4	2	6 / 5 83%	-	23	28 / 9 32%	9 / 2 22%	19 / 7 37%	3 / 2 67%	5 / 0 0%	13	2
21 Rafael Lopes	271	'44	-	-	-	1	3	-	22 / 16 73%	-	19	10 / 3 30%	2 / 0 0%	8 / 3 38%	2 / 2 100%	2 / 0 0%	5	-
63 Kisiel	-	'3	-	-	-	-	-	-	1 / 1 100%	-	-	-	-	-	-	-	-	-

Raków Częstochowa

	INSTA T INDEX	Minuty na boisku	Bramki / asysty	xG	Strzały / celne	Faule	Faulow any	Spalon e	Podania / dokładne	Podanie kluczowe	Podania przyjęte	Pojedynki / wygrane	Pojedynki w powietrzu	Pojedynki na ziemi	Dryblingi / udane	Odbiory / udane	Stracone piłki	Odzyska ne piłki
28 Holec	290	'97	-	-	-	-	-	-	18 / 14 78%	-	9	-	-	-	-	-	3	6
89 Mikołajewski	280	'97	-	-	-	2	-	-	45 / 42 93%	-	24	19 / 14 74%	5 / 5 100%	14 / 9 64%	3 / 2 67%	2 / 1 50%	3	14
6 Niewulis	241	'43	-	-	-	2	-	1	19 / 16 84%	-	13	10 / 5 50%	3 / 2 67%	7 / 3 43%	-	1 / 0 0%	4	7
17 Schwarz	267	'97	-	0.03	1 / 1 100%	1	3	-	77 / 65 84%	1 / 1 100%	51	16 / 12 75%	1 / 0 0%	15 / 12 80%	6 / 6 100%	6 / 4 67%	6	7
27 Bartl	234	'60	-	-	-	1	2	-	23 / 20 87%	-	17	7 / 3 43%	1 / 1 100%	6 / 2 33%	4 / 1 25%	-	7	4
20 Poletanovic	246	'97	-	0.02	1 / 0 0%	2	1	-	81 / 70 86%	-	62	13 / 5 38%	2 / 1 50%	11 / 4 36%	1 / 0 0%	6 / 3 50%	6	7
10 Sapała	280	'97	-	0.09	1 / 0 0%	1	2	-	53 / 49 92%	1 / 0 0%	47	12 / 9 75%	-	12 / 9 75%	2 / 1 50%	2 / 2 100%	6	2
7 Tudor	227	'74	-	0.48	1 / 1 100%	2	-	-	38 / 24 63%	2 / 1 50%	27	15 / 9 60%	2 / 2 100%	13 / 7 54%	6 / 5 83%	2 / 1 50%	6	5
11 Ivan Lopez	241	'47	-	0.03	1 / 0 0%	-	1	-	8 / 5 63%	2 / 0 0%	13	12 / 4 33%	2 / 0 0%	10 / 4 40%	1 / 1 100%	3 / 3 100%	5	1
43 Tijanic	261	'97	-	0.02	1 / 0 0%	1	5	-	48 / 40 83%	1 / 1 100%	54	11 / 5 45%	-	11 / 5 45%	4 / 3 75%	1 / 0 0%	3	-
21 Gutkovskis	208	'97	-	0.36	2 / 0 0%	1	-	-	19 / 13 68%	-	26	18 / 10 56%	12 / 9 75%	6 / 1 17%	-	1 / 0 0%	8	-
33 Jach	277	'54	-	0.51	1 / 0 0%	-	1	-	31 / 23 74%	1 / 0 0%	20	10 / 9 90%	3 / 2 67%	7 / 7 100%	1 / 1 100%	2 / 2 100%	8	7
77 Cebula	250	'26	-	-	-	2	-	-	5 / 4 80%	1 / 0 0%	12	8 / 2 25%	1 / 0 0%	7 / 2 29%	3 / 2 67%	-	3	-
23 Kun	246	'37	-	-	-	2	2	-	8 / 8 100%	-	9	10 / 4 40%	3 / 1 33%	7 / 3 43%	4 / 2 50%	2 / 0 0%	3	1
13 Malinowski	250	'22	-	0.16	1 / 0 0%	-	1	-	12 / 7 58%	-	12	4 / 3 75%	-	4 / 3 75%	2 / 2 100%	1 / 1 100%	2	-
14 Szelagowski	231	'22	-	-	-	-	-	-	5 / 2 40%	-	6	3 / 2 67%	-	3 / 2 67%	2 / 1 50%	1 / 1 100%	2	-



Terminy

Atak

Posiadanie piłki przez jedną drużynę z przejściem na połowę przeciwnika.

Kontratak

Atak z gry, który rozwija się bezpośrednio po przejęciu piłki od przeciwnika. Kontratak trwa nie więcej niż 30 sekund. Prędkość ruchu do bramki przeciwnika przy tym ataku wynosi nie mniej niż 2,6 m/s.

Atak pozycyjny

Atak z gry lub ze stałych fragmentów (wyrzut z autu, rzut wolny). Pozycyjny atak trwa więcej niż 30 sekund lub prędkość ruchu drużyny do bramki przeciwnika jest mniejsza niż 2,6 m/s.

Atak po rzucie wolnym lub wyrzucie z autu

Atak po rozegraniu rzutu różnego, rzutu wolnego lub wyrzutu z autu, przy którym pierwszym lub drugim zagranieniem jest strzał na bramkę lub dośrodkowanie w pole karne.

Atak po rzucie różnym

Akcje drużyny po rozegraniu rzutu różnego aż do straty piłki lub oddalenia piłki przez drużynę przeciwnika do strefy centralnej.

Strzał

Skierowanie piłki do bramki przeciwnika mającej na celu strzelenie bramki. Rejestrowane są strzały celne (w światło bramki), niecelne (w tym strzały w słupek i w poprzeczkę), a także strzały zablokowane przez przeciwnika.

Podanie kluczowe

Podanie do partnera, który jest w sytuacji bramkowej (1 na 1, pusta bramka itd.); podanie do zawodnika, które stwarza realną szansę na zdobycie bramki; podanie które 'odcina' linię obrony w fazie ataku.

Pojedynek

Wszystkie rodzaje pojedynków na boisku. To sumaryczny wskaźnik, zawierający walkę o niekontrolowaną przez nikogo piłkę, pojedynki w powietrzu, dryblingi, odbiory oraz straty, spowodowane odbiorami przeciwnika.

Pojedynek w powietrzu

Walka o piłkę, która znajduje się powyżej poziomu ramion..

Dryblowanie

Aktywna akcja piłkarza, posiadającego piłkę próba ominięcia przeciwnika z pomocą dryblingu. Przy udanym dryblingu zawodnikowi drużyny przeciwnej rejestruje się nieudane odebranie piłki i na odwrót.

Odbiór

Aktywne działanie zawodnika, usiłującego odebrać piłkę zawodnikowi ją posiadającemu (przeciwnikowi w tej sytuacji zostaje zaliczona strata); przeciwdziałanie dryblowaniu przeciwnika również uznaje się za odbiór.

Drybling

Świadomy ruch zawodnika z piłką (przynajmniej trzy kontakty z piłką)

Nieudane przyjęcie piłki

Strata piłki bez starcia z przeciwnikiem, w wyniku nieudanej akcji..

Odzyskane piłki

Akcja piłkarza (przejęcie, przechwyt, wygrany pojedynek), która powoduje stratę piłki przez przeciwnika z dalszą możliwością prowadzenia szybkiego kontrataku.

Strata piłki

Akcja zawodnika (niedokładne podanie, przegrany pojedynek, itd.), która powoduje stratę piłki przez jego drużynę. Jeśli posiadanie piłki zakończy się faulem przeciwnika lub strzałem w światło bramki, to strata nie rejestruje się.

Tempo akcji w ataku

Liczba akcji konstruktywnych na minutę posiadania piłki.

Tempo dokładnych podań

Liczba dokładnych podań na minutę posiadania piłki

Indeks intensywności pojedynków

liczba pojedynków i przechwytych drużyny broniącej - na minutę posiadania piłki przez przeciwnika

xG

System do oceny jakości strzałów wykonanych przez gracza lub drużynę. Liczbę expected goals oblicza się na podstawie rodzaju strzału i strefy, z której został wykonany.