



PKO Bank Polski  
EKSTRAKLASA

KOLEJKA 9   25.09.21		
KONIEC MECZU		
<b>LEGIA WARSZAWA</b>	<b>2 3</b>	<b>RAKÓW CZĘSTOCHOWA</b>
EMRELI 33' KHARATIN 70'		IVAN LOPEZ 30'57' TUDOR 53'

## RAPORT STATYSTYCZNY

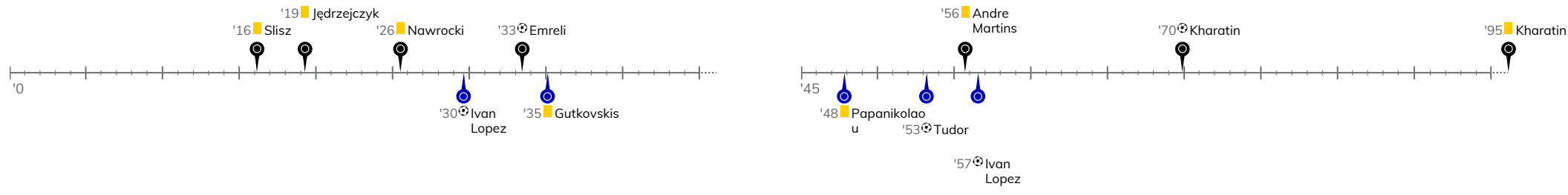


STATS

# LEGIA WARSZAWA 2-3 RAKÓW CZĘSTOCHOWA

Informacje o meczu

## Linia czasu



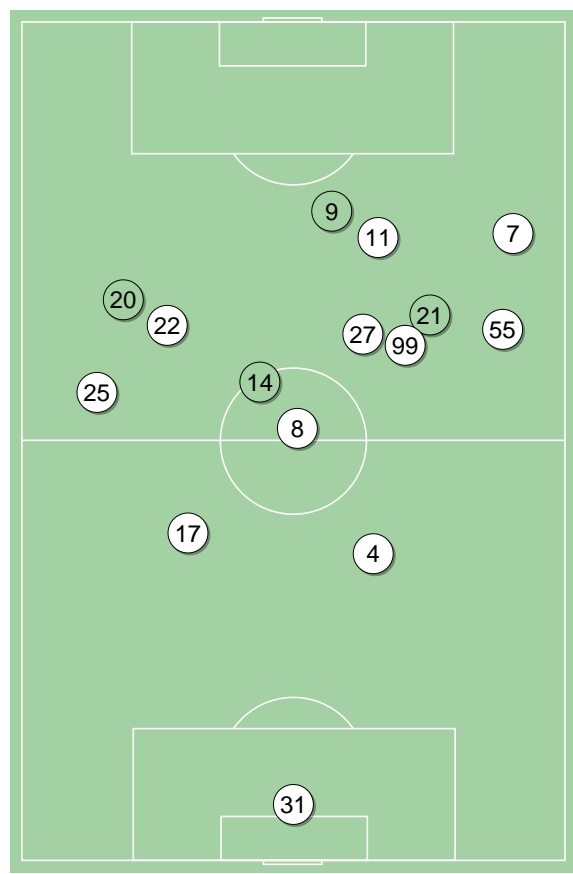
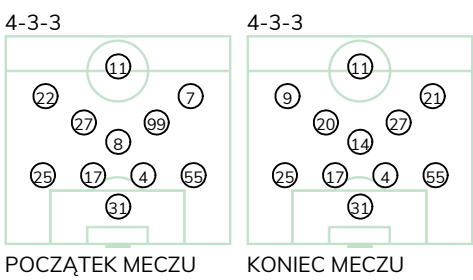
## Średnie pozycje piłkarzy

### Legia Warszawa

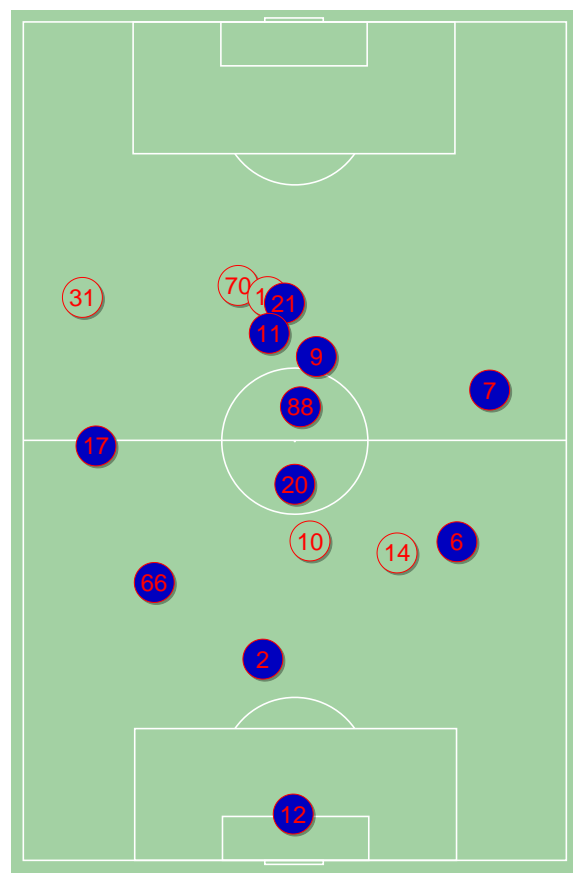
31	Miszta		
25	Mladenovic		
17	Nawrocki	■	
4	Wieteska		
55	Jędrzejczyk	■	
8	Andre Martins	■	'58▼
27	Josue Soares		
99	Slisz	■	'64▼
22	Skibicki		'58▼
7	Kastrati		'71▼
11	Emreli	⊕	
14	Kharatin	⊕■	'58▲
20	Muci		'58▲
9	Pekhart		'64▲
21	Rafael Lopes		'71▲

### Raków Częstochowa

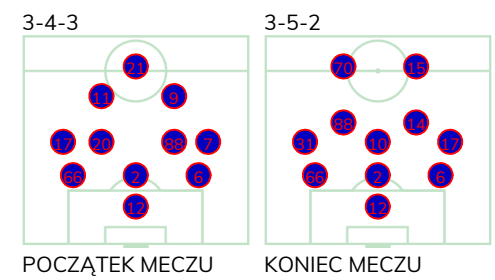
12	Trelowski		
66	Papanikolaou	■	
2	Petrasek		
6	Niewulis		
17	Wdowiak		
20	Poletanovic		'55▼
88	Gvilia		
7	Tudor	⊕	'80▼
11	Ivan Lopez	⊕⊕	'80▼
9	Musiolik		'80▼
21	Gutkovskis	■	'73▼
10	Sapała		'55▲
70	Sturgeon		'73▲
31	Udovicic		'80▲
14	Szelagowski		'80▲
15	Alexandre Guedes		'80▲



Legia Warszawa ↑



Raków Częstochowa ↑



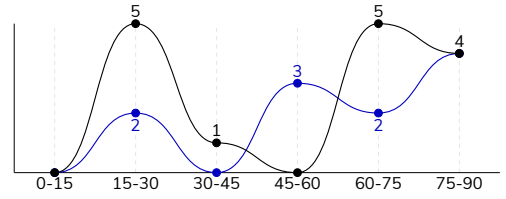
POCZĄTEK MECZU

KONIEC MECZU

# LEGIA WARSZAWA 2-3 RAKÓW CZĘSTOCHOWA

## Główne statystyki

STRZAŁY / CELNE	15 / 5	11 / 5
1. połowa	6 / 1	2 / 1
2. połowa	9 / 4	9 / 4



Strzały niecelne	6	4
Strzały zablokowane	2	2
Strzały z pola karnego / celne	8 / 3	6 / 3
Średni dystans do bramki, m	18.1	19
Faule	19	12
Żółte / czerwone kartki	5 / 0	2 / 0
Spalone	-	-
Rzuty różne	4	7

## Podania

PODANIA / DOKŁADNE	593 / 510 86%	324 / 253 78%
1. połowa	327 / 279 85%	169 / 132 78%
2. połowa	266 / 231 87%	155 / 121 78%
Podanie kluczowe	10 / 5 50%	10 / 4 40%

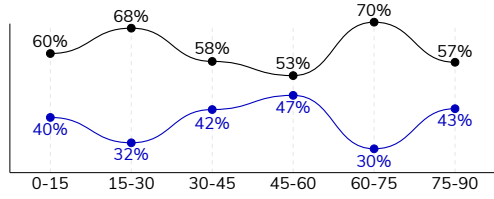
## Pojedyнки

POJEDYNKI	120 / 61 51%	120 / 59 49%
1. połowa	53 / 25 47%	53 / 28 53%
2. połowa	67 / 36 54%	67 / 31 46%
Pojedyнки w powietrzu	32 / 17 53%	32 / 15 47%
Pojedyнки na ziemi	88 / 44 50%	88 / 44 50%
Dryblingi / udane	21 / 12 57%	27 / 18 67%
Odbiory / udane	33 / 15 45%	26 / 14 54%
Straty / na własnej połowie	59 / 15	62 / 14
Odzyskane piłki / na połowie przeciwnika	53 / 13	44 / 11

## Posiadanie piłki

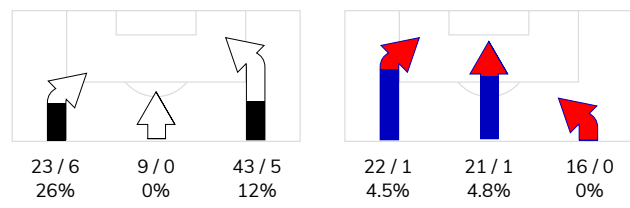
Statystyki drużyn

POSIADANIE PIŁKI	61%	39%
1. połowa	61%	39%
2. połowa	61%	39%

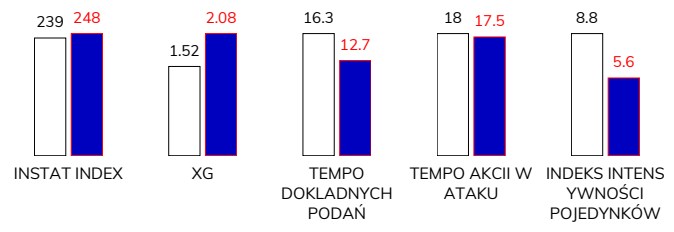


Ataki pozycyjne	59 / 9 15%	43 / 1 2.3%
Kontrataki	16 / 2 13%	16 / 1 6%
Ataki ze stałych fragmentów	8 / 3 38%	17 / 9 53%
Strzały z rzutów wolnych / celne	-	3 / 2 67%
Warianty rzutów wolnych	3 / 1 33%	4 / 3 75%
Rzuty różne	4 / 2 50%	7 / 1 14%
Rzuty karne / strzelone	-	1

## STRONY ATAKU



## Kluczowe indeksy występu



## TOP-3 InStat Index

25 Mladenovic	299	11 Ivan Lopez	404
14 Kharatin	282	66 Papanikolaou	263
17 Nawrocki	279	17 Wdowiak	263

## TOP-3 Strzały / celne

11 Emreli	3 / 2 67%	11 Ivan Lopez	4 / 2 50%
14 Kharatin	2 / 2 100%	88 Gvilia	2 / 1 50%
20 Muci	1 / 1 100%	2 Petrasek	1 / 1 100%

## TOP-3 Podania

27 Josue Soares	99 / 90 91%	11 Ivan Lopez	43 / 36 84%
25 Mladenovic	72 / 62 86%	20 Poletanovic	36 / 33 92%
55 Jędrzejczyk	72 / 58 81%	66 Papanikolaou	39 / 28 72%

## TOP-3 Podania kluczowe

27 Josue Soares	2 / 2 100%	11 Ivan Lopez	2 / 2 100%
4 Wieteska	1 / 1 100%	88 Gvilia	1 / 1 100%
14 Kharatin	1 / 1 100%	21 Gutkovskis	1 / 1 100%

## TOP-3 Pojedynki

4 Wieteska	16 / 13 81%	66 Papanikolaou	14 / 9 64%
17 Nawrocki	14 / 12 86%	17 Wdowiak	14 / 8 57%
25 Mladenovic	8 / 6 75%	11 Ivan Lopez	9 / 7 78%

## TOP-3 Dryblingi

27 Josue Soares	4 / 4 100%	11 Ivan Lopez	7 / 6 86%
11 Emreli	4 / 3 75%	17 Wdowiak	5 / 4 80%
25 Mladenovic	2 / 2 100%	14 Szelagowski	2 / 2 100%

# LEGIA WARSZAWA 2-3 RAKÓW CZĘSTOCHOWA

## Statystyki zawodników

### Legia Warszawa

	INSTA T INDEX	Minuty na boisku	Bramki / asysty	xG	Strzały / celne	Faule	Faulow any	Spalony	Podania / dokładne	Podanie kluczowe	Podania przyjęte	Pojedyunki / wygrane	Pojedyunki w powietrzu	Pojedyunki na ziemi	Dryblingi / udane	Odbiory / udane	Stracone piłki	Odzyska ne piłki
31 Miszta	156	'97	-	-	-	1	-	-	17 / 17 100%	-	10	2 / 1 50%	1 / 1 100%	1 / 0 0%	-	1 / 0 0%	1	5
25 Mladenovic	299	'97	0 / 1	0.01	1 / 0 0%	2	-	-	72 / 62 86%	-	67	8 / 6 75%	-	8 / 6 75%	2 / 2 100%	4 / 3 75%	8	5
17 Nawrocki	279	'97	-	-	-	1	1	-	47 / 45 96%	-	38	14 / 12 86%	5 / 4 80%	9 / 8 89%	-	4 / 4 100%	1	8
4 Wieteska	275	'97	-	0.30	2 / 0 0%	-	1	-	62 / 51 82%	1 / 1 100%	47	16 / 13 81%	9 / 7 78%	7 / 6 86%	2 / 2 100%	1 / 1 100%	6	8
55 Jędrzejczyk	209	'97	-	0.02	1 / 0 0%	4	-	-	72 / 58 81%	-	52	11 / 2 18%	4 / 1 25%	7 / 1 14%	-	4 / 1 25%	7	6
8 Andre Martins	279	'59	-	0.25	1 / 0 0%	1	1	-	57 / 52 91%	2 / 0 0%	44	9 / 5 56%	2 / 1 50%	7 / 4 57%	-	6 / 3 50%	3	8
27 Josue Soares	279	'97	0 / 1	0.04	1 / 0 0%	2	3	-	99 / 90 91%	2 / 2 100%	81	5 / 4 80%	-	5 / 4 80%	4 / 4 100%	1 / 0 0%	7	4
99 Slisz	214	'65	-	0.09	1 / 0 0%	1	2	-	43 / 34 79%	-	34	9 / 3 33%	-	9 / 3 33%	-	4 / 1 25%	6	2
22 Skibicki	208	'59	-	0.13	2 / 0 0%	1	-	-	7 / 4 57%	-	9	3 / 0 0%	-	3 / 0 0%	1 / 0 0%	1 / 0 0%	2	-
7 Kastrati	231	'72	-	-	-	-	1	-	48 / 35 73%	2 / 0 0%	50	12 / 5 42%	-	12 / 5 42%	5 / 1 20%	2 / 2 100%	6	-
11 Emreli	244	'97	1 / 0	0.49	3 / 2 67%	1	1	-	19 / 17 89%	-	27	13 / 4 31%	5 / 0 0%	8 / 4 50%	4 / 3 75%	-	6	1
14 Kharatin	282	'38	1 / 0	0.17	2 / 2 100%	1	-	-	20 / 20 100%	1 / 1 100%	20	6 / 2 33%	3 / 2 67%	3 / 0 0%	-	3 / 0 0%	-	3
20 Muci	217	'38	-	0.02	1 / 1 100%	1	-	-	14 / 12 86%	1 / 1 100%	14	2 / 0 0%	1 / 0 0%	1 / 0 0%	-	-	2	-
9 Pekhart	200	'32	-	-	-	1	1	-	2 / 2 100%	-	5	2 / 0 0%	1 / 0 0%	1 / 0 0%	1 / 0 0%	-	1	1
21 Rafael Lopes	209	'25	-	-	-	2	-	-	14 / 11 79%	1 / 0 0%	12	8 / 4 50%	1 / 1 100%	7 / 3 43%	2 / 0 0%	2 / 0 0%	3	2

### Raków Częstochowa

	INSTA T INDEX	Minuty na boisku	Bramki / asysty	xG	Strzały / celne	Faule	Faulow any	Spalony	Podania / dokładne	Podanie kluczowe	Podania przyjęte	Pojedyunki / wygrane	Pojedyunki w powietrzu	Pojedyunki na ziemi	Dryblingi / udane	Odbiory / udane	Stracone piłki	Odzyska ne piłki
12 Trelowski	215	'97	-	-	-	-	-	-	20 / 18 90%	-	6	1 / 1 100%	1 / 1 100%	-	-	-	1	4
66 Papanikolaou	263	'97	-	-	-	3	3	-	39 / 28 72%	-	20	14 / 9 64%	4 / 3 75%	10 / 6 60%	2 / 1 50%	6 / 4 67%	8	7
2 Petrasek	257	'97	-	0.15	1 / 1 100%	-	-	-	29 / 15 52%	-	17	8 / 6 75%	4 / 3 75%	4 / 3 75%	-	2 / 2 100%	6	6
6 Niewulis	248	'97	-	0.09	1 / 0 0%	-	1	-	23 / 23 100%	-	21	4 / 3 75%	2 / 1 50%	2 / 2 100%	-	1 / 1 100%	1	1
17 Wdowiak	263	'97	-	-	-	1	3	-	25 / 20 80%	-	20	14 / 8 57%	-	14 / 8 57%	5 / 4 80%	5 / 3 60%	4	7
20 Poletanovic	254	'56	-	-	-	-	-	-	36 / 33 92%	-	26	1 / 1 100%	-	1 / 1 100%	-	-	2	4
88 Gvilia	246	'97	-	0.08	2 / 1 50%	3	1	-	31 / 26 84%	1 / 1 100%	27	9 / 3 33%	1 / 1 100%	8 / 2 25%	1 / 1 100%	1 / 0 0%	6	4
7 Tudor	261	'80	1 / 0	0.75	1 / 1 100%	-	1	-	21 / 15 71%	3 / 0 0%	15	11 / 4 36%	2 / 0 0%	9 / 4 44%	2 / 1 50%	6 / 3 50%	2	5
11 Ivan Lopez	404	'80	2 / 0	0.96	4 / 2 50%	-	2	-	43 / 36 84%	2 / 2 100%	32	9 / 7 78%	-	9 / 7 78%	7 / 6 86%	-	6	1
9 Musiolik	225	'80	-	-	-	1	3	-	8 / 6 75%	1 / 0 0%	16	16 / 4 25%	5 / 0 0%	11 / 4 36%	5 / 1 20%	1 / 0 0%	7	3
21 Gutkovskis	218	'74	0 / 1	-	-	1	1	-	12 / 7 58%	1 / 1 100%	19	13 / 2 15%	4 / 1 25%	9 / 1 11%	1 / 0 0%	1 / 0 0%	8	-
10 Sapała	232	'41	-	0.03	1 / 0 0%	1	1	-	9 / 6 67%	-	6	4 / 3 75%	2 / 2 100%	2 / 1 50%	-	1 / 1 100%	2	1
70 Sturgeon	207	'23	-	-	-	1	-	-	7 / 6 86%	-	8	5 / 3 60%	4 / 2 50%	1 / 1 100%	-	-	1	-
31 Udovicic	242	'16	-	-	-	-	1	-	11 / 7 64%	1 / 0 0%	5	1 / 1 100%	-	1 / 1 100%	1 / 1 100%	-	2	-
14 Szelagowski	242	'16	-	0.02	1 / 0 0%	1	1	-	4 / 4 100%	-	4	4 / 2 50%	-	4 / 2 50%	2 / 2 100%	2 / 0 0%	1	-
15 Alexandre Guedes	198	'16	-	-	-	-	1	-	6 / 3 50%	1 / 0 0%	11	6 / 2 33%	3 / 1 33%	3 / 1 33%	1 / 1 100%	-	5	1

## LEGIA WARSZAWA 2-3 RAKÓW CZĘSTOCHOWA

## Terminy

**Atak**

Posiadanie piłki przez jedną drużynę z przejściem na połowę przeciwnika.

**Kontratak**

Atak z gry, który rozwija się bezpośrednio po przejęciu piłki od przeciwnika. Kontratak trwa nie więcej niż 30 sekund. Prędkość ruchu do bramki przeciwnika przy tym ataku wynosi nie mniej niż 2,6 m/s.

**Atak pozycyjny**

Atak z gry lub ze stałych fragmentów (wyrzut z autu, rzut wolny). Pozycyjny atak trwa więcej niż 30 sekund lub prędkość ruchu drużyny do bramki przeciwnika jest mniejsza niż 2,6 m/s.

**Atak po rzucie wolnym lub wyrzucie z autu**

Atak po rozegraniu rzutu różnego, rzutu wolnego lub wyrzutu z autu, przy którym pierwszym lub drugim zagranieniem jest strzał na bramkę lub dośrodkowanie w pole karne.

**Atak po rzucie różnym**

Akcje drużyny po rozegraniu rzutu różnego aż do straty piłki lub oddalenia piłki przez drużynę przeciwnika do strefy centralnej.

**Strzał**

Skierowanie piłki do bramki przeciwnika mającej na celu strzelenie bramki. Rejestrowane są strzały celne (w światło bramki), niecelne (w tym strzały w słupek i w poprzeczkę), a także strzały zablokowane przez przeciwnika.

**Podanie kluczowe**

Podanie do partnera, który jest w sytuacji bramkowej (1 na 1, pusta bramka itd.); podanie do zawodnika, które stwarza realną szansę na zdobycie bramki; podanie które 'odcina' linię obrony w fazie ataku.

**Pojedynek**

Wszystkie rodzaje pojedynków na boisku. To sumaryczny wskaźnik, zawierający walkę o niekontrolowaną przez nikogo piłkę, pojedynki w powietrzu, dryblingi, odbiory oraz straty, spowodowane odbiorami przeciwnika.

**Pojedynek w powietrzu**

Walka o piłkę, która znajduje się powyżej poziomu ramion..

**Dryblowanie**

Aktywna akcja piłkarza, posiadającego piłkę próba ominięcia przeciwnika z pomocą dryblingu. Przy udanym dryblingu zawodnikowi drużyny przeciwnej rejestruje się nieudane odebranie piłki i na odwrót.

**Odbiór**

Aktywne działanie zawodnika, usiłującego odebrać piłkę zawodnikowi ją posiadającemu (przeciwnikowi w tej sytuacji zostaje zaliczona strata); przeciwdziałanie dryblowaniu przeciwnika również uznaje się za odbiór.

**Drybling**

Świadomy ruch zawodnika z piłką (przynajmniej trzy kontakty z piłką)

**Nieudane przyjęcie piłki**

Strata piłki bez starcia z przeciwnikiem, w wyniku nieudanej akcji..

**Odzyskane piłki**

Akcja piłkarza (przejęcie, przechwyt, wygrany pojedynek), która powoduje stratę piłki przez przeciwnika z dalszą możliwością prowadzenia szybkiego kontrataku.

**Strata piłki**

Akcja zawodnika (niedokładne podanie, przegrany pojedynek, itd.), która powoduje stratę piłki przez jego drużynę. Jeśli posiadanie piłki zakończy się faulem przeciwnika lub strzałem w światło bramki, to strata nie rejestruje się.

**Tempo akcji w ataku**

Liczba akcji konstruktywnych na minutę posiadania piłki.

**Tempo dokładnych podań**

Liczba dokładnych podań na minutę posiadania piłki

**Indeks intensywności pojedynków**

liczba pojedynków i przechwytych drużyny broniącej - na minutę posiadania piłki przez przeciwnika

**xG**

Oczekiwana liczba bramek zawodnika lub drużyny w meczu, nie licząc rzutów karnych. Liczbę expected goals oblicza się na podstawie rodzaju strzału i strefy, z której został wykonany.