



PKO Bank Polski
EKSTRAKLASA

KOLEJKA 9 20.09.19		
KONIEC MECZU		
PIAST GLIWICE	2 1	RAKÓW CZĘSTOCHOWA
JORGE FELIX 78' SKORAS 80' (SAM.)		BROWN FORBES 6'

RAPORT STATYSTYCZNY

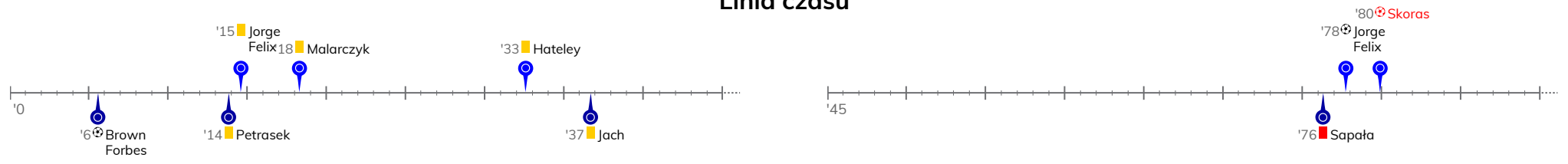


STATS

PIAST GLIWICE 2-1 RAKÓW CZĘSTOCHOWA

Informacje o meczu

Linia czasu



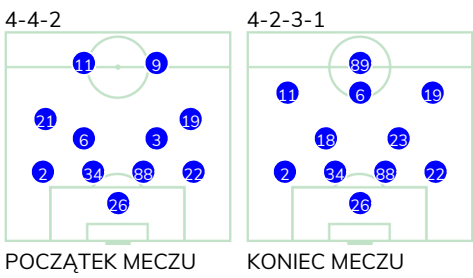
Średnie pozycje piłkarzy

Piast Gliwice

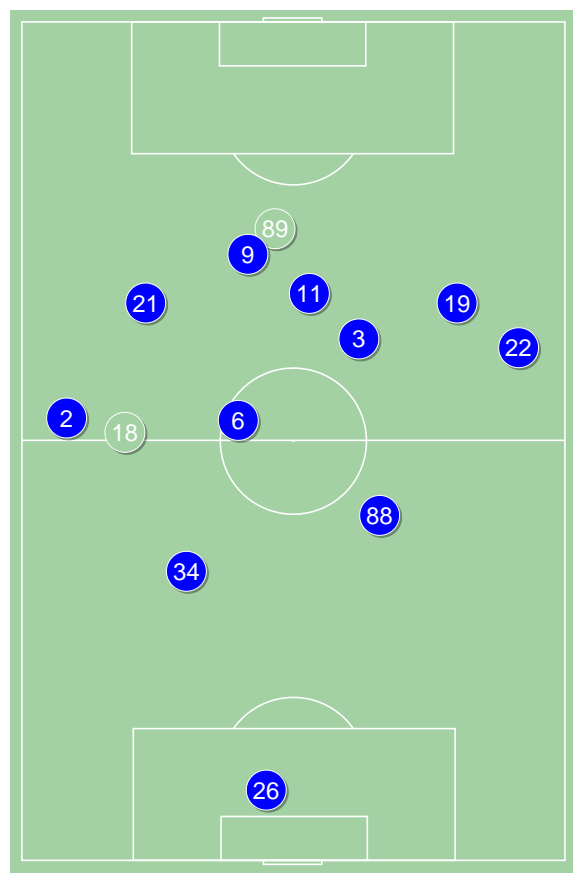
26	Plach	
2	Kirkeskov	
34	Malarczyk	■
88	Korun	
22	Mokwa	
6	Hateley	■
3	Jodłowiec	'70▼
21	Gerard Badia	'92▼
19	Milewski	
11	Jorge Felix	⊕■
9	Parzyszek	'60▼
89	Tuszyński	'60▲
18	Sokołowski	'70▲
23	Huk	'92▲

Raków Częstochowa

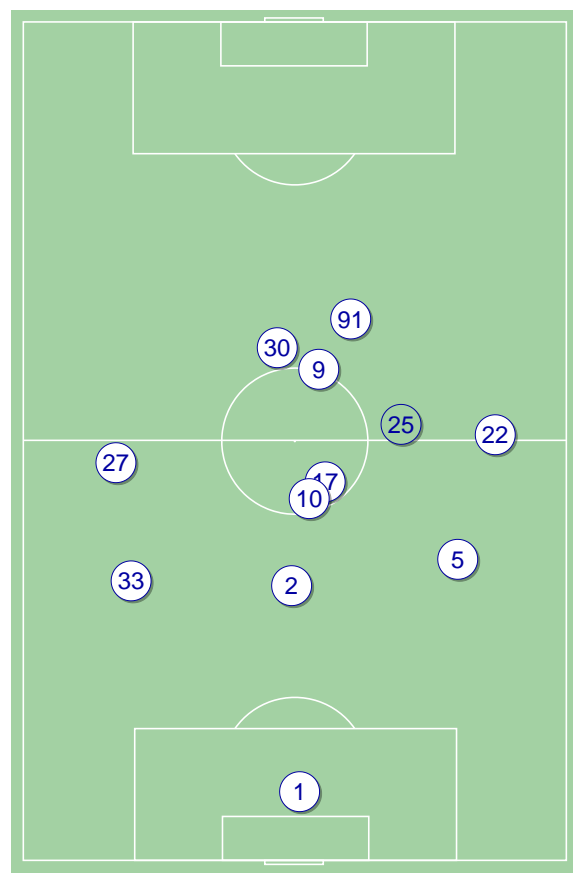
1	Gliwa	
33	Jach	■
2	Petrasek	■
5	Azemovic	'86▼
27	Bartl	
17	Schwarz	
10	Sapata	■
22	Skoras	⊕
30	Szczepański	'90▼
9	Musiolik	'88▼
91	Brown Forbes	⊕
25	Kolev	'86▲
18	Babenko	'88▲
8	Lukovic	'90▲



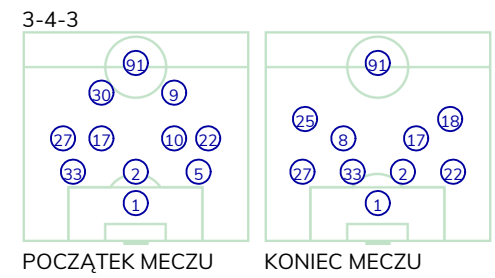
POCZĄTEK MECZU KONIEC MECZU



Piast Gliwice ↑



Raków Częstochowa ↑

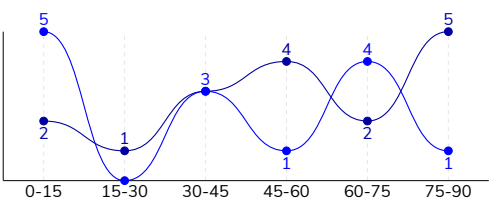


POCZĄTEK MECZU KONIEC MECZU

PIAST GLIWICE 2-1 RAKÓW CZĘSTOCHOWA

Główne statystyki

STRZAŁY / CELNE	14 / 9	17 / 4
1 połowa	8 / 3	6 / 1
2 połowa	6 / 6	11 / 3



Strzały niecelne	2	10
Strzały przejęte	3	2
Strzały z pola karnego / celne	8 / 6	8 / 2
Średni dystans do bramki, m	17.2	17.2
Faule	12	25
Żółte / czerwone kartki	3 / 0	2 / 1
Spalone	1	-
Rzuty różne	2	7

Podania

PODANIA / DOKŁADNE	490 / 399 81%	412 / 322 78%
1 połowa	247 / 204 83%	220 / 183 83%
2 połowa	243 / 195 80%	192 / 139 72%
Podanie kluczowe	12 / 6 50%	10 / 6 60%

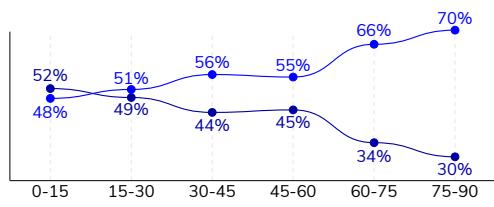
Pojedynki

POJEDYNKI	178 / 79 44%	178 / 99 56%
1 połowa	89 / 44 49%	89 / 45 51%
2 połowa	89 / 35 39%	89 / 54 61%
Pojedynki w powietrzu	57 / 20 35%	57 / 37 65%
Pojedynki na ziemi	121 / 59 49%	121 / 62 51%
Zwody / udane	20 / 15 75%	30 / 21 70%
Odbiory / udane	41 / 20 49%	27 / 12 44%
Straty / na własnej połowie	74 / 12	71 / 23
Nabycie piłki / na połowie przeciwnika	48 / 11	54 / 8

Posiadanie piłki

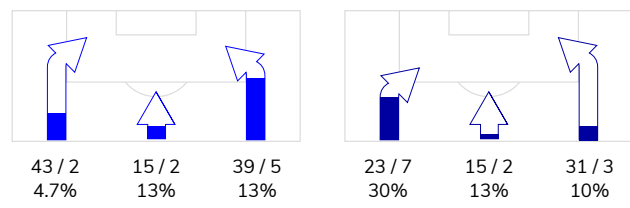
Statystyki drużyn

POSIADANIE PIŁKI	58%	42%
1 połowa	52%	48%
2 połowa	64%	36%

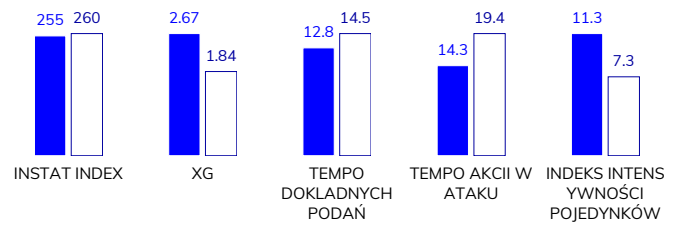


Ataki pozycyjne	87 / 7 8%	55 / 9 16%
Kontrataki	10 / 2 20%	14 / 3 21%
Stały fragment w ataku	8 / 2 25%	13 / 5 38%
Strzał z rzutu wolnego / celne	-	-
Warianty stałych fragmentów gry	5 / 1 20%	5 / 2 40%
Kombinacyjne rzuty różne	2 / 0 0%	7 / 3 43%
Rzuty karne / strzelone	1	-

STRONY ATAKU



Kluczowe indeksy występu



TOP-3 InStat Index

11 Jorge Felix	328	91 Brown Forbes	308
34 Malarczyk	308	33 Jach	300
18 Sokółowski	289	1 Gliwa	291

TOP-3 Strzały / celne

18 Sokółowski	3 / 3 100%	91 Brown Forbes	3 / 1 33%
9 Parzyszek	4 / 2 50%	22 Skoras	3 / 1 33%
11 Jorge Felix	3 / 2 67%	2 Petrsek	2 / 1 50%

TOP-3 Podania

2 Kirkeskov	73 / 60 82%	17 Schwarz	71 / 50 70%
34 Malarczyk	62 / 56 90%	10 Sapała	45 / 39 87%
88 Korun	59 / 53 90%	33 Jach	40 / 32 80%

TOP-3 Podania kluczowe

11 Jorge Felix	3 / 3 100%	30 Szczepański	5 / 3 60%
2 Kirkeskov	2 / 2 100%	22 Skoras	2 / 1 50%
9 Parzyszek	1 / 1 100%	9 Musiolik	2 / 1 50%

TOP-3 Pojedynki

2 Kirkeskov	19 / 13 68%	33 Jach	19 / 16 84%
34 Malarczyk	17 / 13 76%	27 Bartl	26 / 15 58%
88 Korun	17 / 12 71%	2 Petrsek	21 / 15 71%

TOP-3 Zwody

19 Milewski	4 / 3 75%	27 Bartl	10 / 7 70%
2 Kirkeskov	3 / 3 100%	9 Musiolik	8 / 5 63%
11 Jorge Felix	3 / 3 100%	22 Skoras	3 / 3 100%

PIAST GLIWICE 2-1 RAKÓW CZĘSTOCHOWA

Statystyka zawodników

Piast Gliwice

	INSTA T INDEX	Minuty na boisku	Bramki / asysty	xG	Strzały / celne	Faule	Faulow any	Spalony	Podania / dokładne	Podanie kluczowe	Podania przyjęte	Pojedyнки / wygrane	Pojedyнки w powietrzu	Pojedyнки na ziemi	Zwody / udane	Odbiory / udane	Strata piłki	Nabycie piłki
26 Plach	204	'96	-	-	-	-	-	-	27 / 22 81%	-	14	-	-	-	-	-	3	2
2 Kirkeskov	263	'96	-	-	-	1	2	-	73 / 60 82%	2 / 2 100%	50	19 / 13 68%	3 / 2 67%	16 / 11 69%	3 / 3 100%	6 / 2 33%	9	5
34 Malarczyk	308	'96	-	0.03	1 / 0 0%	1	1	-	62 / 56 90%	-	44	17 / 13 76%	8 / 7 88%	9 / 6 67%	-	3 / 2 67%	4	14
88 Korun	280	'96	-	-	-	-	3	-	59 / 53 90%	1 / 0 0%	43	17 / 12 71%	7 / 5 71%	10 / 7 70%	-	6 / 3 50%	3	7
22 Mokwa	248	'96	-	-	-	-	1	-	59 / 45 76%	1 / 0 0%	34	11 / 4 36%	4 / 0 0%	7 / 4 57%	2 / 1 50%	3 / 2 67%	8	5
6 Hateley	210	'96	-	0.02	1 / 1 100%	2	-	-	53 / 42 79%	3 / 0 0%	40	12 / 4 33%	4 / 1 25%	8 / 3 38%	1 / 1 100%	4 / 2 50%	6	1
3 Jodłowiec	239	'69	-	0.02	1 / 1 100%	1	-	-	23 / 21 91%	-	24	15 / 1 7%	5 / 0 0%	10 / 1 10%	1 / 0 0%	4 / 1 25%	6	2
21 Gerard Badia	261	'91	-	-	-	-	1	-	32 / 27 84%	-	21	11 / 5 45%	1 / 0 0%	10 / 5 50%	4 / 2 50%	3 / 2 67%	5	4
19 Milewski	228	'96	-	0.10	1 / 0 0%	3	6	-	39 / 25 64%	-	43	26 / 8 31%	4 / 1 25%	22 / 7 32%	4 / 3 75%	7 / 2 29%	11	2
11 Jorge Felix	328	'96	1 / 0	1.02	3 / 2 67%	1	5	-	32 / 28 88%	3 / 3 100%	43	17 / 8 47%	6 / 1 17%	11 / 7 64%	3 / 3 100%	-	4	2
9 Parzyszek	232	'60	-	0.37	4 / 2 50%	1	3	1	9 / 6 67%	1 / 1 100%	21	15 / 6 40%	8 / 2 25%	7 / 4 57%	-	2 / 2 100%	7	1
89 Tuszyński	229	'36	-	-	-	1	1	-	8 / 2 25%	1 / 0 0%	13	15 / 5 33%	6 / 1 17%	9 / 4 44%	2 / 2 100%	3 / 2 67%	8	1
18 Sokołowski	289	'26	-	1.11	3 / 3 100%	1	-	-	12 / 11 92%	-	9	2 / 0 0%	-	2 / 0 0%	-	-	-	2
23 Huk	-	'4	-	-	-	-	-	-	2 / 1 50%	-	-	1 / 0 0%	1 / 0 0%	-	-	-	-	-

Raków Częstochowa

	INSTA T INDEX	Minuty na boisku	Bramki / asysty	xG	Strzały / celne	Faule	Faulow any	Spalony	Podania / dokładne	Podanie kluczowe	Podania przyjęte	Pojedyнки / wygrane	Pojedyнки w powietrzu	Pojedyнки na ziemi	Zwody / udane	Odbiory / udane	Strata piłki	Nabycie piłki
1 Gliwa	291	'96	-	-	-	-	-	-	27 / 22 81%	-	9	1 / 1 100%	-	1 / 1 100%	-	-	3	5
33 Jach	300	'96	-	-	-	1	1	-	40 / 32 80%	-	17	19 / 16 84%	7 / 6 86%	12 / 10 83%	1 / 1 100%	4 / 3 75%	5	15
2 Petrasek	227	'96	-	0.26	2 / 1 50%	2	-	-	31 / 19 61%	-	26	21 / 15 71%	12 / 8 67%	9 / 7 78%	-	4 / 3 75%	5	7
5 Azemovic	241	'85	-	-	-	6	2	-	35 / 28 80%	-	22	17 / 9 53%	8 / 6 75%	9 / 3 33%	-	3 / 0 0%	7	3
27 Bartl	279	'96	-	0.16	2 / 1 50%	2	1	-	31 / 24 77%	-	25	26 / 15 58%	7 / 5 71%	19 / 10 53%	10 / 7 70%	3 / 1 33%	4	6
17 Schwarz	245	'96	-	0.05	2 / 0 0%	1	1	-	71 / 50 70%	-	39	15 / 8 53%	3 / 3 100%	12 / 5 42%	2 / 2 100%	3 / 0 0%	9	5
10 Sapała	216	'76	-	-	-	2	-	-	45 / 39 87%	-	32	4 / 1 25%	1 / 1 100%	3 / 0 0%	-	2 / 0 0%	4	3
22 Skoras	251	'96	-	0.27	3 / 1 33%	3	2	-	36 / 31 86%	2 / 1 50%	34	19 / 10 53%	4 / 2 50%	15 / 8 53%	3 / 3 100%	3 / 1 33%	3	4
30 Szczepański	283	'89	0 / 1	0.20	2 / 0 0%	1	2	-	32 / 24 75%	5 / 3 60%	32	8 / 5 63%	1 / 0 0%	7 / 5 71%	2 / 2 100%	2 / 2 100%	8	4
9 Musiolik	256	'87	-	0.22	2 / 0 0%	1	1	-	31 / 22 71%	2 / 1 50%	36	22 / 12 55%	5 / 3 60%	17 / 9 53%	8 / 5 63%	3 / 2 67%	8	2
91 Brown Forbes	308	'96	1 / 0	0.48	3 / 1 33%	4	1	-	24 / 23 96%	1 / 1 100%	41	22 / 6 27%	8 / 2 25%	14 / 4 29%	4 / 1 25%	-	12	-
25 Kolev	219	'10	-	0.20	1 / 0 0%	1	-	-	4 / 3 75%	-	5	3 / 1 33%	1 / 1 100%	2 / 0 0%	-	-	1	-
18 Babenko	-	'8	-	-	-	-	-	-	3 / 3 100%	-	1	-	-	-	-	-	1	-
8 Lukovic	-	'6	-	-	-	1	-	-	2 / 2 100%	-	3	1 / 0 0%	-	1 / 0 0%	-	-	1	-

PIAST GLIWICE 2-1 RAKÓW CZĘSTOCHOWA

Terminy

Atak

To posiadanie piłki przez jedną drużynę z przejściem na połowę przeciwnika.

Szybki atak (kontratak)

atak z gry, który rozwija się bezpośrednio po przejęciu piłki od przeciwnika. Szybki atak trwa nie więcej niż 30 sekund. Prędkość ruchu do bramki przeciwnika przy tym ataku wynosi nie mniej niż 2,6 m/s.

Atak pozycyjny

Atak z gry lub stałych fragmentów (aut, rzut wolny). Pozycyjny atak trwa więcej niż 30s lub prędkość ruchu drużyny do bramki przeciwnika jest mniejsza niż 2,6 m/s.

Atak z rzutu wolnego lub autu.

Atak po rozegraniu rzutu wolnego lub autu, przy którym pierwszym lub drugim działaniem jest strzał na bramkę, lub podanie w pole karne przeciwnika.

Atak z rzutu różnego.

Akcje drużyny po rozegraniu rzutu różnego aż do końca posiadania piłki lub oddalenia piłki przez drużynę przeciwnika do strefy centralnej.

Strzał

Skierowanie piłki do bramki przeciwnika mającej na względzie strzelenie bramki. Rejestrowane są strzały celne (w światło bramki), niecelne (w tym strzały w słupek i w poprzeczkę), a także strzały przejęte przez przeciwnika.

Podanie kluczowe

Podanie do partnera, który jest w sytuacji bramkowej (1 na 1, pusta bramka itd.); podanie do zawodnika, które stwarza realną szansę na zdobycie bramki; podanie które 'odcina' linię obrony w fazie ataku.

Pojedynki

Wszystkie rodzaje walki o piłkę piłkarzy na boisku. Pojedynki nie są rejestrowane dodatkowo, jest to sumaryczny wskaźnik, zawiera walkę o piłkę w neutralnym położeniu zarówno na ziemi jak i w powietrzu, dryblingi, odebrania piłki oraz utraty piłki przy odbiorach przeciwnika

Pojedynki w powietrzu

Walka o piłkę, która znajduje się powyżej poziomu ramion.

Dryblowanie

Aktywna akcja piłkarza, posiadającego piłkę próba ominięcia przeciwnika z pomocą dryblingu. Przy udanym dryblingu zawodnikowi drużyny przeciwnej rejestruje się nieudane odebranie piłki i na odwrót.

Odebranie piłki przeciwnikowi i strata piłki w walce

Aktywne działania zawodnika, usiłującego odebrać piłkę zawodnikowi posiadającemu ją (przeciwnikowi rejestruje się strata piłki poprzez odebranie); odebranie to także przeszkadzanie w dryblowaniu przeciwnikowi.

Posiadanie piłki

Ruch zawodnika z piłką (mniej niż 3 dotknięcia piłki).

Nieudane przyjęcie piłki (nieudana kontrola nad piłką)

Strata piłki bez jakiegokolwiek walki z przeciwnikiem, spowodowana przez techniczne błędy rywala.

Nabycie piłki

Akcja piłkarza (przejęcie, przechwyt, wygrany pojedynek), która powoduje stratę piłki przez przeciwnika z dalszą możliwością prowadzenia szybkiego ataku.

Strata piłki

Akcja zawodnika (niedokładne podanie, przegrany pojedynek, itd.), która powoduje stratę piłki przez jego drużynę. Jeśli posiadanie piłki zakończy się faulem przeciwnika lub strzałem w światło bramki, to strata nie rejestruje się.

Tempo akcji w ataku

Liczba akcji skierowanych na atak w momencie posiadania piłki.

Tempo dokładnych podań

Liczba dokładnych podań w momencie posiadania piłki

Indeks intensywności pojedynków

liczba pojedynków i przechwytych drużyny broniącej- na minutę -w czasie posiadania piłki przez przeciwnika

xG

System do oceny jakości strzałów wykonanych przez gracza lub drużynę. Liczbę expected goals oblicza się na podstawie rodzaju strzału i strefy, z której został wykonany.