



PKO Bank Polski
EKSTRAKLASA

KOLEJKA 1 25.07.21		
KONIEC MECZU		
PIAST GLIWICE	2 3	RAKÓW CZĘSTOCHOWA
CHRAPEK 5' SOKOŁOWSKI 66'		WDOWIAK 43' DŁUGOSZ 70' IVAN LOPEZ 74'

RAPORT STATYSTYCZNY

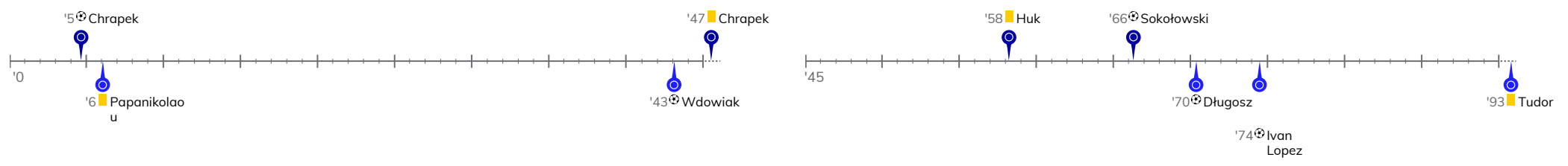


STATS

PIAST GLIWICE 2-3 RAKÓW CZĘSTOCHOWA

Informacje o meczu

Linia czasu



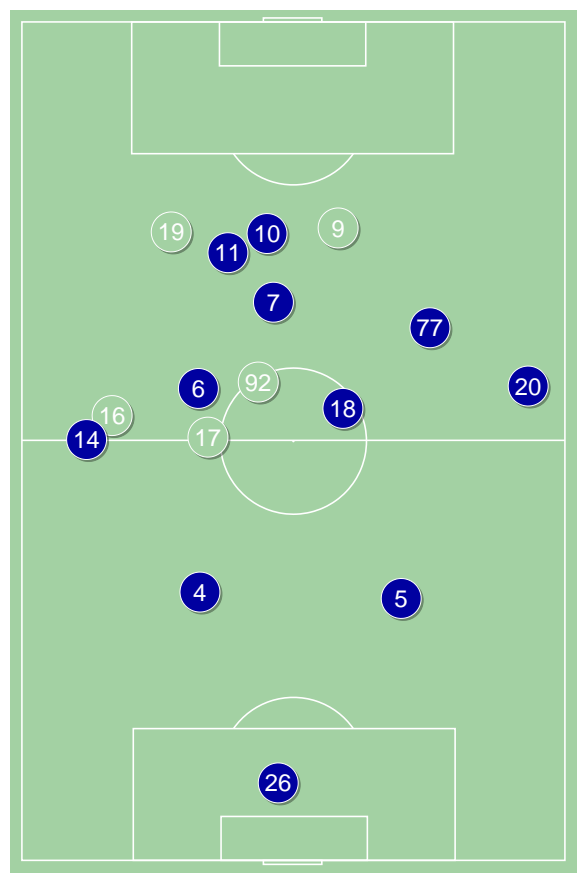
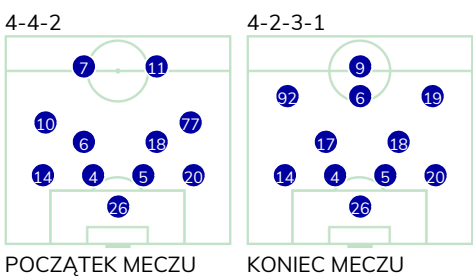
Średnie pozycje piłkarzy

Piast Gliwice

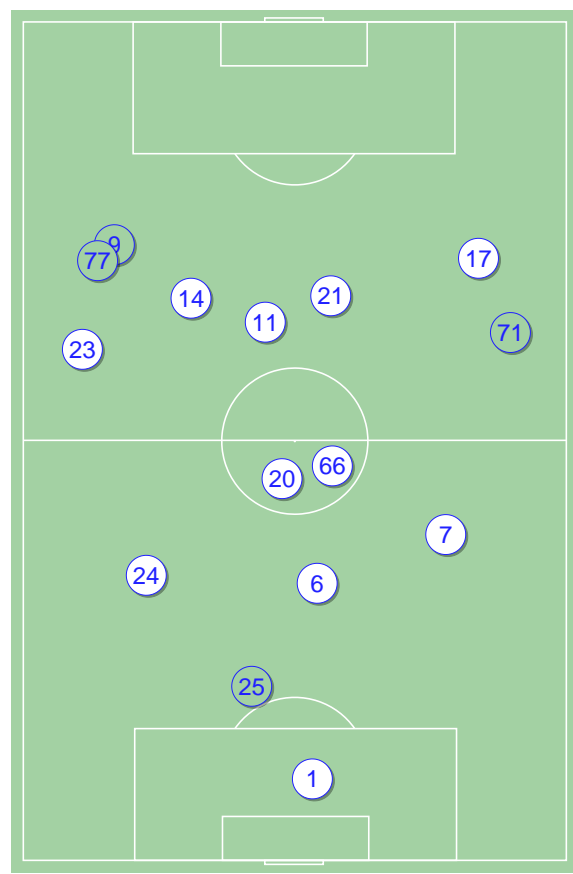
26	Plach	
14	Holubek	
4	Czerwiński	
5	Huk	■
20	Konczkowski	
6	Chrapek	⊕ ■
18	Sokołowski	⊕
10	Vida	'46 ▼
77	Pyrka	'81 ▼
7	Mendes Alves	'25 ▼
11	Żyro	'66 ▼
16	Steczyk	'25 ▼ ▲
17	Lipski	'46 ▲
9	Toril Domingo	'66 ▲
92	Kądzior	'81 ▲
19	Ameyaw	'81 ▲

Raków Częstochowa

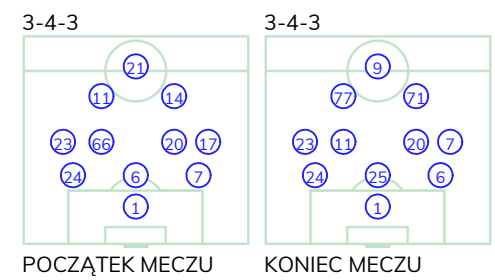
1	Kovacevic	
24	Arsenic	
6	Niewulis	
7	Tudor	■
23	Kun	
66	Papanikolaou	■ '68 ▼
20	Poletanovic	
17	Wdowiak	⊕ '84 ▼
11	Ivan Lopez	⊕
14	Szelagowski	'63 ▼
21	Gutkovskis	'63 ▼
71	Długosz	⊕ '63 ▲
15	Alexandre Guedes	'63 ▼ ▲
77	Cebula	'68 ▲
25	Wilusz	'84 ▲
9	Musiolik	'84 ▲



Piast Gliwice ↑



Raków Częstochowa ↑



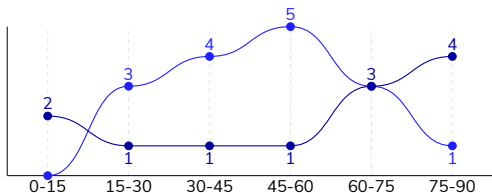
POCZĄTEK MECZU

KONIEC MECZU

PIAST GLIWICE 2-3 RAKÓW CZĘSTOCHOWA

Główne statystyki

STRZAŁY / CELNE	12 / 7	16 / 9
1. połowa	4 / 2	7 / 2
2. połowa	8 / 5	9 / 7



Strzały niecelne	3	5
Strzały zablokowane	2	2
Strzały z pola karnego / celne	7 / 5	9 / 6
Średni dystans do bramki, m	17	19.7
Faule	14	17
Żółte / czerwone kartki	2 / 0	2 / 0
Spalone	1	1
Rzuty różne	4	6

Podania

PODANIA / DOKŁADNE	481 / 415 86%	388 / 313 81%
1. połowa	251 / 218 87%	220 / 179 81%
2. połowa	230 / 197 86%	168 / 134 80%
Podanie kluczowe	11 / 5 45%	8 / 4 50%

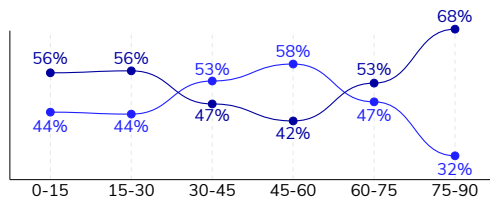
Pojedynki

POJEDYNKI	174 / 80 46%	174 / 94 54%
1. połowa	88 / 39 44%	88 / 49 56%
2. połowa	86 / 41 48%	86 / 45 52%
Pojedynki w powietrzu	46 / 20 43%	46 / 26 57%
Pojedynki na ziemi	128 / 60 47%	128 / 68 53%
Dryblingi / udane	27 / 12 44%	37 / 25 68%
Odbiory / udane	42 / 17 40%	34 / 22 65%
Straty / na własnej połowie	72 / 12	64 / 17
Odzyskane piłki / na połowie przeciwnika	50 / 11	56 / 7

Posiadanie piłki

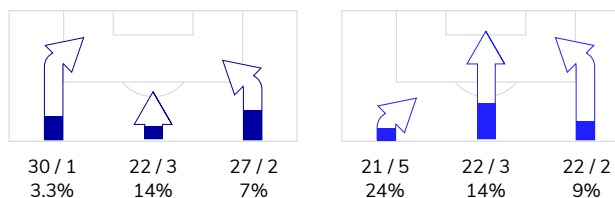
Statystyki drużyn

POSIADANIE PIŁKI	54%	46%
1. połowa	52%	48%
2. połowa	55%	45%

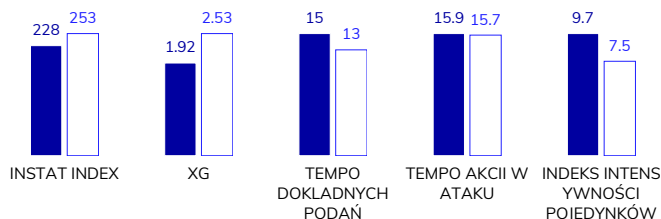


Ataki pozycyjne	63 / 3 4.8%	51 / 7 14%
Kontrataki	16 / 3 19%	14 / 3 21%
Ataki ze stałych fragmentów	10 / 6 60%	10 / 4 40%
Strzały z rzutów wolnych / celne	1 / 1 100%	2 / 2 100%
Warianty rzutów wolnych	4 / 2 50%	1 / 0 0%
Rzuty różne	4 / 2 50%	6 / 1 17%
Rzuty karne / strzelone	1	1

STRONY ATAKU



Kluczowe indeksy występu



TOP-3 InStat Index

6 Chrapek	281	11 Ivan Lopez	356
4 Czerwiński	267	17 Wdowiak	325
20 Konczkowski	252	24 Arsenic	297

TOP-3 Strzały / celne

17 Lipski	3 / 3 100%	11 Ivan Lopez	6 / 3 50%
18 Sokółowski	2 / 2 100%	17 Wdowiak	3 / 3 100%
11 Żyro	2 / 1 50%	6 Niewulis	1 / 1 100%

TOP-3 Podania

5 Huk	61 / 55 90%	7 Tudor	62 / 54 87%
4 Czerwiński	59 / 53 90%	6 Niewulis	57 / 48 84%
14 Holubek	59 / 49 83%	20 Poletanovic	46 / 37 80%

TOP-3 Podania kluczowe

14 Holubek	1 / 1 100%	23 Kun	2 / 1 50%
20 Konczkowski	1 / 1 100%	7 Tudor	1 / 1 100%
7 Mendes Alves	1 / 1 100%	15 Alexandre Guedes	1 / 1 100%

TOP-3 Pojedynki

6 Chrapek	18 / 10 56%	24 Arsenic	21 / 13 62%
11 Żyro	25 / 9 36%	11 Ivan Lopez	19 / 11 58%
4 Czerwiński	13 / 9 69%	6 Niewulis	17 / 11 65%

TOP-3 Dryblingi

19 Ameyaw	4 / 3 75%	14 Szlagowski	8 / 5 63%
18 Sokółowski	6 / 2 33%	17 Wdowiak	5 / 5 100%
77 Pyrka	5 / 2 40%	11 Ivan Lopez	7 / 4 57%

PIAST GLIWICE 2-3 RAKÓW CZĘSTOCHOWA

Statystyki zawodników

Piast Gliwice

	INSTA T INDEX	Minuty na boisku	Bramki / asysty	xG	Strzały / celne	Faule	Faulow any	Spalon e	Podania / dokładne	Podanie kluczowe	Podania przyjęte	Pojedynki / wygrane	Pojedynki w powietrzu	Pojedynki na ziemi	Dryblingi / udane	Odbiory / udane	Stracone piłki	Odzyska ne piłki
26 Plach	216	'98	-	-	-	-	-	-	36 / 32 89%	-	23	-	-	-	-	-	3	5
14 Holubek	219	'98	-	-	-	2	1	-	59 / 49 83%	1 / 1 100%	46	15 / 5 33%	2 / 0 0%	13 / 5 38%	2 / 1 50%	4 / 0 0%	8	6
4 Czerwiński	267	'98	-	0.28	2 / 0 0%	1	-	-	59 / 53 90%	-	47	13 / 9 69%	3 / 2 67%	10 / 7 70%	-	5 / 3 60%	2	8
5 Huk	243	'98	-	-	-	2	-	-	61 / 55 90%	-	52	12 / 7 58%	8 / 4 50%	4 / 3 75%	-	4 / 3 75%	1	6
20 Konczkowski	252	'98	0 / 1	-	-	-	-	-	54 / 48 89%	1 / 1 100%	37	11 / 2 18%	2 / 1 50%	9 / 1 11%	1 / 0 0%	3 / 0 0%	7	5
6 Chrapek	281	'98	1 / 0	0.09	1 / 1 100%	1	6	-	40 / 39 98%	-	35	18 / 10 56%	1 / 0 0%	17 / 10 59%	1 / 1 100%	6 / 2 33%	4	5
18 Sokołowski	251	'98	1 / 0	0.44	2 / 2 100%	-	1	-	35 / 30 86%	2 / 0 0%	29	16 / 7 44%	4 / 1 25%	12 / 6 50%	6 / 2 33%	4 / 2 50%	6	3
10 Vida	198	'47	-	-	-	-	1	-	19 / 17 89%	-	19	12 / 6 50%	2 / 1 50%	10 / 5 50%	3 / 2 67%	3 / 1 33%	3	-
77 Pyrka	205	'82	-	-	-	-	1	-	23 / 17 74%	2 / 0 0%	24	18 / 6 33%	2 / 1 50%	16 / 5 31%	5 / 2 40%	4 / 2 50%	9	2
7 Mendes Alves	204	'24	-	0.02	1 / 0 0%	-	-	-	8 / 8 100%	1 / 1 100%	9	1 / 0 0%	-	1 / 0 0%	1 / 0 0%	-	-	-
11 Żyro	217	'68	-	0.08	2 / 1 50%	3	2	1	16 / 10 63%	1 / 0 0%	29	25 / 9 36%	12 / 5 42%	13 / 4 31%	2 / 0 0%	2 / 1 50%	14	3
16 Steczyk	202	'58	-	-	-	-	2	-	13 / 10 77%	1 / 0 0%	16	7 / 4 57%	3 / 2 67%	4 / 2 50%	1 / 0 0%	1 / 0 0%	6	3
17 Lipski	249	'50	-	0.99	3 / 3 100%	2	1	-	30 / 27 90%	1 / 1 100%	23	7 / 4 57%	2 / 1 50%	5 / 3 60%	-	3 / 1 33%	2	3
9 Toril Domingo	191	'30	-	-	-	1	-	-	7 / 5 71%	-	9	8 / 3 38%	5 / 2 40%	3 / 1 33%	1 / 1 100%	-	2	1
92 Kądzior	205	'15	-	0.02	1 / 0 0%	2	1	-	14 / 9 64%	-	9	4 / 3 75%	-	4 / 3 75%	-	3 / 2 67%	4	-
19 Ameyaw	251	'15	-	-	-	-	1	-	7 / 6 86%	1 / 1 100%	8	7 / 5 71%	-	7 / 5 71%	4 / 3 75%	-	1	-

Raków Częstochowa

	INSTA T INDEX	Minuty na boisku	Bramki / asysty	xG	Strzały / celne	Faule	Faulow any	Spalon e	Podania / dokładne	Podanie kluczowe	Podania przyjęte	Pojedynki / wygrane	Pojedynki w powietrzu	Pojedynki na ziemi	Dryblingi / udane	Odbiory / udane	Stracone piłki	Odzyska ne piłki
1 Kovacevic	223	'98	-	-	-	-	-	-	26 / 22 85%	-	8	1 / 1 100%	1 / 1 100%	-	-	-	4	9
24 Arsenic	297	'98	-	-	-	3	1	-	42 / 37 88%	-	27	21 / 13 62%	6 / 2 33%	15 / 11 73%	-	6 / 3 50%	3	15
6 Niewulis	239	'98	-	0.09	1 / 1 100%	3	-	-	57 / 48 84%	-	42	17 / 11 65%	13 / 10 77%	4 / 1 25%	1 / 1 100%	1 / 0 0%	2	3
7 Tudor	271	'98	-	-	-	5	2	-	62 / 54 87%	1 / 1 100%	44	18 / 7 39%	8 / 4 50%	10 / 3 30%	1 / 0 0%	2 / 1 50%	7	12
23 Kun	218	'98	-	0.11	1 / 1 100%	1	1	-	33 / 25 76%	2 / 1 50%	24	10 / 4 40%	2 / 1 50%	8 / 3 38%	3 / 2 67%	2 / 0 0%	7	2
66 Papanikolaou	225	'70	-	0.02	1 / 0 0%	2	2	-	22 / 21 95%	-	25	10 / 5 50%	-	10 / 5 50%	2 / 1 50%	3 / 3 100%	4	4
20 Poletanovic	234	'98	-	-	-	-	-	-	46 / 37 80%	1 / 0 0%	30	11 / 5 45%	1 / 0 0%	10 / 5 50%	2 / 2 100%	5 / 3 60%	7	2
17 Wdowiak	325	'86	1 / 0	0.36	3 / 3 100%	-	2	-	17 / 12 71%	1 / 0 0%	17	13 / 10 77%	1 / 1 100%	12 / 9 75%	5 / 5 100%	5 / 4 80%	3	1
11 Ivan Lopez	356	'98	1 / 1	0.98	6 / 3 50%	-	-	1	32 / 26 81%	1 / 0 0%	29	19 / 11 58%	-	19 / 11 58%	7 / 4 57%	4 / 4 100%	9	2
14 Szelagowski	257	'65	-	0.19	1 / 0 0%	-	2	-	16 / 10 63%	-	21	16 / 9 56%	1 / 0 0%	15 / 9 60%	8 / 5 63%	3 / 3 100%	7	2
21 Gutkovskis	201	'65	-	0.15	2 / 0 0%	1	3	-	12 / 8 67%	-	19	12 / 6 50%	5 / 3 60%	7 / 3 43%	3 / 2 67%	-	5	1
71 Długosz	289	'32	1 / 0	0.63	1 / 1 100%	1	1	-	4 / 2 50%	-	6	8 / 4 50%	1 / 0 0%	7 / 4 57%	2 / 2 100%	2 / 1 50%	1	-
15 Alexandre Guedes	222	'20	0 / 1	-	-	1	-	-	5 / 4 80%	1 / 1 100%	8	4 / 0 0%	1 / 0 0%	3 / 0 0%	1 / 0 0%	-	3	-
77 Cebula	233	'28	-	-	-	-	-	-	6 / 4 67%	1 / 1 100%	7	5 / 1 20%	-	5 / 1 20%	2 / 1 50%	1 / 0 0%	1	-
25 Wilusz	-	'12	-	-	-	-	-	-	2 / 2 100%	-	-	2 / 2 100%	1 / 1 100%	1 / 1 100%	-	-	-	2
9 Musiolik	204	'12	-	-	-	-	-	-	6 / 1 17%	-	6	7 / 5 71%	5 / 3 60%	2 / 2 100%	-	-	1	1

PIAST GLIWICE 2-3 RAKÓW CZĘSTOCHOWA

Terminy

Atak

Posiadanie piłki przez jedną drużynę z przejściem na połowę przeciwnika.

Kontratak

Atak z gry, który rozwija się bezpośrednio po przejęciu piłki od przeciwnika. Kontratak trwa nie więcej niż 30 sekund. Prędkość ruchu do bramki przeciwnika przy tym ataku wynosi nie mniej niż 2,6 m/s.

Atak pozycyjny

Atak z gry lub ze stałych fragmentów (wyrzut z autu, rzut wolny). Pozycyjny atak trwa więcej niż 30 sekund lub prędkość ruchu drużyny do bramki przeciwnika jest mniejsza niż 2,6 m/s.

Atak po rzucie wolnym lub wyrzucie z autu

Atak po rozegraniu rzutu różnego, rzutu wolnego lub wyrzutu z autu, przy którym pierwszym lub drugim zagranieniem jest strzał na bramkę lub dośrodkowanie w pole karne.

Atak po rzucie różnym

Akcje drużyny po rozegraniu rzutu różnego aż do straty piłki lub oddalenia piłki przez drużynę przeciwnika do strefy centralnej.

Strzał

Skierowanie piłki do bramki przeciwnika mającej na celu strzelenie bramki. Rejestrowane są strzały celne (w światło bramki), niecelne (w tym strzały w słupek i w poprzeczkę), a także strzały zablokowane przez przeciwnika.

Podanie kluczowe

Podanie do partnera, który jest w sytuacji bramkowej (1 na 1, pusta bramka itd.); podanie do zawodnika, które stwarza realną szansę na zdobycie bramki; podanie które 'odcina' linię obrony w fazie ataku.

Pojedynek

Wszystkie rodzaje pojedynków na boisku. To sumaryczny wskaźnik, zawierający walkę o niekontrolowaną przez nikogo piłkę, pojedynki w powietrzu, dryblingi, odbiory oraz straty, spowodowane odbiorami przeciwnika.

Pojedynek w powietrzu

Walka o piłkę, która znajduje się powyżej poziomu ramion..

Dryblowanie

Aktywna akcja piłkarza, posiadającego piłkę próba ominięcia przeciwnika z pomocą dryblingu. Przy udanym dryblingu zawodnikowi drużyny przeciwnej rejestruje się nieudane odebranie piłki i na odwrót.

Odbiór

Aktywne działanie zawodnika, usiłującego odebrać piłkę zawodnikowi ją posiadającemu (przeciwnikowi w tej sytuacji zostaje zaliczona strata); przeciwdziałanie dryblowaniu przeciwnika również uznaje się za odbiór.

Drybling

Świadomy ruch zawodnika z piłką (przynajmniej trzy kontakty z piłką)

Nieudane przyjęcie piłki

Strata piłki bez starcia z przeciwnikiem, w wyniku nieudanej akcji..

Odzyskane piłki

Akcja piłkarza (przejęcie, przechwyt, wygrany pojedynek), która powoduje stratę piłki przez przeciwnika z dalszą możliwością prowadzenia szybkiego kontrataku.

Strata piłki

Akcja zawodnika (nieodkładne podanie, przegrany pojedynek, itd.), która powoduje stratę piłki przez jego drużynę. Jeśli posiadanie piłki zakończy się faulem przeciwnika lub strzałem w światło bramki, to strata nie rejestruje się.

Tempo akcji w ataku

Liczba akcji konstruktywnych na minutę posiadania piłki.

Tempo dokładnych podań

Liczba dokładnych podań na minutę posiadania piłki

Indeks intensywności pojedynków

liczba pojedynków i przechwytych drużyny broniącej - na minutę posiadania piłki przez przeciwnika

xG

Oczekiwana liczba bramek zawodnika lub drużyny w meczu, nie licząc rzutów karnych. Liczbę expected goals oblicza się na podstawie rodzaju strzału i strefy, z której został wykonany.