



PKO Bank Polski
EKSTRAKLASA

KOLEJKA 4 18.09.20		
	KONIEC MECZU	
PODBESKIDZIE BIELSKO-BIAŁA	1 4	RAKÓW CZĘSTOCHOWA
NOWAK 13'		SCHWARZ 21'40' CEBULA 34' GUTKOVSKIS 45+1'

RAPORT STATYSTYCZNY



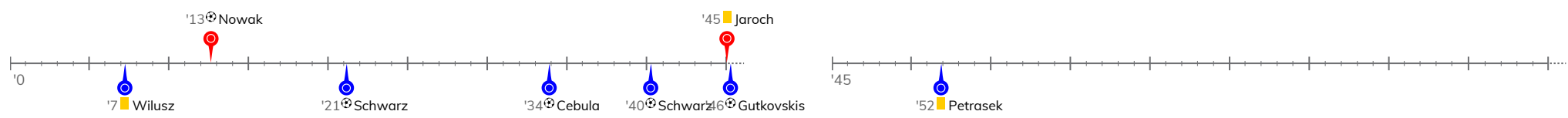
STATS



PODBESKIDZIE BIELSKO-BIAŁA 1-4 RAKÓW CZĘSTOCHOWA

Informacje o meczu

Linia czasu



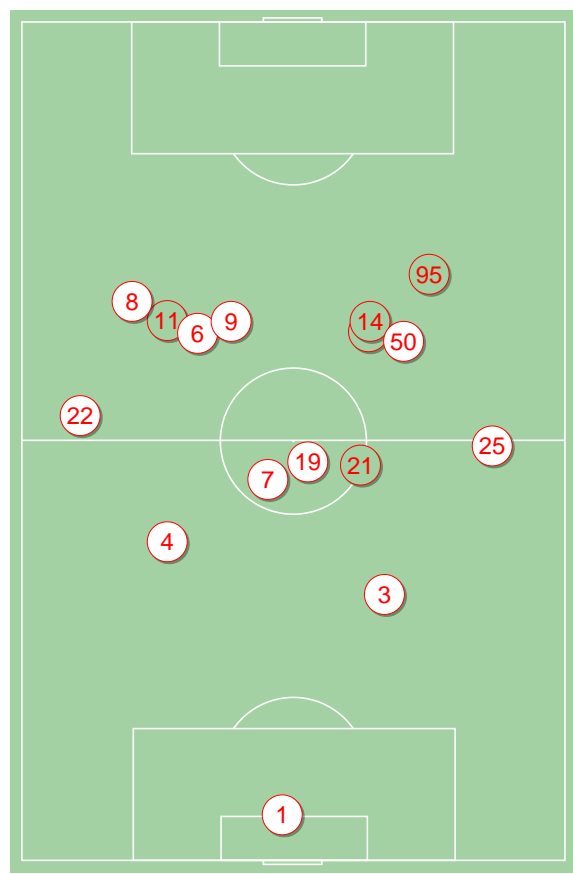
Średnie pozycje piłkarzy

Podbeskidzie Bielsko-Biała

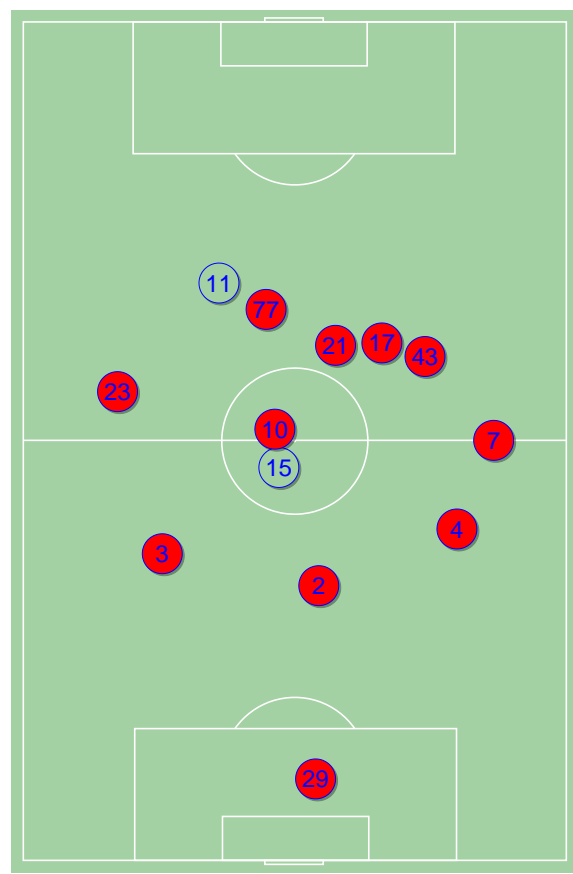
1	Polacek	
22	Gach	
4	Rundic	
3	Komor	
25	Jaroch	■
19	Rzuchowski	
7	Figiel	'57▼
8	Danielak	'75▼
6	Nowak	⊕ '57▼
50	Sitek	'19▼
9	Bilinski	'75▼
14	Laskowski	'19▲
21	Kocsis	'57▲
10	Ubbink	'57▲
11	Sierpina	'75▲
95	Roginic	'75▲

Raków Częstochowa

29	Szumski	
3	Wilusz	■
2	Petrasek	■
4	Piatkowski	
23	Kun	
10	Sapała	
17	Schwarz	⊕⊕ '82▼
7	Tudor	'86▼
77	Cebula	⊕ '73▼
43	Tijanic	'86▼
21	Gutkovskis	⊕ '82▼
11	Ivan Lopez	'73▲
15	Papanikolaou	'82▲
9	Musiolik	'82▲
27	Bartl	'86▲
8	Lederman	'86▲

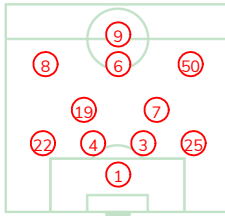


Podbeskidzie Bielsko-Biała ↑



Raków Częstochowa ↑

4-2-3-1



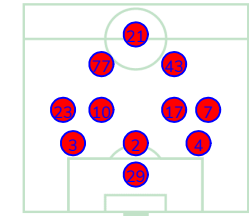
POCZĄTEK MECZU

4-2-3-1



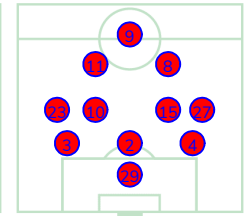
KONIEC MECZU

3-4-3



POCZĄTEK MECZU

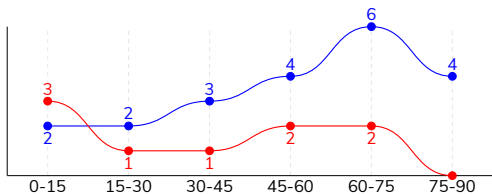
3-4-3



KONIEC MECZU

PODBESKIDZIE BIELSKO-BIAŁA 1-4 RAKÓW CZĘSTOCHOWA
Główne statystyki

STRZAŁY / CELNE	9 / 4	21 / 8
1. połowa	5 / 2	7 / 6
2. połowa	4 / 2	14 / 2



Strzały niecelne	3	6
Strzały zablokowane	2	5
Strzały z pola karnego / celne	3 / 0	16 / 6
Średni dystans do bramki, m	25.7	14
Faule	19	13
Żółte / czerwone kartki	1 / 0	2 / 0
Spalone	-	-
Rzuty różne	3	8

Podania

PODANIA / DOKŁADNE	522 / 420 80%	397 / 293 74%
1. połowa	246 / 196 80%	208 / 157 75%
2. połowa	276 / 224 81%	189 / 136 72%
Podanie kluczowe	6 / 3 50%	8 / 6 75%

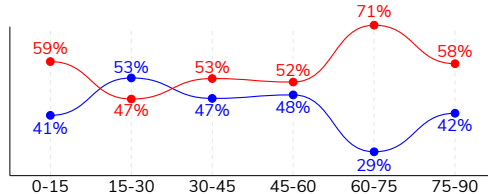
Pojedynki

POJEDYNKI	176 / 89 51%	176 / 87 49%
1. połowa	76 / 35 46%	76 / 41 54%
2. połowa	100 / 54 54%	100 / 46 46%
Pojedynki w powietrzu	36 / 14 39%	36 / 22 61%
Pojedynki na ziemi	140 / 75 54%	140 / 65 46%
Dryblingi / udane	32 / 20 63%	33 / 21 64%
Odbiory / udane	43 / 22 51%	39 / 19 49%
Straty / na własnej połowie	76 / 20	68 / 19
Odzyskane piłki / na połowie przeciwnika	53 / 12	57 / 11

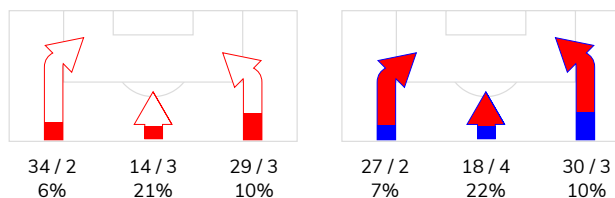
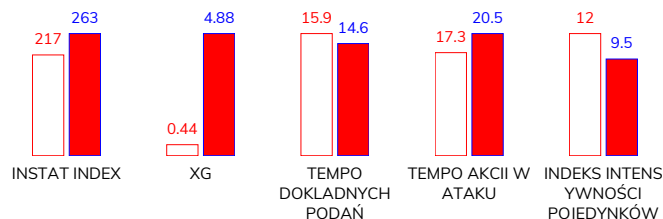
Posiadanie piłki

Statystyki drużyn

POSIADANIE PIŁKI	57%	43%
1. połowa	53%	47%
2. połowa	60%	40%



Ataki pozycyjne	62 / 5 8%	55 / 6 11%
Kontrataki	15 / 3 20%	20 / 4 20%
Ataki ze stałych fragmentów	6 / 0 0%	18 / 9 50%
Strzały z rzutów wolnych / celne	-	-
Warianty rzutów wolnych	2 / 0 0%	5 / 1 20%
Rzuty różne	3 / 0 0%	8 / 4 50%
Rzuty karne / strzelone	-	3

STRONY ATAKU

Kluczowe indeksy występu

TOP-3 InStat Index

6 Nowak	256	17 Schwarz	366
3 Komor	251	77 Cebula	327
1 Polacek	231	10 Sapała	303

TOP-3 Strzały / celne

6 Nowak	2 / 2 100%	21 Gutkovskis	3 / 3 100%
25 Jaroch	1 / 1 100%	17 Schwarz	3 / 2 67%
19 Rzuchowski	1 / 1 100%	2 Petrasek	6 / 1 17%

TOP-3 Podania

3 Komor	66 / 59 89%	17 Schwarz	58 / 48 83%
19 Rzuchowski	63 / 53 84%	43 Tijanac	36 / 34 94%
4 Rundic	62 / 50 81%	3 Wilusz	39 / 30 77%

TOP-3 Podania kluczowe

19 Rzuchowski	2 / 2 100%	7 Tudor	2 / 2 100%
25 Jaroch	1 / 1 100%	43 Tijanac	2 / 2 100%
3 Komor	1 / 0 0%	17 Schwarz	1 / 1 100%

TOP-3 Pojedynki

7 Figiel	21 / 12 57%	2 Petrasek	24 / 15 63%
22 Gach	20 / 11 55%	77 Cebula	21 / 12 57%
3 Komor	14 / 10 71%	7 Tudor	22 / 10 45%

TOP-3 Dryblingi

95 Roginic	6 / 5 83%	77 Cebula	7 / 5 71%
22 Gach	5 / 3 60%	23 Kun	6 / 5 83%
7 Figiel	4 / 3 75%	10 Sapała	4 / 4 100%

PODBESKIDZIE BIELSKO-BIAŁA 1-4 RAKÓW CZĘSTOCHOWA

Statystyki zawodników

Podbeskidzie Bielsko-Biała

	INSTA T INDEX	Minuty na boisku	Bramki / asysty	xG	Strzały / celne	Faule	Faulow any	Spalon e	Podania / dokładne	Podanie kluczowe	Podania przyjęte	Pojedynki / wygrane	Pojedynki w powietrzu	Pojedynki na ziemi	Dryblingi / udane	Odbiory / udane	Stracone piłki	Odzyska ne piłki
1 Polacek	231	'96	-	-	-	-	1	-	26 / 23 88%	-	14	2 / 1 50%	1 / 1 100%	1 / 0 0%	-	1 / 0 0%	1	4
22 Gach	208	'96	-	-	-	3	1	-	46 / 35 76%	-	32	20 / 11 55%	2 / 1 50%	18 / 10 56%	5 / 3 60%	6 / 6 100%	9	6
4 Rundic	230	'96	-	-	-	-	2	-	62 / 50 81%	-	44	10 / 6 60%	2 / 0 0%	8 / 6 75%	-	3 / 2 67%	4	8
3 Komor	251	'96	-	-	-	-	-	-	66 / 59 89%	1 / 0 0%	48	14 / 10 71%	3 / 1 33%	11 / 9 82%	2 / 2 100%	2 / 0 0%	1	10
25 Jaroch	186	'96	0 / 1	0.01	1 / 1 100%	2	-	-	54 / 44 81%	1 / 1 100%	38	12 / 6 50%	4 / 3 75%	8 / 3 38%	-	4 / 2 50%	6	3
19 Rzuchowski	223	'96	-	0.01	1 / 1 100%	1	-	-	63 / 53 84%	2 / 2 100%	45	13 / 6 46%	3 / 0 0%	10 / 6 60%	2 / 1 50%	5 / 3 60%	6	9
7 Figiel	229	'61	-	0.01	1 / 0 0%	1	2	-	43 / 33 77%	-	31	21 / 12 57%	2 / 2 100%	19 / 10 53%	4 / 3 75%	8 / 4 50%	5	5
8 Danielak	210	'78	-	0.03	1 / 0 0%	5	-	-	23 / 19 83%	1 / 0 0%	30	8 / 2 25%	4 / 2 50%	4 / 0 0%	1 / 0 0%	1 / 0 0%	6	-
6 Nowak	256	'61	1 / 0	0.05	2 / 2 100%	-	-	-	32 / 27 84%	-	26	8 / 3 38%	-	8 / 3 38%	3 / 1 33%	3 / 1 33%	6	2
50 Sitek	211	'18	-	-	-	-	1	-	2 / 1 50%	-	3	3 / 1 33%	1 / 0 0%	2 / 1 50%	-	-	2	-
9 Bilinski	194	'78	-	0.24	1 / 0 0%	3	-	-	13 / 7 54%	1 / 0 0%	23	19 / 5 26%	9 / 2 22%	10 / 3 30%	4 / 2 50%	2 / 1 50%	11	1
14 Laskowski	218	'77	-	0.09	2 / 0 0%	2	3	-	17 / 10 59%	-	23	15 / 8 53%	-	15 / 8 53%	3 / 2 67%	2 / 1 50%	5	2
21 Kocsis	224	'35	-	-	-	-	1	-	41 / 36 88%	-	34	7 / 4 57%	3 / 1 33%	4 / 3 75%	-	-	3	1
10 Ubbink	212	'35	-	-	-	1	-	-	20 / 15 75%	-	15	6 / 4 67%	-	6 / 4 67%	-	2 / 1 50%	4	2
11 Sierpina	197	'17	-	-	-	1	-	-	6 / 3 50%	-	5	7 / 2 29%	-	7 / 2 29%	2 / 1 50%	4 / 1 25%	3	-
95 Roginic	192	'17	-	-	-	-	2	-	8 / 5 63%	-	9	11 / 8 73%	2 / 1 50%	9 / 7 78%	6 / 5 83%	-	4	-

Raków Częstochowa

	INSTA T INDEX	Minuty na boisku	Bramki / asysty	xG	Strzały / celne	Faule	Faulow any	Spalon e	Podania / dokładne	Podanie kluczowe	Podania przyjęte	Pojedynki / wygrane	Pojedynki w powietrzu	Pojedynki na ziemi	Dryblingi / udane	Odbiory / udane	Stracone piłki	Odzyska ne piłki
29 Szumski	218	'96	-	-	-	-	-	-	20 / 14 70%	-	8	-	-	-	-	-	2	2
3 Wilusz	240	'96	-	-	-	1	-	-	39 / 30 77%	-	22	6 / 3 50%	1 / 1 100%	5 / 2 40%	-	-	7	6
2 Petrasek	273	'96	-	1.39	6 / 1 17%	1	2	-	40 / 28 70%	-	22	24 / 15 63%	14 / 9 64%	10 / 6 60%	-	6 / 3 50%	4	14
4 Piatkowski	237	'96	-	0.18	2 / 0 0%	2	-	-	35 / 26 74%	-	15	11 / 7 64%	4 / 2 50%	7 / 5 71%	1 / 1 100%	2 / 2 100%	4	7
23 Kun	260	'96	-	-	-	2	5	-	32 / 21 66%	-	34	21 / 7 33%	5 / 1 20%	16 / 6 38%	6 / 5 83%	4 / 0 0%	8	2
10 Sapała	303	'96	-	0.10	1 / 0 0%	-	1	-	33 / 24 73%	1 / 1 100%	21	14 / 10 71%	1 / 1 100%	13 / 9 69%	4 / 4 100%	6 / 4 67%	6	5
17 Schwarz	366	'85	2 / 0	1.53	3 / 2 67%	-	3	-	58 / 48 83%	1 / 1 100%	38	11 / 7 64%	1 / 1 100%	10 / 6 60%	3 / 2 67%	2 / 0 0%	4	1
7 Tudor	265	'90	0 / 1	0.09	1 / 1 100%	1	3	-	48 / 29 60%	2 / 2 100%	35	22 / 10 45%	4 / 2 50%	18 / 8 44%	5 / 1 20%	6 / 3 50%	12	7
77 Cebula	327	'76	1 / 0	0.37	1 / 1 100%	3	1	-	29 / 23 79%	2 / 0 0%	25	21 / 12 57%	-	21 / 12 57%	7 / 5 71%	5 / 4 80%	4	7
43 Tijanic	239	'90	-	0.25	1 / 0 0%	-	-	-	36 / 34 94%	2 / 2 100%	37	12 / 3 25%	1 / 1 100%	11 / 2 18%	3 / 1 33%	1 / 0 0%	5	3
21 Gutkovskis	228	'85	1 / 0	0.85	3 / 3 100%	1	1	-	11 / 5 45%	-	18	18 / 8 44%	4 / 4 100%	14 / 4 29%	2 / 0 0%	3 / 1 33%	9	1
11 Ivan Lopez	242	'20	-	0.12	3 / 0 0%	1	1	-	4 / 3 75%	-	9	7 / 1 14%	1 / 0 0%	6 / 1 17%	1 / 1 100%	1 / 0 0%	2	-
15 Papanikolaou	217	'10	-	-	-	1	1	-	5 / 3 60%	-	2	3 / 2 67%	-	3 / 2 67%	1 / 1 100%	-	-	1
9 Musiolik	-	'10	-	-	-	-	-	-	2 / 1 50%	-	2	3 / 0 0%	-	3 / 0 0%	-	1 / 0 0%	1	1
27 Bartl	-	'6	-	-	-	-	-	-	1 / 0 0%	-	3	3 / 2 67%	-	3 / 2 67%	-	2 / 2 100%	-	-
8 Lederman	-	'6	-	-	-	-	-	-	4 / 4 100%	-	2	-	-	-	-	-	-	-



PODBESKIDZIE BIELSKO-BIAŁA 1-4 RAKÓW CZĘSTOCHOWA

Terminy

Atak

Posiadanie piłki przez jedną drużynę z przejściem na połowę przeciwnika.

Kontratak

Atak z gry, który rozwija się bezpośrednio po przejęciu piłki od przeciwnika. Kontratak trwa nie więcej niż 30 sekund. Prędkość ruchu do bramki przeciwnika przy tym ataku wynosi nie mniej niż 2,6 m/s.

Atak pozycyjny

Atak z gry lub ze stałych fragmentów (wyrzut z autu, rzut wolny). Pozycyjny atak trwa więcej niż 30 sekund lub prędkość ruchu drużyny do bramki przeciwnika jest mniejsza niż 2,6 m/s.

Atak po rzucie wolnym lub wyrzucie z autu

Atak po rozegraniu rzutu różnego, rzutu wolnego lub wyrzutu z autu, przy którym pierwszym lub drugim zagranieniem jest strzał na bramkę lub dośrodkowanie w pole karne.

Atak po rzucie różnym

Akcje drużyny po rozegraniu rzutu różnego aż do straty piłki lub oddalenia piłki przez drużynę przeciwnika do strefy centralnej.

Strzał

Skierowanie piłki do bramki przeciwnika mającej na celu strzelenie bramki. Rejestrowane są strzały celne (w światło bramki), niecelne (w tym strzały w słupek i w poprzeczkę), a także strzały zablokowane przez przeciwnika.

Podanie kluczowe

Podanie do partnera, który jest w sytuacji bramkowej (1 na 1, pusta bramka itd.); podanie do zawodnika, które stwarza realną szansę na zdobycie bramki; podanie które 'odcina' linię obrony w fazie ataku.

Pojedynki

Wszystkie rodzaje pojedynków na boisku. To sumaryczny wskaźnik, zawierający walkę o niekontrolowaną przez nikogo piłkę, pojedynki w powietrzu, dryblingi, odbiory oraz straty, spowodowane odbiorami przeciwnika.

Pojedynek w powietrzu

Walka o piłkę, która znajduje się powyżej poziomu ramion..

Dryblowanie

Aktywna akcja piłkarza, posiadającego piłkę próba ominięcia przeciwnika z pomocą dryblingu. Przy udanym dryblingu zawodnikowi drużyny przeciwnej rejestruje się nieudane odebranie piłki i na odwrót.

Odbiór

Aktywne działanie zawodnika, usiłującego odebrać piłkę zawodnikowi ją posiadającemu (przeciwnikowi w tej sytuacji zostaje zaliczona strata); przeciwdziałanie dryblowaniu przeciwnika również uznaje się za odbiór.

Drybling

Świadomy ruch zawodnika z piłką (przynajmniej trzy kontakty z piłką)

Nieudane przyjęcie piłki

Strata piłki bez starcia z przeciwnikiem, w wyniku nieudanej akcji..

Odzyskane piłki

Akcja piłkarza (przejęcie, przechwyt, wygrany pojedynek), która powoduje stratę piłki przez przeciwnika z dalszą możliwością prowadzenia szybkiego kontrataku.

Strata piłki

Akcja zawodnika (niedokładne podanie, przegrany pojedynek, itd.), która powoduje stratę piłki przez jego drużynę. Jeśli posiadanie piłki zakończy się faulem przeciwnika lub strzałem w światło bramki, to strata nie rejestruje się.

Tempo akcji w ataku

Liczba akcji konstruktywnych na minutę posiadania piłki.

Tempo dokładnych podań

Liczba dokładnych podań na minutę posiadania piłki

Indeks intensywności pojedynków

liczba pojedynków i przechwytych drużyny broniącej - na minutę posiadania piłki przez przeciwnika

xG

System do oceny jakości strzałów wykonanych przez gracza lub drużynę. Liczbę expected goals oblicza się na podstawie rodzaju strzału i strefy, z której został wykonany.