



PKO Bank Polski  
EKSTRAKLASA

KOLEJKA 19   14.12.19		
KONIEC MECZU		
<b>RAKÓW CZĘSTOCHOWA</b>	<b>2 1</b>	<b>GÓRNIK ZABRZE</b>
MUSIOLIK 18' SCHWARZ 82'		JIMENEZ NUNEZ 5'

## RAPORT STATYSTYCZNY

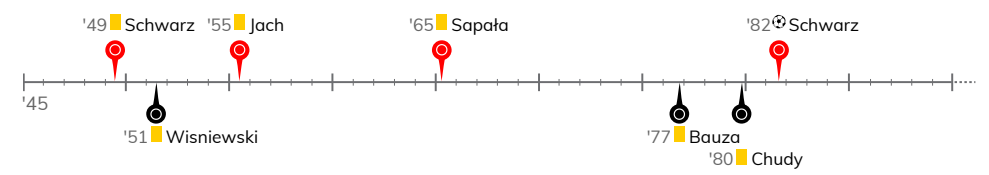
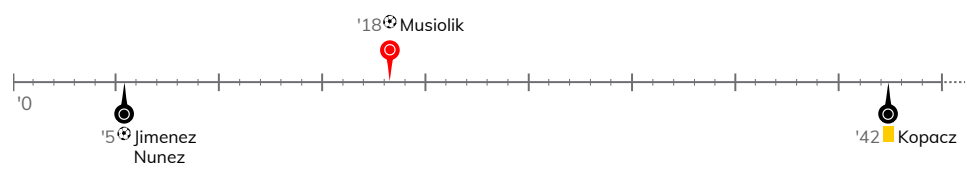


STATS

## RAKÓW CZĘSTOCHOWA 2-1 GÓRNIK ZABRZE

Informacje o meczu

## Linia czasu



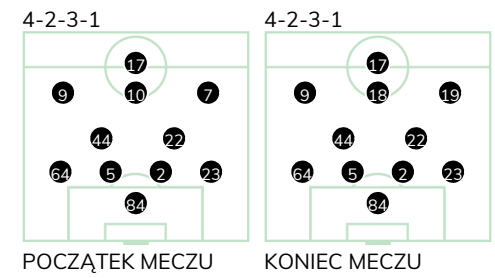
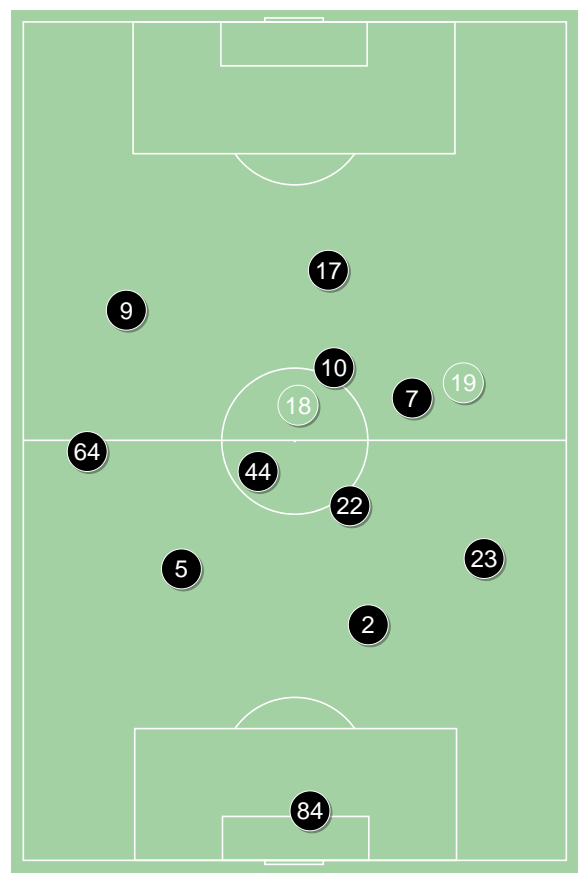
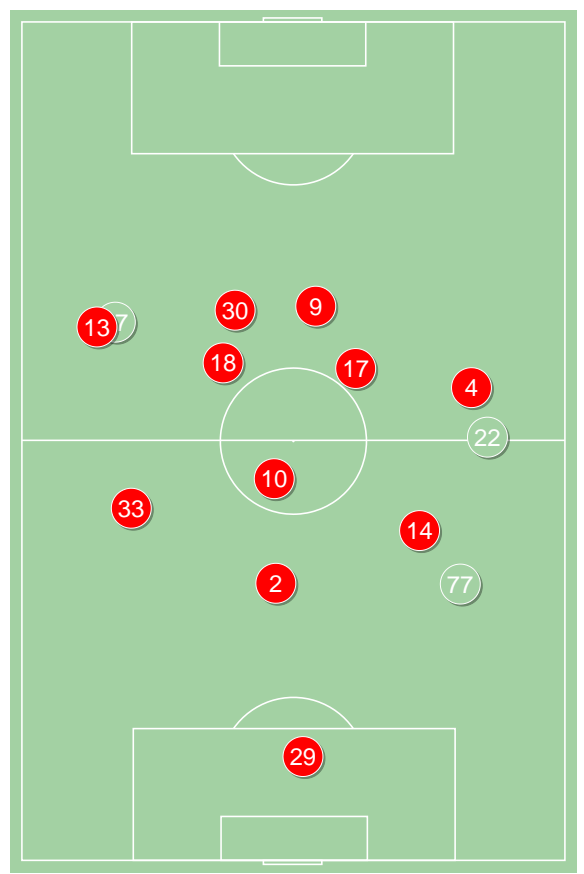
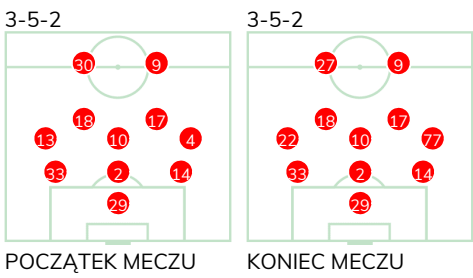
## Średnie pozycje piłkarzy

## Raków Częstochowa

29	Szumski	
33	Jach	■
2	Petrasek	
14	Kościelny	
13	Malinowski	'45 ▼
10	Sapała	■
4	Piatkowski	'66 ▼
18	Babenko	
17	Schwarz	⊕ ■
30	Szczepański	'85 ▼
9	Musiolik	⊕
27	Bartl	'45 ▲
22	Skoras	'66 ▲
77	Szymonowicz	'85 ▲

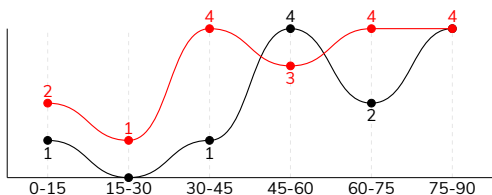
## Górnik Zabrze

84	Chudy	■
64	Janza	
5	Bochniewicz	
2	Wisniewski	■
23	Matras	
44	Bainovic	
22	Matuszek	
9	Jimenez Nunez	⊕
10	Wolsztyński	'70 ▼
7	Kopacz	■ '59 ▼
17	Angulo	
19	Zapolnik	'59 ▲
18	Bauza	■ '70 ▲



**RAKÓW CZĘSTOCHOWA 2-1 GÓRNIK ZABRZE**
**Główne statystyki**

STRZAŁY / CELNE	18 / 6	12 / 2
1 połowa	7 / 3	2 / 1
2 połowa	11 / 3	10 / 1



Strzały niecelne	10	2
Strzały przejęte	2	8
Strzały z pola karnego / celne	13 / 5	4 / 2
Średni dystans do bramki, m	16.4	21.7
Faule	15	19
Żółte / czerwone kartki	3 / 0	4 / 0
Spalone	2	2
Rzuty różne	4	4

**Podania**

PODANIA / DOKŁADNE	486 / 388 80%	428 / 337 79%
1 połowa	268 / 219 82%	218 / 174 80%
2 połowa	218 / 169 78%	210 / 163 78%
Podanie kluczowe	14 / 8 57%	7 / 3 43%

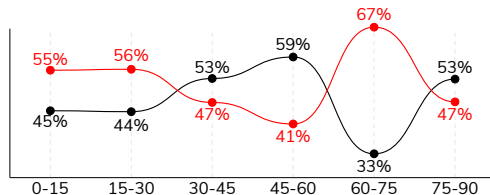
**Pojedynki**

POJEDYNKI	141 / 89 63%	141 / 52 37%
1 połowa	70 / 45 64%	70 / 25 36%
2 połowa	71 / 44 62%	71 / 27 38%
Pojedynki w powietrzu	41 / 29 71%	41 / 12 29%
Pojedynki na ziemi	100 / 60 60%	100 / 40 40%
Zwody / udane	20 / 12 60%	29 / 13 45%
Odbiory / udane	36 / 23 64%	25 / 13 52%
Straty / na własnej połowie	70 / 15	81 / 23
Nabycie piłki / na połowie przeciwnika	57 / 11	53 / 7

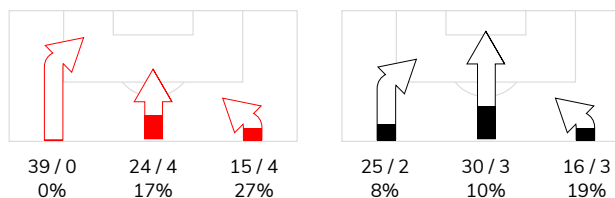
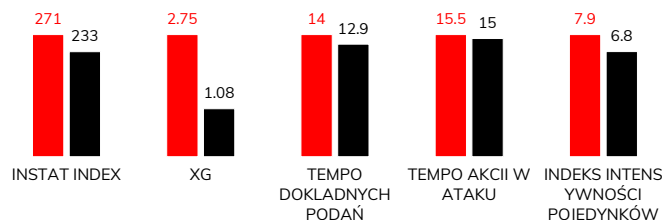
**Posiadanie piłki**

Statystyki drużyn

POSIADANIE PIŁKI	52%	48%
1 połowa	53%	47%
2 połowa	50%	50%



Ataki pozycyjne	65 / 6 9%	58 / 7 12%
Kontrataki	13 / 2 15%	13 / 1 8%
Stały fragment w ataku	16 / 9 56%	6 / 2 33%
Strzał z rzutu wolnego / celne	2 / 0 0%	1 / 0 0%
Warianty stałych fragmentów gry	5 / 3 60%	-
Kombinacyjne rzuty różne	4 / 2 50%	4 / 1 25%
Rzuty karne / strzelone	1	-

**STRONY ATAKU**

**Kluczowe indeksy występu**

**TOP-3 InStat Index**


9 Musiolik	337	44 Bainovic	302
10 Sapała	307	9 Jimenez Nunez	280
17 Schwarz	298	22 Matuszek	277


**TOP-3 Strzały / celne**


17 Schwarz	4 / 2 50%	17 Angulo	5 / 1 20%
2 Petrasek	2 / 2 100%	9 Jimenez Nunez	1 / 1 100%
9 Musiolik	3 / 1 33%	64 Janza	2 / 0 0%


**TOP-3 Podania**


10 Sapała	75 / 64 85%	23 Matras	57 / 45 79%
33 Jach	62 / 54 87%	44 Bainovic	56 / 45 80%
17 Schwarz	64 / 50 78%	64 Janza	55 / 44 80%


**TOP-3 Podania kluczowe**


13 Malinowski	4 / 2 50%	9 Jimenez Nunez	3 / 1 33%
18 Babenko	3 / 2 67%	44 Bainovic	1 / 1 100%
17 Schwarz	3 / 2 67%	18 Bauza	1 / 1 100%


**TOP-3 Pojedynki**


9 Musiolik	19 / 12 63%	10 Wolsztyński	23 / 9 39%
2 Petrasek	14 / 11 79%	9 Jimenez Nunez	23 / 8 35%
10 Sapała	15 / 10 67%	22 Matuszek	9 / 6 67%


**TOP-3 Zwody**


13 Malinowski	5 / 3 60%	9 Jimenez Nunez	9 / 4 44%
30 Szczepański	4 / 3 75%	10 Wolsztyński	4 / 4 100%
9 Musiolik	4 / 2 50%	7 Kopacz	7 / 2 29%



# RAKÓW CZĘSTOCHOWA 2-1 GÓRNIK ZABRZE

## Statystyka zawodników

### Raków Częstochowa

	INSTA T INDEX	Minuty na boisku	Bramki / asysty	xG	Strzały / celne	Faule	Faulow any	Spalony	Podania / dokładne	Podanie kluczowe	Podania przyjęte	Pojedyńki / wygrane	Pojedyńki w powietrzu	Pojedyńki na ziemi	Zwody / udane	Odbiory / udane	Strata piłki	Nabycie piłki
29 Szumski	290	'94	-	-	-	-	1	-	19 / 11 58%	-	12	-	-	-	-	-	7	2
33 Jach	250	'94	-	0.12	2 / 0 0%	1	2	-	62 / 54 87%	-	47	7 / 6 86%	3 / 2 67%	4 / 4 100%	1 / 1 100%	2 / 2 100%	4	5
2 Petrasek	266	'94	-	0.32	2 / 2 100%	2	-	-	40 / 32 80%	1 / 0 0%	27	14 / 11 79%	9 / 7 78%	5 / 4 80%	-	2 / 1 50%	4	9
14 Kościelny	289	'94	-	-	-	-	1	-	40 / 38 95%	-	29	10 / 8 80%	6 / 4 67%	4 / 4 100%	-	2 / 2 100%	2	4
13 Malinowski	284	'46	-	-	-	-	2	-	25 / 18 72%	4 / 2 50%	27	11 / 6 55%	-	11 / 6 55%	5 / 3 60%	3 / 2 67%	7	5
10 Sapała	307	'94	-	0.14	1 / 0 0%	4	1	-	75 / 64 85%	-	42	15 / 10 67%	4 / 3 75%	11 / 7 64%	1 / 1 100%	5 / 3 60%	6	12
4 Piatkowski	202	'66	-	0.05	1 / 1 100%	1	1	-	24 / 17 71%	-	18	12 / 6 50%	3 / 3 100%	9 / 3 33%	-	3 / 0 0%	2	6
18 Babenko	247	'94	-	-	-	2	1	-	54 / 43 80%	3 / 2 67%	49	15 / 7 47%	1 / 1 100%	14 / 6 43%	1 / 0 0%	6 / 3 50%	7	5
17 Schwarz	298	'94	1 / 1	1.08	4 / 2 50%	2	1	-	64 / 50 78%	3 / 2 67%	45	14 / 7 50%	3 / 1 33%	11 / 6 55%	1 / 0 0%	7 / 5 71%	7	4
30 Szczepański	268	'85	-	0.10	2 / 0 0%	-	3	1	37 / 31 84%	1 / 1 100%	39	11 / 8 73%	1 / 1 100%	10 / 7 70%	4 / 3 75%	2 / 2 100%	6	2
9 Musiolik	337	'94	1 / 0	0.79	3 / 1 33%	2	4	-	12 / 9 75%	-	22	19 / 12 63%	5 / 4 80%	14 / 8 57%	4 / 2 50%	1 / 0 0%	3	-
27 Bartl	278	'48	-	0.02	1 / 0 0%	-	1	1	21 / 17 81%	2 / 1 50%	20	8 / 5 63%	3 / 2 67%	5 / 3 60%	3 / 2 67%	1 / 1 100%	7	2
22 Skoras	233	'27	-	0.10	1 / 0 0%	-	-	-	7 / 3 43%	-	8	3 / 2 67%	2 / 1 50%	1 / 1 100%	-	1 / 1 100%	6	-
77 Szymonowicz	239	'9	-	0.03	1 / 0 0%	1	-	-	6 / 1 17%	-	3	2 / 1 50%	1 / 0 0%	1 / 1 100%	-	1 / 1 100%	2	1

### Górnik Zabrze

	INSTA T INDEX	Minuty na boisku	Bramki / asysty	xG	Strzały / celne	Faule	Faulow any	Spalony	Podania / dokładne	Podanie kluczowe	Podania przyjęte	Pojedyńki / wygrane	Pojedyńki w powietrzu	Pojedyńki na ziemi	Zwody / udane	Odbiory / udane	Strata piłki	Nabycie piłki
84 Chudy	183	'94	-	-	-	1	-	-	32 / 24 75%	-	10	-	-	-	-	-	5	7
64 Janza	227	'94	-	0.08	2 / 0 0%	-	1	-	55 / 44 80%	-	40	6 / 3 50%	3 / 1 33%	3 / 2 67%	2 / 1 50%	1 / 1 100%	8	2
5 Bochniewicz	221	'94	-	-	-	1	-	-	48 / 36 75%	-	34	8 / 2 25%	5 / 2 40%	3 / 0 0%	-	1 / 0 0%	6	5
2 Wisniewski	211	'94	-	-	-	2	2	-	45 / 38 84%	-	34	15 / 5 33%	4 / 0 0%	11 / 5 45%	2 / 1 50%	2 / 1 50%	4	9
23 Matras	218	'94	-	-	-	2	1	-	57 / 45 79%	-	36	15 / 5 33%	6 / 2 33%	9 / 3 33%	1 / 0 0%	6 / 2 33%	6	8
44 Bainovic	302	'94	0 / 1	0.03	2 / 0 0%	-	-	-	56 / 45 80%	1 / 1 100%	35	6 / 5 83%	1 / 1 100%	5 / 4 80%	-	2 / 2 100%	4	6
22 Matuszek	277	'94	-	0.01	1 / 0 0%	2	1	-	28 / 23 82%	-	15	9 / 6 67%	2 / 2 100%	7 / 4 57%	-	4 / 3 75%	2	6
9 Jimenez Nunez	280	'94	1 / 0	0.24	1 / 1 100%	3	1	-	33 / 27 82%	3 / 1 33%	44	23 / 8 35%	6 / 1 17%	17 / 7 41%	9 / 4 44%	1 / 1 100%	9	1
10 Wolsztyński	248	'70	-	0.05	1 / 0 0%	2	8	-	17 / 11 65%	1 / 0 0%	30	23 / 9 39%	6 / 1 17%	17 / 8 47%	4 / 4 100%	4 / 2 50%	12	1
7 Kopacz	211	'59	-	-	-	2	-	-	23 / 16 70%	1 / 0 0%	20	14 / 3 21%	1 / 0 0%	13 / 3 23%	7 / 2 29%	2 / 1 50%	11	2
17 Angulo	224	'94	-	0.67	5 / 1 20%	-	1	1	17 / 15 88%	-	20	8 / 3 38%	2 / 1 50%	6 / 2 33%	3 / 1 33%	-	5	2
19 Zapolnik	207	'35	-	-	-	3	-	-	12 / 8 67%	-	10	7 / 2 29%	2 / 0 0%	5 / 2 40%	-	2 / 0 0%	5	3
18 Bauza	219	'24	-	-	-	1	-	1	5 / 5 100%	1 / 1 100%	9	7 / 1 14%	3 / 1 33%	4 / 0 0%	1 / 0 0%	-	4	1

## Terminy

**Atak**

To posiadanie piłki przez jedną drużynę z przejściem na połowę przeciwnika.

**Szybki atak (kontratak)**

atak z gry, który rozwija się bezpośrednio po przejęciu piłki od przeciwnika. Szybki atak trwa nie więcej niż 30 sekund. Prędkość ruchu do bramki przeciwnika przy tym ataku wynosi nie mniej niż 2,6 m/s.

**Atak pozycyjny**

Atak z gry lub stałych fragmentów (aut, rzut wolny). Pozycyjny atak trwa więcej niż 30s lub prędkość ruchu drużyny do bramki przeciwnika jest mniejsza niż 2,6 m/s.

**Atak z rzutu wolnego lub autu.**

Atak po rozegraniu rzutu wolnego lub autu, przy którym pierwszym lub drugim działaniem jest strzał na bramkę, lub podanie w pole karne przeciwnika.

**Atak z rzutu różnego.**

Akcje drużyny po rozegraniu rzutu różnego aż do końca posiadania piłki lub oddalenia piłki przez drużynę przeciwnika do strefy centralnej.

**Strzał**

Skierowanie piłki do bramki przeciwnika mającej na względzie strzelenie bramki. Rejestrowane są strzały celne (w światło bramki), niecelne (w tym strzały w słupek i w poprzeczkę), a także strzały przejęte przez przeciwnika.

**Podanie kluczowe**

Podanie do partnera, który jest w sytuacji bramkowej (1 na 1, pusta bramka itd.); podanie do zawodnika, które stwarza realną szansę na zdobycie bramki; podanie które 'odcina' linię obrony w fazie ataku.

**Pojedynki**

Wszystkie rodzaje walki o piłkę piłkarzy na boisku. Pojedynki nie są rejestrowane dodatkowo, jest to sumaryczny wskaźnik, zawiera walkę o piłkę w neutralnym położeniu zarówno na ziemi jak i w powietrzu, dryblingi, odebrania piłki oraz utraty piłki przy odbiorach przeciwnika

**Pojedynki w powietrzu**

Walka o piłkę, która znajduje się powyżej poziomu ramion.

**Dryblowanie**

Aktywna akcja piłkarza, posiadającego piłkę próba ominięcia przeciwnika z pomocą dryblingu. Przy udanym dryblingu zawodnikowi drużyny przeciwnej rejestruje się nieudane odebranie piłki i na odwrót.

**Odebranie piłki przeciwnikowi i strata piłki w walce**

Aktywne działania zawodnika, usiłującego odebrać piłkę zawodnikowi posiadającemu ją (przeciwnikowi rejestruje się strata piłki poprzez odebranie); odebranie to także przeszkadzanie w dryblowaniu przeciwnikowi.

**Posiadanie piłki**

Ruch zawodnika z piłką (mniej niż 3 dotknięcia piłki).

**Nieudane przyjęcie piłki (nieudana kontrola nad piłką)**

Strata piłki bez jakiegokolwiek walki z przeciwnikiem, spowodowana przez techniczne błędy rywala.

**Nabycie piłki**

Akcja piłkarza (przejęcie, przechwyt, wygrany pojedynek), która powoduje stratę piłki przez przeciwnika z dalszą możliwością prowadzenia szybkiego ataku.

**Strata piłki**

Akcja zawodnika (niedokładne podanie, przegrany pojedynek, itd.), która powoduje stratę piłki przez jego drużynę. Jeśli posiadanie piłki zakończy się faulem przeciwnika lub strzałem w światło bramki, to strata nie rejestruje się.

**Tempo akcji w ataku**

Liczba akcji skierowanych na atak w momencie posiadania piłki.

**Tempo dokładnych podań**

Liczba dokładnych podań w momencie posiadania piłki

**Indeks intensywności pojedynków**

liczba pojedynków i przechwytych drużyny broniącej- na minutę -w czasie posiadania piłki przez przeciwnika

**xG**

System do oceny jakości strzałów wykonanych przez gracza lub drużynę. Liczbę expected goals oblicza się na podstawie rodzaju strzału i strefy, z której został wykonany.