



PKO Bank Polski
EKSTRAKLASA

KOLEJKA 28 07.06.20		
KONIEC MECZU		
RAKÓW CZĘSTOCHOWA	1 1	ŁKS ŁÓDŹ
JACH 50'		MOROS GRACIA 32'

RAPORT STATYSTYCZNY



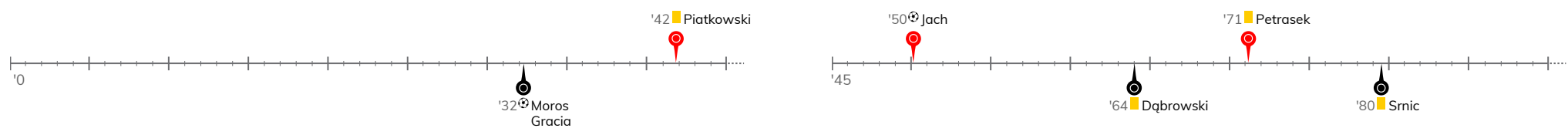
STATS



RAKÓW CZĘSTOCHOWA 1-1 ŁKS ŁÓDŹ

Informacje o meczu

Linia czasu



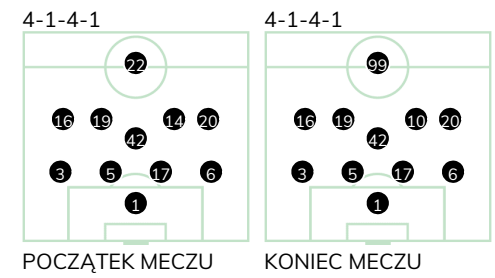
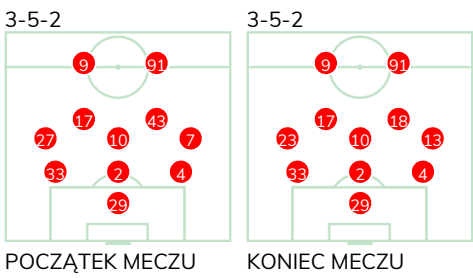
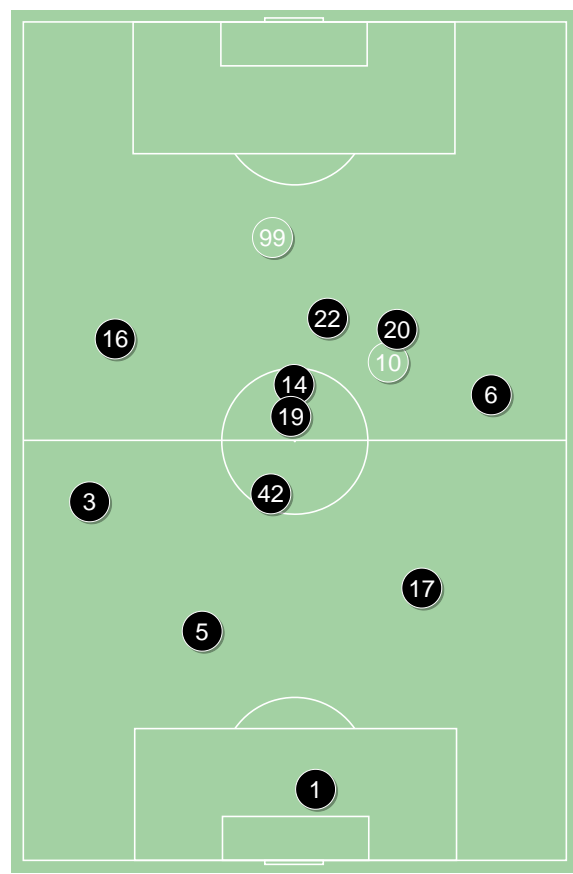
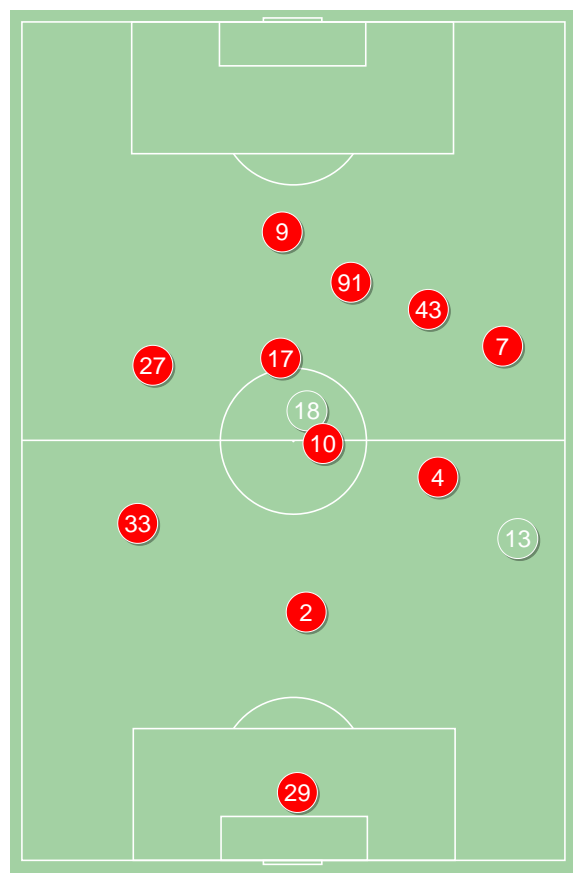
Średnie pozycje piłkarzy

Raków Częstochowa

29	Szumski	
33	Jach	⊕
2	Petrasek	■
4	Piatkowski	■
27	Bartl	'86▼
10	Sapała	
7	Tudor	'79▼
17	Schwarz	
43	Tijanic	'66▼
9	Musiolik	
91	Brown Forbes	
18	Babenko	'66▲
13	Malinowski	'79▲
23	Kun	'86▲

ŁKS Łódź

1	Malarz	
3	Klimczak	
5	Dąbrowski	■
17	Moros Gracia	⊕
6	Wolski	
42	Srnica	■
16	Ratajczyk	
19	Trąbka	
14	Martins Guimaraes	'69▼
20	Jose Ruiz	
22	Sekulski	'76▼
10	Antonio Dominguez	'69▲
99	Wróbel	'76▲



Raków Częstochowa ↑

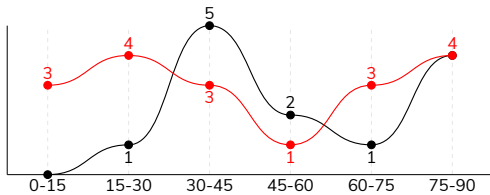
ŁKS Łódź ↑

RAKÓW CZĘSTOCHOWA 1-1 ŁKS ŁÓDŹ

Statystyki drużyn

Główne statystyki

STRZAŁY / CELNE	18 / 5	13 / 4
1. połowa	10 / 3	6 / 3
2. połowa	8 / 2	7 / 1



Strzały niecelne	11	5
Strzały zablokowane	2	4
Strzały z pola karnego / celne	13 / 4	4 / 2
Średni dystans do bramki, m	14.3	21.4
Faule	21	22
Żółte / czerwone kartki	2 / 0	2 / 0
Spalone	2	-
Rzuty różne	6	4

Podania

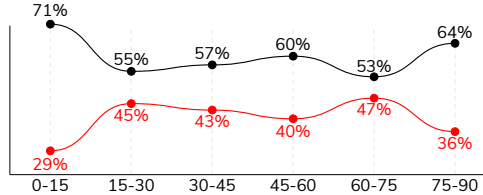
PODANIA / DOKŁADNE	333 / 259 78%	488 / 406 83%
1. połowa	167 / 132 79%	274 / 231 84%
2. połowa	166 / 127 77%	214 / 175 82%
Podanie kluczowe	20 / 12 60%	16 / 6 38%

Pojedynki

POJEDYNKI	136 / 71 52%	136 / 65 48%
1. połowa	66 / 30 45%	66 / 36 55%
2. połowa	70 / 41 59%	70 / 29 41%
Pojedynki w powietrzu	35 / 20 57%	35 / 15 43%
Pojedynki na ziemi	101 / 51 50%	101 / 50 50%
Dryblingi / udane	25 / 19 76%	31 / 21 68%
Odbiory / udane	35 / 14 40%	29 / 10 34%
Straty / na własnej połowie	63 / 8	68 / 22
Odzyskane piłki / na połowie przeciwnika	43 / 11	40 / 5

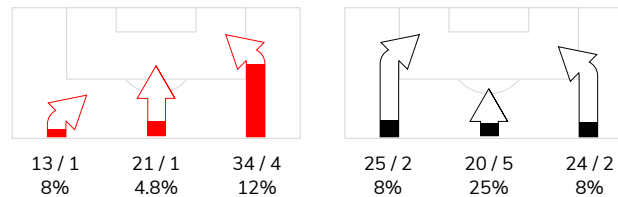
Posiadanie piłki

POSIADANIE PIŁKI	40%	60%
1. połowa	39%	61%
2. połowa	41%	59%

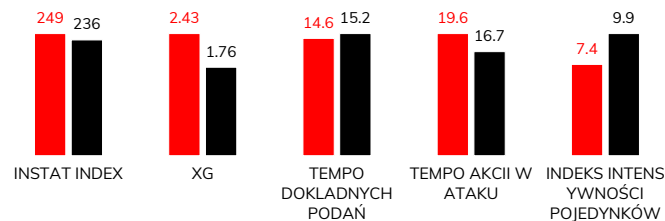


Ataki pozycyjne	52 / 6 12%	55 / 8 15%
Kontrataki	16 / 0 0%	14 / 1 7%
Ataki ze stałych fragmentów	20 / 11 55%	10 / 3 30%
Strzały z rzutów wolnych / celne	2 / 0 0%	1 / 0 0%
Warianty rzutów wolnych	8 / 5 63%	5 / 1 20%
Rzuty różne	6 / 3 50%	4 / 1 25%
Rzuty karne / strzelone	-	-

STRONY ATAKU



Kluczowe indeksy występu



TOP-3 InStat Index

33 Jach	337	5 Dqbwski	290
4 Piatkowski	286	17 Moros Gracia	284
17 Schwarz	276	20 Jose Ruiz	274

TOP-3 Strzały / celne

17 Schwarz	2 / 2 100%	17 Moros Gracia	2 / 2 100%
27 Bartl	4 / 1 25%	19 Trqbka	2 / 1 50%
33 Jach	2 / 1 50%	14 Martins Guimaraes	2 / 1 50%

TOP-3 Podania

7 Tudor	52 / 39 75%	42 Srnic	70 / 61 87%
10 Sapała	44 / 35 80%	17 Moros Gracia	65 / 58 89%
4 Piatkowski	38 / 31 82%	5 Dqbwski	55 / 43 78%

TOP-3 Podania kluczowe

17 Schwarz	4 / 4 100%	22 Sekulski	3 / 1 33%
7 Tudor	6 / 3 50%	20 Jose Ruiz	3 / 1 33%
43 Tijanac	3 / 1 33%	6 Wolski	2 / 1 50%

TOP-3 Pojedynki

4 Piatkowski	20 / 14 70%	5 Dqbwski	18 / 12 67%
2 Petrasek	13 / 9 69%	20 Jose Ruiz	16 / 8 50%
10 Sapała	13 / 9 69%	42 Srnic	15 / 8 53%

TOP-3 Dryblingi

27 Bartl	4 / 3 75%	20 Jose Ruiz	6 / 5 83%
4 Piatkowski	3 / 3 100%	14 Martins Guimaraes	7 / 3 43%
10 Sapała	3 / 3 100%	16 Ratajczyk	6 / 3 50%

RAKÓW CZĘSTOCHOWA 1-1 ŁKS ŁÓDŹ

Statystyki zawodników

Raków Częstochowa

	INSTA T INDEX	Minuty na boisku	Bramki / asysty	xG	Strzały / celne	Faule	Faulow any	Spalony	Podania / dokładne	Podanie kluczowe	Podania przyjęte	Pojedyunki / wygrane	Pojedyunki w powietrzu	Pojedyunki na ziemi	Dryblingi / udane	Odbiory / udane	Stracone piłki	Odzyska ne piłki
29 Szumski	257	'96	-	-	-	-	-	-	22 / 18 82%	-	8	1 / 1 100%	1 / 1 100%	-	-	-	3	5
33 Jach	337	'96	1 / 0	0.13	2 / 1 50%	1	1	-	31 / 27 87%	1 / 1 100%	16	10 / 7 70%	3 / 2 67%	7 / 5 71%	1 / 1 100%	4 / 3 75%	1	10
2 Petrasek	249	'96	-	0.13	1 / 1 100%	3	1	-	29 / 22 76%	-	18	13 / 9 69%	6 / 4 67%	7 / 5 71%	1 / 1 100%	2 / 1 50%	4	7
4 Piatkowski	286	'96	-	0.25	2 / 0 0%	3	1	-	38 / 31 82%	-	23	20 / 14 70%	5 / 5 100%	15 / 9 60%	3 / 3 100%	5 / 3 60%	5	10
27 Bartl	226	'87	-	0.26	4 / 1 25%	1	2	-	16 / 11 69%	1 / 1 100%	16	12 / 5 42%	3 / 1 33%	9 / 4 44%	4 / 3 75%	3 / 0 0%	6	1
10 Sapała	235	'96	-	-	-	3	5	-	44 / 35 80%	2 / 1 50%	40	13 / 9 69%	-	13 / 9 69%	3 / 3 100%	5 / 2 40%	6	3
7 Tudor	268	'80	-	-	-	2	2	-	52 / 39 75%	6 / 3 50%	41	11 / 5 45%	2 / 2 100%	9 / 3 33%	3 / 2 67%	4 / 1 25%	6	3
17 Schwarz	276	'96	0 / 1	0.22	2 / 2 100%	1	2	-	36 / 29 81%	4 / 4 100%	16	3 / 1 33%	-	3 / 1 33%	1 / 1 100%	1 / 0 0%	3	1
43 Tijanic	210	'67	-	0.06	2 / 0 0%	-	1	-	30 / 19 63%	3 / 1 33%	28	6 / 2 33%	-	6 / 2 33%	1 / 0 0%	5 / 2 40%	7	1
9 Musiolik	203	'96	-	0.10	1 / 0 0%	2	2	-	14 / 10 71%	2 / 1 50%	18	15 / 5 33%	4 / 2 50%	11 / 3 27%	2 / 1 50%	1 / 0 0%	8	-
91 Brown Forbes	201	'96	-	1.22	3 / 0 0%	3	1	1	9 / 9 100%	-	25	23 / 7 30%	10 / 2 20%	13 / 5 38%	2 / 0 0%	4 / 2 50%	9	1
18 Babenko	249	'29	-	0.06	1 / 0 0%	2	2	-	9 / 8 89%	1 / 0 0%	7	5 / 3 60%	1 / 1 100%	4 / 2 50%	1 / 1 100%	1 / 0 0%	2	1
13 Malinowski	242	'15	-	-	-	-	2	-	2 / 0 0%	-	3	4 / 3 75%	-	4 / 3 75%	3 / 3 100%	-	2	-
23 Kun	-	'9	-	-	-	-	-	1	1 / 1 100%	-	-	-	-	-	-	-	1	-

ŁKS Łódź

	INSTA T INDEX	Minuty na boisku	Bramki / asysty	xG	Strzały / celne	Faule	Faulow any	Spalony	Podania / dokładne	Podanie kluczowe	Podania przyjęte	Pojedyunki / wygrane	Pojedyunki w powietrzu	Pojedyunki na ziemi	Dryblingi / udane	Odbiory / udane	Stracone piłki	Odzyska ne piłki
1 Malarz	256	'96	-	-	-	-	-	-	31 / 29 94%	-	13	-	-	-	-	-	1	4
3 Klimczak	204	'96	-	-	-	2	3	-	45 / 39 87%	1 / 0 0%	31	13 / 5 38%	3 / 1 33%	10 / 4 40%	3 / 3 100%	6 / 0 0%	4	4
5 Dąbrowski	290	'96	-	0.01	1 / 0 0%	3	1	-	55 / 43 78%	-	36	18 / 12 67%	9 / 7 78%	9 / 5 56%	-	6 / 3 50%	6	8
17 Moros Gracia	284	'96	1 / 0	1.06	2 / 2 100%	-	1	-	65 / 58 89%	-	53	4 / 3 75%	1 / 1 100%	3 / 2 67%	-	-	2	7
6 Wolski	236	'96	-	-	-	3	1	-	41 / 36 88%	2 / 1 50%	28	9 / 4 44%	3 / 1 33%	6 / 3 50%	-	3 / 2 67%	5	5
42 Srnic	247	'96	-	-	-	3	2	-	70 / 61 87%	1 / 0 0%	51	15 / 8 53%	4 / 2 50%	11 / 6 55%	1 / 1 100%	3 / 1 33%	7	5
16 Ratajczyk	232	'96	-	-	-	1	4	-	26 / 20 77%	1 / 1 100%	25	14 / 7 50%	1 / 0 0%	13 / 7 54%	6 / 3 50%	2 / 2 100%	5	2
19 Trąbka	227	'96	-	0.10	2 / 1 50%	3	2	-	37 / 26 70%	2 / 1 50%	37	12 / 6 50%	3 / 2 67%	9 / 4 44%	3 / 3 100%	3 / 0 0%	8	1
14 Martins Guimaraes	223	'69	-	0.14	2 / 1 50%	1	2	-	42 / 34 81%	2 / 1 50%	51	13 / 5 38%	-	13 / 5 38%	7 / 3 43%	1 / 0 0%	7	1
20 Jose Ruiz	274	'96	-	0.33	4 / 0 0%	3	-	-	46 / 41 89%	3 / 1 33%	43	16 / 8 50%	1 / 0 0%	15 / 8 53%	6 / 5 83%	3 / 1 33%	7	2
22 Sekulski	193	'76	-	0.09	1 / 0 0%	2	2	-	17 / 9 53%	3 / 1 33%	23	11 / 3 27%	6 / 1 17%	5 / 2 40%	1 / 1 100%	2 / 1 50%	12	1
10 Antonio Dominguez	213	'26	-	0.03	1 / 0 0%	1	2	-	11 / 8 73%	1 / 0 0%	11	9 / 4 44%	2 / 0 0%	7 / 4 57%	4 / 2 50%	-	3	-
99 Wróbel	193	'19	-	-	-	-	-	-	2 / 2 100%	-	4	2 / 0 0%	2 / 0 0%	-	-	-	1	-



RAKÓW CZĘSTOCHOWA 1-1 ŁKS ŁÓDŹ

Terminy

Atak

Posiadanie piłki przez jedną drużynę z przejściem na połowę przeciwnika.

Kontratak

Atak z gry, który rozwija się bezpośrednio po przejęciu piłki od przeciwnika. Kontratak trwa nie więcej niż 30 sekund. Prędkość ruchu do bramki przeciwnika przy tym ataku wynosi nie mniej niż 2,6 m/s.

Atak pozycyjny

Atak z gry lub ze stałych fragmentów (wyrzut z autu, rzut wolny). Pozycyjny atak trwa więcej niż 30 sekund lub prędkość ruchu drużyny do bramki przeciwnika jest mniejsza niż 2,6 m/s.

Atak po rzucie wolnym lub wyrzucie z autu

Atak po rozegraniu rzutu różnego, rzutu wolnego lub wyrzutu z autu, przy którym pierwszym lub drugim zagranieniem jest strzał na bramkę lub dośrodkowanie w pole karne.

Atak po rzucie różnym

Akcje drużyny po rozegraniu rzutu różnego aż do straty piłki lub oddalenia piłki przez drużynę przeciwnika do strefy centralnej.

Strzał

Skierowanie piłki do bramki przeciwnika mającej na celu strzelenie bramki. Rejestrowane są strzały celne (w światło bramki), niecelne (w tym strzały w słupek i w poprzeczkę), a także strzały zablokowane przez przeciwnika.

Podanie kluczowe

Podanie do partnera, który jest w sytuacji bramkowej (1 na 1, pusta bramka itd.); podanie do zawodnika, które stwarza realną szansę na zdobycie bramki; podanie które 'odcina' linię obrony w fazie ataku.

Pojedynek

Wszystkie rodzaje pojedynków na boisku. To sumaryczny wskaźnik, zawierający walkę o niekontrolowaną przez nikogo piłkę, pojedynki w powietrzu, dryblingi, odbiory oraz straty, spowodowane odbiorami przeciwnika.

Pojedynek w powietrzu

Walka o piłkę, która znajduje się powyżej poziomu ramion..

Dryblowanie

Aktywna akcja piłkarza, posiadającego piłkę próba ominięcia przeciwnika z pomocą dryblingu. Przy udanym dryblingu zawodnikowi drużyny przeciwnej rejestruje się nieudane odebranie piłki i na odwrót.

Odbiór

Aktywne działanie zawodnika, usiłującego odebrać piłkę zawodnikowi ją posiadającemu (przeciwnikowi w tej sytuacji zostaje zaliczona strata); przeciwdziałanie dryblowaniu przeciwnika również uznaje się za odbiór.

Drybling

Świadomy ruch zawodnika z piłką (przynajmniej trzy kontakty z piłką)

Nieudane przyjęcie piłki

Strata piłki bez starcia z przeciwnikiem, w wyniku nieudanej akcji..

Odzyskane piłki

Akcja piłkarza (przejęcie, przechwyt, wygrany pojedynek), która powoduje stratę piłki przez przeciwnika z dalszą możliwością prowadzenia szybkiego kontrataku.

Strata piłki

Akcja zawodnika (niedokładne podanie, przegrany pojedynek, itd.), która powoduje stratę piłki przez jego drużynę. Jeśli posiadanie piłki zakończy się faulem przeciwnika lub strzałem w światło bramki, to strata nie rejestruje się.

Tempo akcji w ataku

Liczba akcji konstruktywnych na minutę posiadania piłki.

Tempo dokładnych podań

Liczba dokładnych podań na minutę posiadania piłki

Indeks intensywności pojedynków

liczba pojedynków i przechwytych drużyny broniącej - na minutę posiadania piłki przez przeciwnika

xG

System do oceny jakości strzałów wykonanych przez gracza lub drużynę. Liczbę expected goals oblicza się na podstawie rodzaju strzału i strefy, z której został wykonany.