



PKO Bank Polski
EKSTRAKLASA

KOLEJKA 26 08.03.20		
KONIEC MECZU		
RAKÓW CZĘSTOCHOWA	0 0	POGOŃ SZCZECIN

RAPORT STATYSTYCZNY



STATS

Wszystkie raporty z meczów PKO Bank Polski Ekstraklasy 2019/20 znajdziesz na Ekstraklasa.org!



RAKÓW CZĘSTOCHOWA 0-0 POGOŃ SZCZECIN

Informacje o meczu

Linia czasu



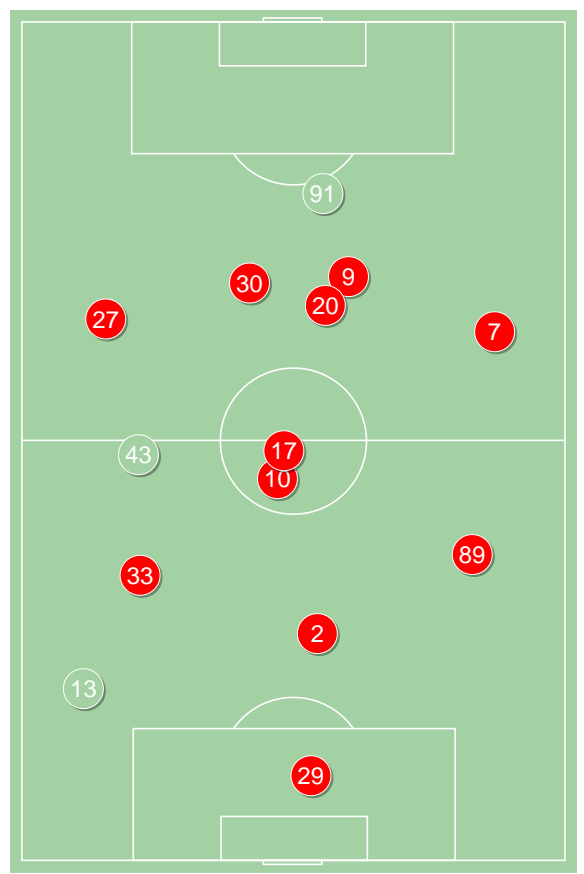
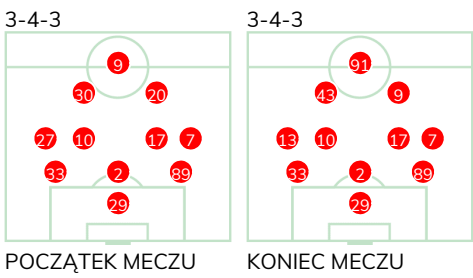
Średnie pozycje piłkarzy

Raków Częstochowa

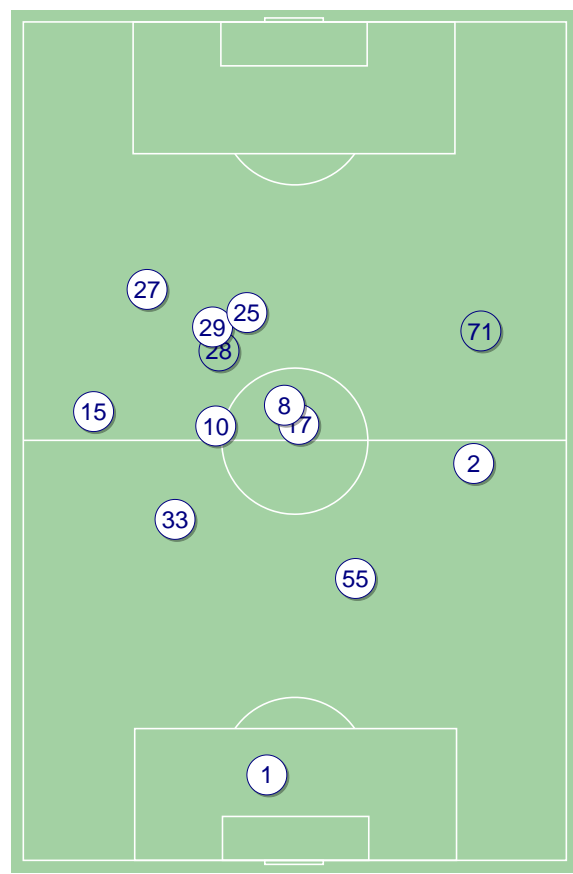
29	Szumski	
33	Jach	
2	Petrasek	
89	Mikołajewski	■
27	Bartl	'84 ▼
10	Sapała	
17	Schwarz	
7	Tudor	
30	Szczepański	'77 ▼
20	Poletanovic	'60 ▼
9	Musiolik	
91	Brown Forbes	'60 ▲
43	Tijanac	'77 ▲
13	Malinowski	'84 ▲

Pogoń Szczecin

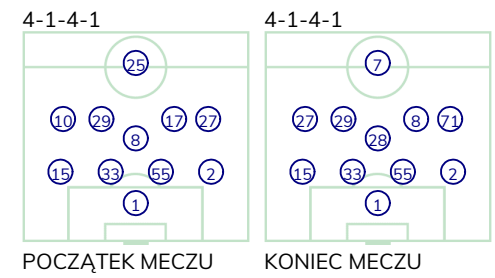
1	Stipica	
15	Matynia	
33	Malec	
55	Łasicki	
2	Bartkowski	
8	Dąbrowski	
10	Spiridonovic	■ '67 ▼
29	Listkowski	■
17	Kozulj	'79 ▼
27	Kowalczyk	
25	Cibicki	'90 ▼
71	Wedrychowski	'67 ▲
28	Tomas Podstawski	'79 ▲
7	Manias	'90 ▲



Raków Częstochowa ↑



Pogoń Szczecin ↑



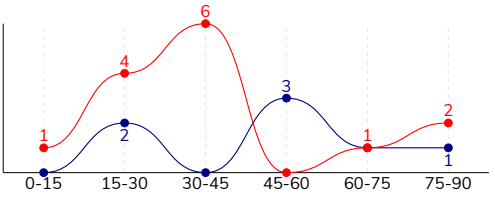
POCZĄTEK MECZU

KONIEC MECZU

RAKÓW CZĘSTOCHOWA 0-0 POGOŃ SZCZECIN

Główne statystyki

STRZAŁY / CELNE	14 / 3	7 / 3
1 połowa	11 / 3	2 / 1
2 połowa	3 / 0	5 / 2



Strzały niecelne	9	1
Strzały przejęte	2	3
Strzały z pola karnego / celne	9 / 2	2 / 2
Średni dystans do bramki, m	16.7	19.6
Faule	16	19
Żółte / czerwone kartki	1 / 0	2 / 0
Spalone	3	1
Rzuty różne	4	6

Podania

PODANIA / DOKŁADNE	507 / 413 81%	422 / 328 78%
1 połowa	292 / 235 80%	191 / 139 73%
2 połowa	215 / 178 83%	231 / 189 82%
Podanie kluczowe	17 / 9 53%	9 / 3 33%

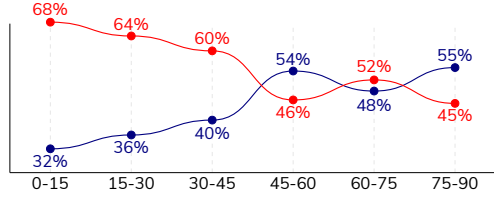
Pojedynki

POJEDYNKI	118 / 58 49%	118 / 60 51%
1 połowa	53 / 27 51%	53 / 26 49%
2 połowa	65 / 31 48%	65 / 34 52%
Pojedynki w powietrzu	38 / 20 53%	38 / 18 47%
Pojedynki na ziemi	80 / 38 48%	80 / 42 53%
Zwody / udane	16 / 12 75%	18 / 13 72%
Odbiory / udane	25 / 12 48%	25 / 13 52%
Straty / na własnej połowie	64 / 11	70 / 10
Nabycie piłki / na połowie przeciwnika	48 / 6	44 / 5

Posiadanie piłki

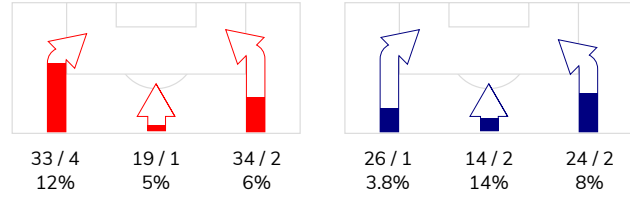
Statystyki drużyn

POSIADANIE PIŁKI	56%	44%
1 połowa	64%	36%
2 połowa	47%	53%

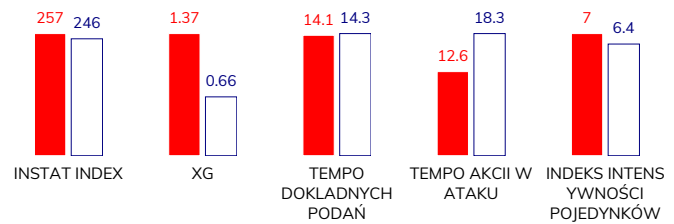


Ataki pozycyjne	76 / 5 7%	50 / 2 4%
Kontrataki	10 / 2 20%	14 / 3 21%
Stały fragment w ataku	12 / 5 42%	6 / 1 17%
Strzał z rzutu wolnego / celne	-	-
Warianty stałych fragmentów gry	5 / 3 60%	-
Kombinacyjne rzuty różne	4 / 2 50%	6 / 1 17%
Rzuty karne / strzelone	-	-

STRONY ATAKU



Kluczowe indeksy występu



TOP-3 InStat Index

33 Jach	302	55 Łasicki	295
2 Petrasek	300	1 Stipica	292
29 Szumski	296	33 Malec	286

TOP-3 Strzały / celne

30 Szczepański	3 / 1 33%	10 Spiridonovic	2 / 1 50%
27 Bartl	2 / 1 50%	29 Listkowski	2 / 1 50%
20 Poletanovic	2 / 1 50%	71 Wedrychowski	1 / 1 100%

TOP-3 Podania

33 Jach	77 / 65 84%	8 Dqbrowski	52 / 42 81%
17 Schwarz	69 / 58 84%	2 Bartkowski	49 / 37 76%
89 Mikołajewski	72 / 57 79%	33 Malec	42 / 35 83%

TOP-3 Podania kluczowe

7 Tudor	6 / 3 50%	25 Cibicki	2 / 1 50%
20 Poletanovic	2 / 2 100%	17 Kozulj	1 / 1 100%
89 Mikołajewski	2 / 1 50%	33 Malec	1 / 1 100%

TOP-3 Pojedynki

33 Jach	14 / 10 71%	55 Łasicki	9 / 8 89%
2 Petrasek	12 / 8 67%	10 Spiridonovic	13 / 7 54%
27 Bartl	13 / 6 46%	29 Listkowski	18 / 6 33%

TOP-3 Zwody

27 Bartl	5 / 3 60%	71 Wedrychowski	5 / 4 80%
30 Szczepański	3 / 2 67%	10 Spiridonovic	5 / 3 60%
33 Jach	2 / 2 100%	27 Kowalczyk	3 / 2 67%

RAKÓW CZĘSTOCHOWA 0-0 POGOŃ SZCZECIN

Statystyka zawodników

Raków Częstochowa

	INSTA T INDEX	Minuty na boisku	Bramki / asysty	xG	Strzały / celne	Faule	Faulow any	Spalony	Podania / dokładne	Podanie kluczowe	Podania przyjęte	Pojedyunki / wygrane	Pojedyunki w powietrzu	Pojedyunki na ziemi	Zwody / udane	Odbiory / udane	Strata piłki	Nabycie piłki
29 Szumski	296	'94	-	-	-	-	-	-	33 / 30 91%	-	13	-	-	-	-	-	-	7
33 Jach	302	'94	-	0.44	4 / 0 0%	-	-	-	77 / 65 84%	2 / 0 0%	58	14 / 10 71%	5 / 3 60%	9 / 7 78%	2 / 2 100%	5 / 4 80%	7	10
2 Petrasek	300	'94	-	-	-	1	-	-	68 / 57 84%	-	50	12 / 8 67%	10 / 7 70%	2 / 1 50%	-	1 / 1 100%	5	11
89 Mikołajewski	288	'94	-	0.01	1 / 0 0%	3	3	-	72 / 57 79%	2 / 1 50%	58	12 / 6 50%	2 / 1 50%	10 / 5 50%	1 / 1 100%	2 / 2 100%	10	9
27 Bartł	286	'83	-	0.36	2 / 1 50%	1	2	-	30 / 23 77%	1 / 1 100%	29	13 / 6 46%	2 / 0 0%	11 / 6 55%	5 / 3 60%	3 / 2 67%	4	2
10 Sapała	210	'94	-	-	-	2	1	-	58 / 48 83%	2 / 1 50%	43	9 / 3 33%	2 / 0 0%	7 / 3 43%	-	4 / 1 25%	4	3
17 Schwarz	257	'94	-	-	-	-	-	-	69 / 58 84%	1 / 0 0%	45	8 / 5 63%	2 / 2 100%	6 / 3 50%	-	1 / 0 0%	6	3
7 Tudor	242	'94	-	-	-	3	3	-	35 / 22 63%	6 / 3 50%	29	13 / 6 46%	2 / 2 100%	11 / 4 36%	1 / 1 100%	5 / 1 20%	7	1
30 Szczepański	265	'77	-	0.17	3 / 1 33%	1	5	1	24 / 21 88%	-	29	10 / 4 40%	-	10 / 4 40%	3 / 2 67%	3 / 1 33%	4	1
20 Poletanovic	248	'60	-	0.26	2 / 1 50%	2	-	1	23 / 17 74%	2 / 2 100%	22	5 / 1 20%	-	5 / 1 20%	2 / 1 50%	1 / 0 0%	8	-
9 Musiolik	208	'94	-	0.10	1 / 0 0%	1	3	-	8 / 7 88%	1 / 1 100%	19	15 / 5 33%	9 / 4 44%	6 / 1 17%	-	-	4	1
91 Brown Forbes	193	'33	-	-	-	1	-	1	3 / 2 67%	-	8	4 / 1 25%	4 / 1 25%	-	-	-	4	-
43 Tijanac	248	'16	-	0.03	1 / 0 0%	1	1	-	5 / 4 80%	-	8	2 / 2 100%	-	2 / 2 100%	1 / 1 100%	-	1	-
13 Malinowski	-	'10	-	-	-	-	1	-	2 / 2 100%	-	2	1 / 1 100%	-	1 / 1 100%	1 / 1 100%	-	-	-

Pogoń Szczecin

	INSTA T INDEX	Minuty na boisku	Bramki / asysty	xG	Strzały / celne	Faule	Faulow any	Spalony	Podania / dokładne	Podanie kluczowe	Podania przyjęte	Pojedyunki / wygrane	Pojedyunki w powietrzu	Pojedyunki na ziemi	Zwody / udane	Odbiory / udane	Strata piłki	Nabycie piłki
1 Stipica	292	'94	-	-	-	-	-	-	29 / 17 59%	-	11	4 / 4 100%	3 / 3 100%	1 / 1 100%	-	-	10	5
15 Matynia	238	'94	-	-	-	1	1	-	48 / 33 69%	-	30	8 / 4 50%	3 / 1 33%	5 / 3 60%	2 / 2 100%	1 / 0 0%	11	6
33 Malec	286	'94	-	-	-	1	-	-	42 / 35 83%	1 / 1 100%	21	10 / 6 60%	6 / 3 50%	4 / 3 75%	-	-	3	9
55 Łasicki	295	'94	-	-	-	1	2	-	43 / 33 77%	-	22	9 / 8 89%	4 / 3 75%	5 / 5 100%	-	2 / 2 100%	4	9
2 Bartkowski	217	'94	-	-	-	1	1	-	49 / 37 76%	1 / 0 0%	37	5 / 2 40%	3 / 2 67%	2 / 0 0%	-	1 / 0 0%	8	2
8 Dąbrowski	255	'94	-	0.03	1 / 0 0%	3	1	-	52 / 42 81%	-	38	11 / 6 55%	3 / 3 100%	8 / 3 38%	1 / 0 0%	5 / 2 40%	6	6
10 Spiridonovic	245	'67	-	0.22	2 / 1 50%	3	1	1	22 / 18 82%	2 / 0 0%	23	13 / 7 54%	-	13 / 7 54%	5 / 3 60%	3 / 3 100%	6	2
29 Listkowski	205	'94	-	0.30	2 / 1 50%	5	2	-	33 / 25 76%	-	40	18 / 6 33%	7 / 2 29%	11 / 4 36%	2 / 2 100%	3 / 0 0%	5	1
17 Kozulj	228	'79	-	-	-	1	3	-	39 / 33 85%	1 / 1 100%	36	10 / 3 30%	2 / 0 0%	8 / 3 38%	-	2 / 1 50%	4	1
27 Kowalczyk	240	'94	-	0.03	1 / 0 0%	2	-	-	27 / 26 96%	1 / 0 0%	32	12 / 4 33%	3 / 0 0%	9 / 4 44%	3 / 2 67%	3 / 2 67%	4	1
25 Cibicki	200	'89	-	-	-	-	1	-	21 / 15 71%	2 / 1 50%	19	7 / 3 43%	3 / 1 33%	4 / 2 50%	-	2 / 1 50%	3	-
71 Wedrychowski	265	'26	-	0.08	1 / 1 100%	-	1	-	6 / 6 100%	-	10	8 / 6 75%	-	8 / 6 75%	5 / 4 80%	1 / 1 100%	2	1
28 Tomas Podstawski	227	'14	-	-	-	1	-	-	10 / 7 70%	1 / 0 0%	7	1 / 0 0%	-	1 / 0 0%	-	1 / 0 0%	3	1
7 Manias	-	'4	-	-	-	-	-	-	1 / 1 100%	-	2	2 / 1 50%	1 / 0 0%	1 / 1 100%	-	1 / 1 100%	1	-

Terminy

Atak

To posiadanie piłki przez jedną drużynę z przejściem na połowę przeciwnika.

Szybki atak (kontratak)

atak z gry, który rozwija się bezpośrednio po przejęciu piłki od przeciwnika. Szybki atak trwa nie więcej niż 30 sekund. Prędkość ruchu do bramki przeciwnika przy tym ataku wynosi nie mniej niż 2,6 m/s.

Atak pozycyjny

Atak z gry lub stałych fragmentów (aut, rzut wolny). Pozycyjny atak trwa więcej niż 30s lub prędkość ruchu drużyny do bramki przeciwnika jest mniejsza niż 2,6 m/s.

Atak z rzutu wolnego lub autu.

Atak po rozegraniu rzutu wolnego lub autu, przy którym pierwszym lub drugim działaniem jest strzał na bramkę, lub podanie w pole karne przeciwnika.

Atak z rzutu różnego.

Akcje drużyny po rozegraniu rzutu różnego aż do końca posiadania piłki lub oddalenia piłki przez drużynę przeciwnika do strefy centralnej.

Strzał

Skierowanie piłki do bramki przeciwnika mającej na względzie strzelenie bramki. Rejestrowane są strzały celne (w światło bramki), niecelne (w tym strzały w słupek i w poprzeczkę), a także strzały przejęte przez przeciwnika.

Podanie kluczowe

Podanie do partnera, który jest w sytuacji bramkowej (1 na 1, pusta bramka itd.); podanie do zawodnika, które stwarza realną szansę na zdobycie bramki; podanie które 'odcina' linię obrony w fazie ataku.

Pojedynki

Wszystkie rodzaje pojedynków na boisku. To sumaryczny wskaźnik, zawierający walkę o niekontrolowaną przez nikogo piłkę zarówno na ziemi jak i w powietrzu, dryblingi, odbiory oraz straty, spowodowane odbiorami przeciwnika.

Pojedynki w powietrzu

Walka o piłkę, która znajduje się powyżej poziomu ramion.

Dryblowanie

Aktywna akcja piłkarza, posiadającego piłkę próba ominięcia przeciwnika z pomocą dryblingu. Przy udanym dryblingu zawodnikowi drużyny przeciwnej rejestruje się nieudane odebranie piłki i na odwrót.

Odbiory

Aktywne działanie zawodnika, usiłującego odebrać piłkę zawodnikowi ją posiadającemu (przeciwnikowi w tej sytuacji zostaje zaliczona strata); przeciwdziałanie dryblowaniu przeciwnika również uznaje się za odbiór.

Drybling

Świadomy ruch zawodnika z piłką (przynajmniej trzy kontakty z piłką)

Nieudane przyjęcie piłki

Strata piłki bez starcia z przeciwnikiem, w wyniku nieudanej akcji..

Nabycie piłki

Akcja piłkarza (przejęcie, przechwyt, wygrany pojedynek), która powoduje stratę piłki przez przeciwnika z dalszą możliwością prowadzenia szybkiego ataku.

Strata piłki

Akcja zawodnika (nieudane podanie, przegrany pojedynek, itd.), która powoduje stratę piłki przez jego drużynę. Jeśli posiadanie piłki zakończy się faulem przeciwnika lub strzałem w światło bramki, to strata nie rejestruje się.

Tempo akcji w ataku

Liczba akcji skierowanych na atak w momencie posiadania piłki.

Tempo dokładnych podań

Liczba dokładnych podań w momencie posiadania piłki

Indeks intensywności pojedynków

liczba pojedynków i przechwytyw drużyny broniącej- na minutę -w czasie posiadania piłki przez przeciwnika

xG

System do oceny jakości strzałów wykonanych przez gracza lub drużynę. Liczbę expected goals oblicza się na podstawie rodzaju strzału i strefy, z której został wykonany.