



PKO Bank Polski
EKSTRAKLASA

KOLEJKA 31 20.06.20		
KONIEC MECZU		
RAKÓW CZĘSTOCHOWA	3 1	WISŁA KRAKÓW
KOŚCIELNY 20' TIJANIC 55' SAPAŁA 78'		BUKSA 72'

RAPORT STATYSTYCZNY



STATS



RAKÓW CZĘSTOCHOWA 3-1 WISŁA KRAKÓW

Informacje o meczu

Linia czasu



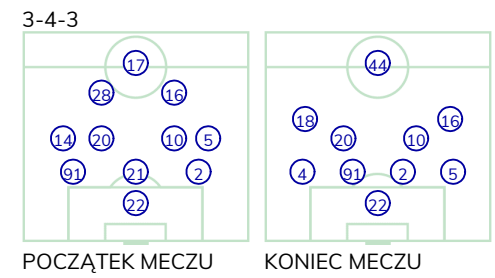
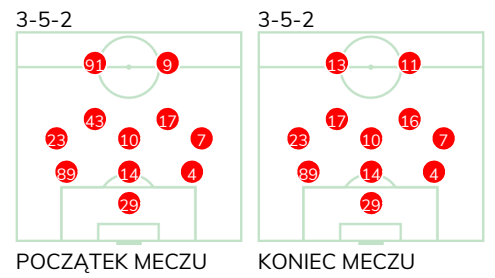
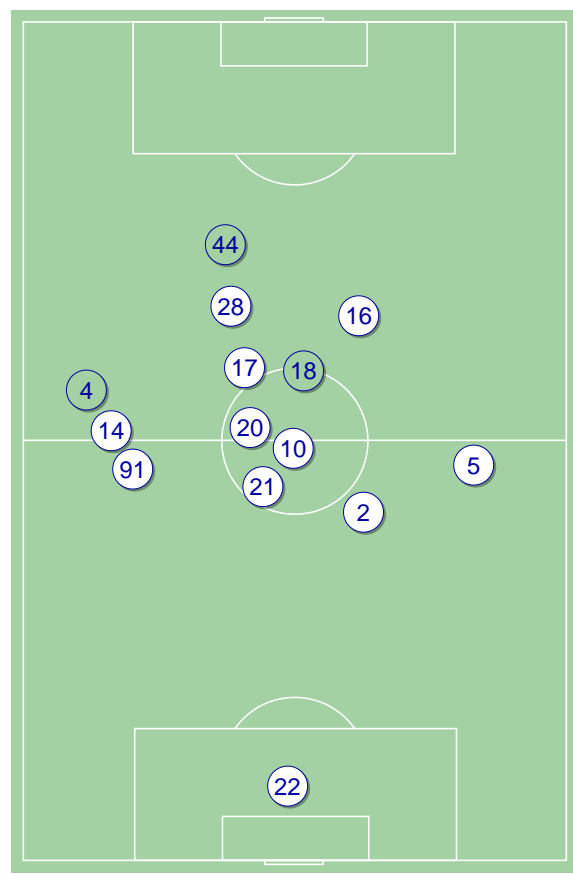
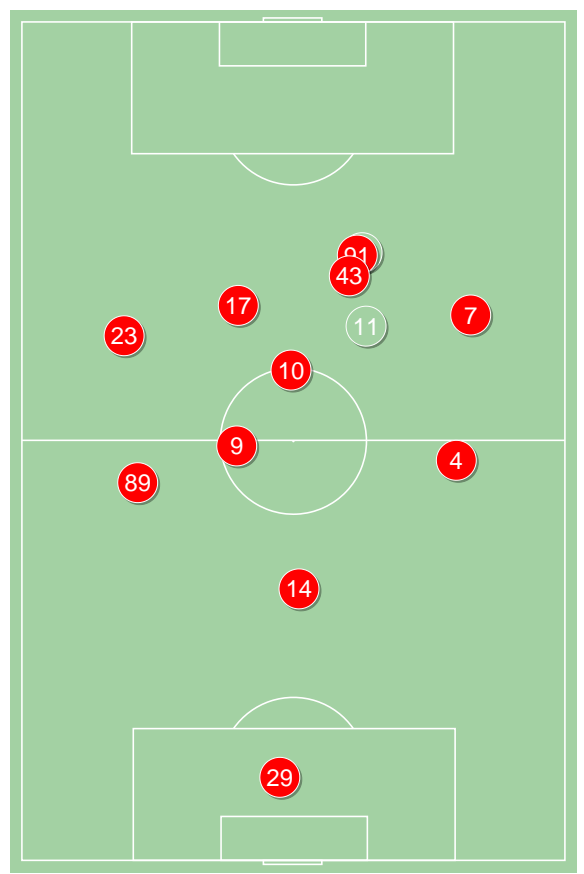
Średnie pozycje piłkarzy

Raków Częstochowa

29 Szumski	
89 Mikołajewski	
14 Kościelny	⊕
4 Piatkowski	
23 Kun	■
10 Sapala	⊕
7 Tudor	
43 Tijanac	⊕ '84 ▼
17 Schwarz	
91 Brown Forbes	'87 ▼
9 Musiolik	'82 ▼
11 Oziebala	■ '82 ▲
16 Lederman	'84 ▲
13 Malinowski	'87 ▲

Wisła Kraków

22 Buchalik	
91 Hebert	
21 Kuveljic	■
2 Janicki	
14 Hołownia	'62 ▼
20 Zhukov	
10 Basha	
5 Klemenž	
28 Savicevic	'82 ▼
16 Błaszczkowski	
17 Turgeman	'60 ▼
4 Sadlok	'60 ▲
44 Buksa	⊕ '62 ▲
18 Moya Martinez	'82 ▲



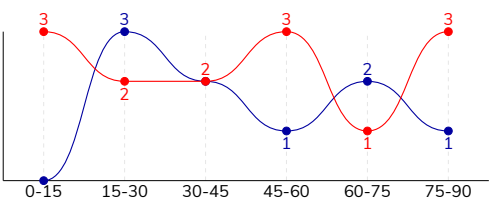
Raków Częstochowa ↑

Wisła Kraków ↑

RAKÓW CZĘSTOCHOWA 3-1 WISŁA KRAKÓW

Główne statystyki

STRZAŁY / CELNE	14 / 4	9 / 3
1. połowa	7 / 1	5 / 2
2. połowa	7 / 3	4 / 1



Strzały niecelne	7	5
Strzały zablokowane	3	1
Strzały z pola karnego / celne	8 / 2	2 / 1
Średni dystans do bramki, m	17.8	25.6
Faule	12	5
Żółte / czerwone kartki	2 / 0	0 / 1
Spalone	-	1
Rzuty różne	5	6

Podania

PODANIA / DOKŁADNE	380 / 309 81%	522 / 436 84%
1. połowa	170 / 137 81%	303 / 258 85%
2. połowa	210 / 172 82%	219 / 178 81%
Podanie kluczowe	14 / 9 64%	3 / 2 67%

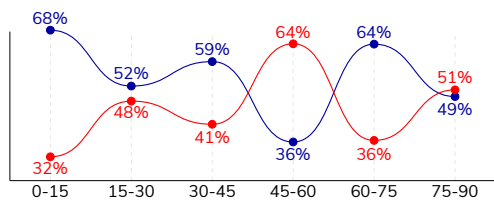
Pojedynki

POJEDYNKI	141 / 67 48%	141 / 74 52%
1. połowa	64 / 28 44%	64 / 36 56%
2. połowa	77 / 39 51%	77 / 38 49%
Pojedynki w powietrzu	36 / 16 44%	36 / 20 56%
Pojedynki na ziemi	105 / 51 49%	105 / 54 51%
Dryblingi / udane	22 / 12 55%	28 / 18 64%
Odbiory / udane	33 / 15 45%	27 / 15 56%
Straty / na własnej połowie	60 / 12	59 / 19
Odzyskane piłki / na połowie przeciwnika	35 / 9	41 / 6

Posiadanie piłki

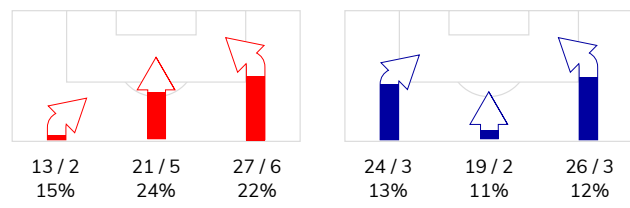
Statystyki drużyn

POSIADANIE PIŁKI	44%	56%
1. połowa	40%	179%
2. połowa	49%	149%

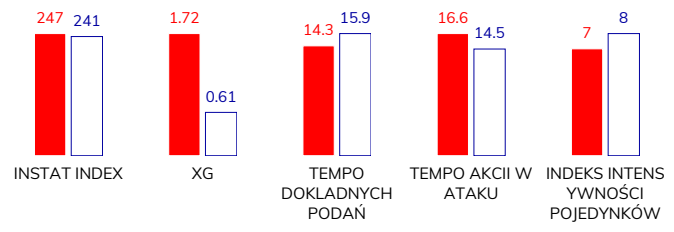


Ataki pozycyjne	51 / 11 22%	63 / 7 11%
Kontrataki	10 / 2 20%	6 / 1 17%
Ataki ze stałych fragmentów	9 / 1 11%	13 / 1 8%
Strzały z rzutów wolnych / celne	-	-
Warianty rzutów wolnych	2 / 0 0%	7 / 1 14%
Rzuty różne	5 / 1 20%	6 / 0 0%
Rzuty karne / strzelone	-	-

STRONY ATAKU



Kluczowe indeksy występu



TOP-3 InStat Index

4 Piatkowski	319	2 Janicki	278
23 Kun	314	16 Błaszczkowski	269
7 Tudor	314	91 Hebert	266

TOP-3 Strzały / celne

43 Tijanic	3 / 1 33%	44 Buksa	2 / 1 50%
10 Sapała	2 / 1 50%	21 Kuveljic	1 / 1 100%
14 Kościelny	1 / 1 100%	14 Hołownia	1 / 1 100%

TOP-3 Podania

10 Sapała	47 / 41 87%	10 Basha	64 / 56 88%
7 Tudor	51 / 37 73%	2 Janicki	59 / 54 92%
17 Schwarz	48 / 37 77%	91 Hebert	60 / 51 85%

TOP-3 Podania kluczowe

23 Kun	3 / 3 100%	17 Turgeman	1 / 1 100%
7 Tudor	3 / 1 33%	14 Hołownia	1 / 1 100%
10 Sapała	2 / 1 50%	28 Savicevic	1 / 0 0%

TOP-3 Pojedynki

4 Piatkowski	16 / 13 81%	16 Błaszczkowski	20 / 11 55%
7 Tudor	20 / 11 55%	28 Savicevic	17 / 10 59%
89 Mikołajewski	11 / 8 73%	5 Klemenž	19 / 7 37%

TOP-3 Dryblingi

7 Tudor	7 / 4 57%	16 Błaszczkowski	11 / 9 82%
23 Kun	3 / 2 67%	17 Turgeman	4 / 3 75%
89 Mikołajewski	2 / 2 100%	20 Zhukov	4 / 2 50%

RAKÓW CZĘSTOCHOWA 3-1 WISŁA KRAKÓW

Statystyki zawodników

Raków Częstochowa

	INSTA T INDEX	Minuty na boisku	Bramki / asysty	xG	Strzały / celne	Faule	Faulow any	Spalony	Podania / dokładne	Podanie kluczowe	Podania przyjęte	Pojedyunki / wygrane	Pojedyunki w powietrzu	Pojedyunki na ziemi	Dryblingi / udane	Odbiory / udane	Stracone piłki	Odzyska ne piłki
29 Szumski	255	'94	-	-	-	-	-	-	26 / 21 81%	-	8	-	-	-	-	-	2	6
89 Mikołajewski	276	'94	-	-	-	1	-	-	43 / 34 79%	1 / 0 0%	27	11 / 8 73%	2 / 1 50%	9 / 7 78%	2 / 2 100%	2 / 1 50%	6	7
14 Kościelny	301	'94	1 / 0	0.27	1 / 1 100%	2	-	-	26 / 21 81%	-	25	9 / 4 44%	6 / 1 17%	3 / 3 100%	-	-	2	2
4 Piatkowski	319	'94	0 / 1	-	-	-	-	-	44 / 36 82%	1 / 1 100%	26	16 / 13 81%	2 / 2 100%	14 / 11 79%	1 / 1 100%	3 / 3 100%	4	5
23 Kun	314	'94	-	0.02	1 / 0 0%	1	1	-	34 / 28 82%	3 / 3 100%	33	16 / 6 38%	2 / 0 0%	14 / 6 43%	3 / 2 67%	5 / 3 60%	4	1
10 Sapała	282	'94	1 / 0	0.10	2 / 1 50%	1	-	-	47 / 41 87%	2 / 1 50%	39	12 / 4 33%	2 / 1 50%	10 / 3 30%	-	6 / 2 33%	7	4
7 Tudor	314	'94	0 / 1	-	-	1	-	-	51 / 37 73%	3 / 1 33%	45	20 / 11 55%	2 / 2 100%	18 / 9 50%	7 / 4 57%	3 / 1 33%	12	1
43 Tijanac	297	'84	1 / 0	0.38	3 / 1 33%	2	1	-	31 / 30 97%	-	32	15 / 3 20%	1 / 0 0%	14 / 3 21%	4 / 1 25%	5 / 2 40%	6	-
17 Schwarzwald	293	'94	-	0.01	1 / 1 100%	2	1	-	48 / 37 77%	1 / 1 100%	29	9 / 6 67%	2 / 2 100%	7 / 4 57%	2 / 1 50%	4 / 2 50%	7	3
91 Brown Forbes	249	'87	-	0.31	4 / 0 0%	-	-	-	17 / 15 88%	-	29	22 / 7 32%	12 / 3 25%	10 / 4 40%	2 / 1 50%	2 / 1 50%	6	4
9 Musiolik	215	'82	-	0.03	1 / 0 0%	-	-	-	6 / 4 67%	1 / 1 100%	8	6 / 3 50%	2 / 2 100%	4 / 1 25%	1 / 0 0%	1 / 0 0%	3	2
11 Oziebala	-	'12	-	0.60	1 / 0 0%	2	1	-	2 / 1 50%	-	3	4 / 2 50%	3 / 2 67%	1 / 0 0%	-	1 / 0 0%	-	-
16 Lederman	-	'10	-	-	-	-	-	-	4 / 3 75%	1 / 0 0%	4	1 / 0 0%	-	1 / 0 0%	-	1 / 0 0%	1	-
13 Malinowski	-	'7	-	-	-	-	-	-	1 / 1 100%	1 / 1 100%	1	-	-	-	-	-	-	-

Wisła Kraków

	INSTA T INDEX	Minuty na boisku	Bramki / asysty	xG	Strzały / celne	Faule	Faulow any	Spalony	Podania / dokładne	Podanie kluczowe	Podania przyjęte	Pojedyunki / wygrane	Pojedyunki w powietrzu	Pojedyunki na ziemi	Dryblingi / udane	Odbiory / udane	Stracone piłki	Odzyska ne piłki
22 Buchalik	186	'94	-	-	-	-	-	-	22 / 16 73%	-	13	-	-	-	-	-	3	3
91 Hebert	266	'94	-	-	-	-	1	-	60 / 51 85%	-	50	13 / 7 54%	10 / 6 60%	3 / 1 33%	1 / 0 0%	2 / 1 50%	2	7
21 Kuveljic	222	'40	-	0.02	1 / 1 100%	1	-	-	43 / 40 93%	-	39	4 / 1 25%	2 / 1 50%	2 / 0 0%	1 / 0 0%	1 / 0 0%	2	1
2 Janicki	278	'94	-	-	-	-	1	-	59 / 54 92%	-	44	7 / 6 86%	3 / 2 67%	4 / 4 100%	-	1 / 1 100%	2	8
14 Hołownia	226	'62	-	0.03	1 / 1 100%	-	-	-	28 / 25 89%	1 / 1 100%	19	10 / 6 60%	3 / 2 67%	7 / 4 57%	1 / 0 0%	4 / 3 75%	2	5
20 Zhukov	257	'94	-	-	-	-	1	1	49 / 41 84%	-	40	12 / 7 58%	1 / 1 100%	11 / 6 55%	4 / 2 50%	1 / 1 100%	10	6
10 Basha	236	'94	-	0.07	2 / 0 0%	1	2	-	64 / 56 88%	-	50	10 / 5 50%	1 / 1 100%	9 / 4 44%	1 / 1 100%	5 / 3 60%	5	4
5 Klemenz	214	'94	-	-	-	3	1	-	56 / 47 84%	-	47	19 / 7 37%	11 / 5 45%	8 / 2 25%	1 / 0 0%	2 / 0 0%	10	2
28 Savicevic	259	'82	-	0.03	2 / 0 0%	-	-	-	44 / 31 70%	1 / 0 0%	40	17 / 10 59%	1 / 1 100%	16 / 9 56%	2 / 1 50%	6 / 4 67%	4	2
16 Błaszczkowski	269	'94	0 / 1	-	-	-	5	-	52 / 38 73%	-	47	20 / 11 55%	1 / 0 0%	19 / 11 58%	11 / 9 82%	3 / 1 33%	7	2
17 Turgeman	212	'61	-	-	-	-	-	-	10 / 7 70%	1 / 1 100%	15	10 / 5 50%	1 / 0 0%	9 / 5 56%	4 / 3 75%	-	6	-
4 Sadlok	244	'33	-	-	-	-	-	-	28 / 24 86%	-	20	9 / 5 56%	1 / 0 0%	8 / 5 63%	2 / 2 100%	2 / 1 50%	4	1
44 Buksa	260	'31	1 / 0	0.44	2 / 1 50%	-	1	-	4 / 4 100%	-	8	7 / 3 43%	1 / 1 100%	6 / 2 33%	-	-	1	-
18 Moya Martinez	-	'12	-	0.02	1 / 0 0%	-	-	-	3 / 2 67%	-	4	3 / 1 33%	-	3 / 1 33%	-	-	1	-



Terminy

Atak

Posiadanie piłki przez jedną drużynę z przejściem na połowę przeciwnika.

Kontratak

Atak z gry, który rozwija się bezpośrednio po przejęciu piłki od przeciwnika. Kontratak trwa nie więcej niż 30 sekund. Prędkość ruchu do bramki przeciwnika przy tym ataku wynosi nie mniej niż 2,6 m/s.

Atak pozycyjny

Atak z gry lub ze stałych fragmentów (wyrzut z autu, rzut wolny). Pozycyjny atak trwa więcej niż 30 sekund lub prędkość ruchu drużyny do bramki przeciwnika jest mniejsza niż 2,6 m/s.

Atak po rzucie wolnym lub wyrzucie z autu

Atak po rozegraniu rzutu różnego, rzutu wolnego lub wyrzutu z autu, przy którym pierwszym lub drugim zagranieniem jest strzał na bramkę lub dośrodkowanie w pole karne.

Atak po rzucie różnym

Akcje drużyny po rozegraniu rzutu różnego aż do straty piłki lub oddalenia piłki przez drużynę przeciwnika do strefy centralnej.

Strzał

Skierowanie piłki do bramki przeciwnika mającej na celu strzelenie bramki. Rejestrowane są strzały celne (w światło bramki), niecelne (w tym strzały w słupek i w poprzeczkę), a także strzały zablokowane przez przeciwnika.

Podanie kluczowe

Podanie do partnera, który jest w sytuacji bramkowej (1 na 1, pusta bramka itd.); podanie do zawodnika, które stwarza realną szansę na zdobycie bramki; podanie które 'odcina' linię obrony w fazie ataku.

Pojedynek

Wszystkie rodzaje pojedynków na boisku. To sumaryczny wskaźnik, zawierający walkę o niekontrolowaną przez nikogo piłkę, pojedynki w powietrzu, dryblingi, odbiory oraz straty, spowodowane odbiorami przeciwnika.

Pojedynek w powietrzu

Walka o piłkę, która znajduje się powyżej poziomu ramion..

Dryblowanie

Aktywna akcja piłkarza, posiadającego piłkę próba ominięcia przeciwnika z pomocą dryblingu. Przy udanym dryblingu zawodnikowi drużyny przeciwnej rejestruje się nieudane odebranie piłki i na odwrót.

Odbiór

Aktywne działanie zawodnika, usiłującego odebrać piłkę zawodnikowi ją posiadającemu (przeciwnikowi w tej sytuacji zostaje zaliczona strata); przeciwdziałanie dryblowaniu przeciwnika również uznaje się za odbiór.

Drybling

Świadomy ruch zawodnika z piłką (przynajmniej trzy kontakty z piłką)

Nieudane przyjęcie piłki

Strata piłki bez starcia z przeciwnikiem, w wyniku nieudanej akcji..

Odzyskane piłki

Akcja piłkarza (przejęcie, przechwyt, wygrany pojedynek), która powoduje stratę piłki przez przeciwnika z dalszą możliwością prowadzenia szybkiego kontrataku.

Strata piłki

Akcja zawodnika (niedokładne podanie, przegrany pojedynek, itd.), która powoduje stratę piłki przez jego drużynę. Jeśli posiadanie piłki zakończy się faulem przeciwnika lub strzałem w światło bramki, to strata nie rejestruje się.

Tempo akcji w ataku

Liczba akcji konstruktywnych na minutę posiadania piłki.

Tempo dokładnych podań

Liczba dokładnych podań na minutę posiadania piłki

Indeks intensywności pojedynków

liczba pojedynków i przechwytych drużyny broniącej - na minutę posiadania piłki przez przeciwnika

xG

System do oceny jakości strzałów wykonanych przez gracza lub drużynę. Liczbę expected goals oblicza się na podstawie rodzaju strzału i strefy, z której został wykonany.