



PKO Bank Polski
EKSTRAKLASA

KOLEJKA 10 28.09.19		
KONIEC MECZU		
RAKÓW CZĘSTOCHOWA	1 2	WISŁA PŁOCK
BROWN FORBES 42'		SZWOCH 53' TOMASIK 90+3'

RAPORT STATYSTYCZNY



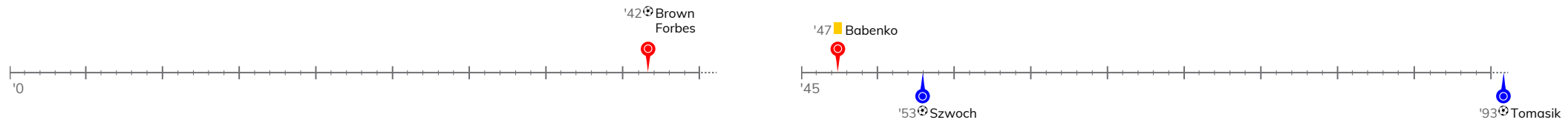
STATS



RAKÓW CZĘSTOCHOWA 1-2 WISŁA PŁOCK

Informacje o meczu

Linia czasu



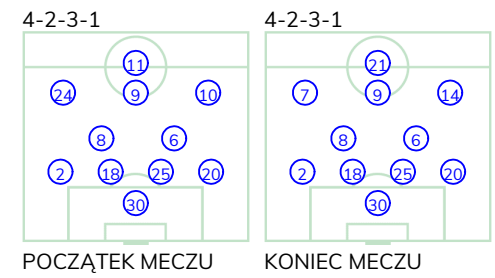
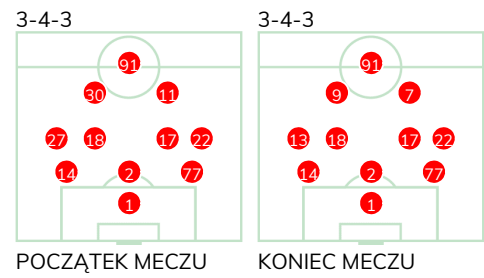
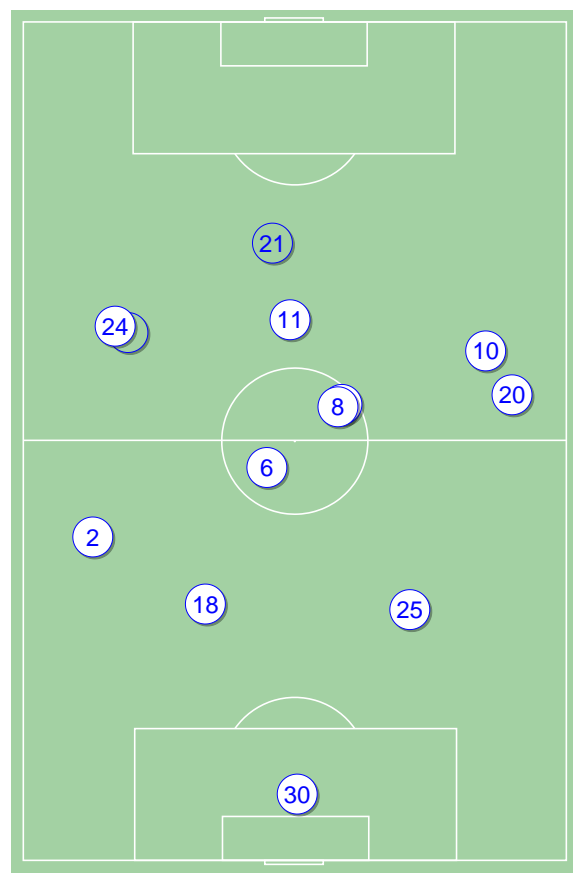
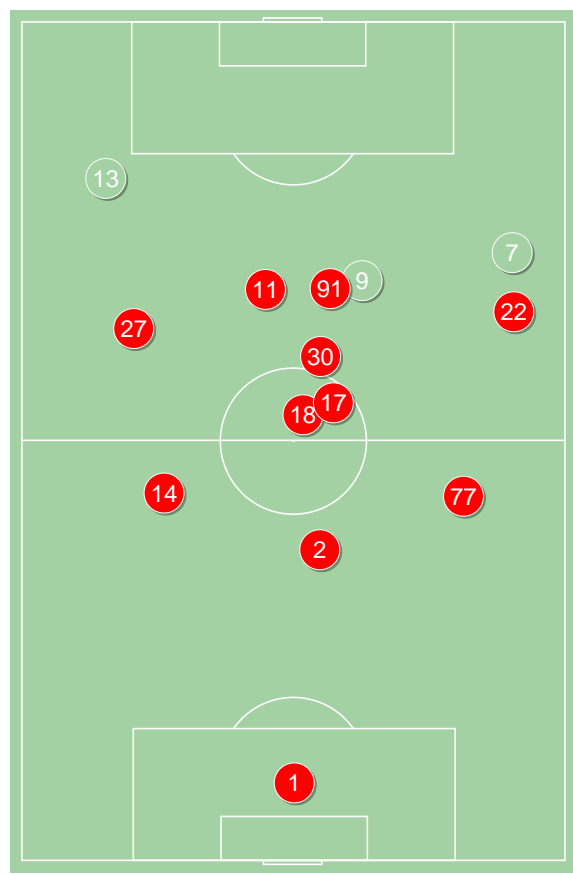
Średnie pozycje piłkarzy

Raków Częstochowa

1 Gliwa	
14 Kościelny	
2 Petrasek	
77 Szymonowicz	
27 Bartl	'71 ▼
18 Babenko	■
17 Schwarz	
22 Skoras	
30 Szczepański	'90 ▼
11 Nouvier	'46 ▼
91 Brown Forbes	⊕
9 Musiolik	'46 ▲
13 Malinowski	'71 ▲
7 Domański	'90 ▲

Wisła Płock

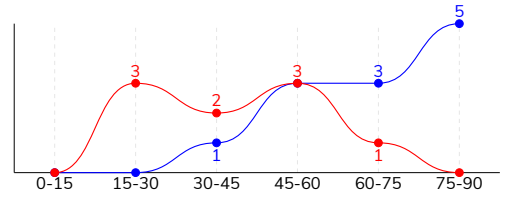
30 Dahne	
2 Michalski	
18 Uryga	
25 Rzeźniczak	
20 Stefańczyk	
8 Furman	
6 Rasak	
24 Angel	'73 ▼
9 Szwoch	⊕
10 Merebashvili	'89 ▼
11 Kuświk	'75 ▼
7 Tomasik	⊕ '73 ▲
21 Ricardinho	'75 ▲
14 Kwietniewski	'89 ▲



RAKÓW CZĘSTOCHOWA 1-2 WISŁA PŁOCK

Główne statystyki

STRZAŁY / CELNE	9 / 4	12 / 5
1 połowa	5 / 3	1 / 0
2 połowa	4 / 1	11 / 5



Strzały niecelne	4	5
Strzały przejęte	1	2
Strzały z pola karnego / celne	6 / 2	10 / 5
Średni dystans do bramki, m	18.2	15.9
Faule	18	11
Żółte / czerwone kartki	1 / 0	-
Spalone	1	1
Rzuty różne	6	3

Podania

PODANIA / DOKŁADNE	468 / 398 85%	422 / 346 82%
1 połowa	215 / 176 82%	244 / 207 85%
2 połowa	253 / 222 88%	178 / 139 78%
Podanie kluczowe	12 / 7 58%	6 / 2 33%

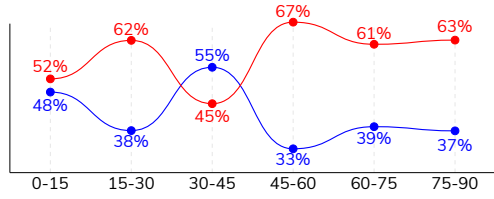
Pojedynki

POJEDYNKI	162 / 79 49%	162 / 83 51%
1 połowa	84 / 42 50%	84 / 42 50%
2 połowa	78 / 37 47%	78 / 41 53%
Pojedynki w powietrzu	55 / 25 45%	55 / 30 55%
Pojedynki na ziemi	107 / 54 50%	107 / 53 50%
Zwody / udane	23 / 14 61%	22 / 12 55%
Odbiory / udane	27 / 15 56%	33 / 19 58%
Straty / na własnej połowie	66 / 11	65 / 19
Nabycie piłki / na połowie przeciwnika	55 / 16	45 / 8

Posiadanie piłki

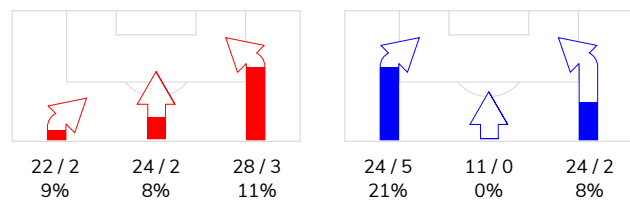
Statystyki drużyn

POSIADANIE PIŁKI	58%	42%
1 połowa	52%	48%
2 połowa	64%	36%

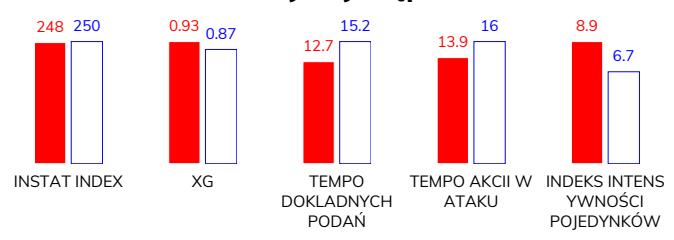


Ataki pozycyjne	66 / 7 11%	50 / 5 10%
Kontrataki	8 / 0 0%	9 / 2 22%
Stały fragment w ataku	12 / 2 17%	10 / 5 50%
Strzał z rzutu wolnego / celne	1 / 1 100%	-
Warianty stałych fragmentów gry	3 / 0 0%	7 / 3 43%
Kombinacyjne rzuty różne	6 / 1 17%	3 / 2 67%
Rzuty karne / strzelone	-	-

STRONY ATAKU



Kluczowe indeksy występu



TOP-3 InStat Index

18 Babenko	299	20 Stefańczyk	304
77 Szymonowicz	278	9 Szwoch	302
2 Petrasek	272	18 Uryga	296

TOP-3 Strzały / celne

91 Brown Forbes	2 / 2 100%	9 Szwoch	2 / 2 100%
2 Petrasek	1 / 1 100%	7 Tomasiak	3 / 1 33%
18 Babenko	1 / 1 100%	24 Angel	2 / 1 50%

TOP-3 Podania

14 Kościelny	70 / 60 86%	18 Uryga	49 / 47 96%
18 Babenko	56 / 50 89%	20 Stefańczyk	60 / 46 77%
77 Szymonowicz	53 / 47 89%	8 Furman	51 / 42 82%

TOP-3 Podania kluczowe

18 Babenko	4 / 3 75%	10 Merebashvili	2 / 1 50%
22 Skoras	2 / 2 100%	8 Furman	1 / 1 100%
30 Szczepański	2 / 1 50%	25 Rzeźniczak	1 / 0 0%

TOP-3 Pojedynki

2 Petrasek	22 / 18 82%	6 Rasak	19 / 11 58%
91 Brown Forbes	28 / 11 39%	25 Rzeźniczak	12 / 11 92%
77 Szymonowicz	16 / 9 56%	18 Uryga	12 / 9 75%

TOP-3 Zwody

27 Bartl	7 / 4 57%	2 Michalski	3 / 2 67%
30 Szczepański	5 / 3 60%	6 Rasak	2 / 2 100%
9 Musiolik	2 / 2 100%	14 Kwietniewski	2 / 2 100%

RAKÓW CZĘSTOCHOWA 1-2 WISŁA PŁOCK

Statystyka zawodników

Raków Częstochowa

	INSTA T INDEX	Minuty na boisku	Bramki / asysty	xG	Strzały / celne	Faule	Faulow any	Spalony	Podania / dokładne	Podanie kluczowe	Podania przyjęte	Pojedyunki / wygrane	Pojedyunki w powietrzu	Pojedyunki na ziemi	Zwody / udane	Odbiory / udane	Strata piłki	Nabycie piłki
1 Gliwa	251	'99	-	-	-	-	-	-	30 / 25 83%	-	11	-	-	-	-	-	3	9
14 Kościelny	229	'99	-	-	-	4	1	-	70 / 60 86%	2 / 0 0%	49	13 / 7 54%	5 / 2 40%	8 / 5 63%	-	4 / 2 50%	5	4
2 Petrasek	272	'99	-	0.23	1 / 1 100%	2	-	-	43 / 39 91%	-	25	22 / 18 82%	14 / 11 79%	8 / 7 88%	-	2 / 2 100%	4	18
77 Szymonowicz	278	'99	-	-	-	2	3	-	53 / 47 89%	1 / 0 0%	37	16 / 9 56%	8 / 4 50%	8 / 5 63%	-	4 / 4 100%	4	8
27 Bartl	251	'75	-	-	-	2	-	1	17 / 15 88%	1 / 1 100%	17	14 / 6 43%	1 / 0 0%	13 / 6 46%	7 / 4 57%	2 / 1 50%	5	3
18 Babenko	299	'99	-	0.04	1 / 1 100%	2	1	-	56 / 50 89%	4 / 3 75%	49	7 / 4 57%	1 / 1 100%	6 / 3 50%	1 / 1 100%	2 / 1 50%	5	1
17 Schwarz	173	'99	-	-	-	-	2	-	65 / 46 71%	-	52	18 / 8 44%	2 / 1 50%	16 / 7 44%	1 / 1 100%	4 / 3 75%	12	2
22 Skoras	252	'99	0 / 1	0.04	2 / 0 0%	3	-	-	45 / 37 82%	2 / 2 100%	42	14 / 5 36%	2 / 0 0%	12 / 5 42%	3 / 1 33%	5 / 1 20%	6	3
30 Szczepański	249	'95	-	0.14	1 / 0 0%	1	2	-	29 / 27 93%	2 / 1 50%	34	11 / 4 36%	3 / 0 0%	8 / 4 50%	5 / 3 60%	-	5	3
11 Nouvier	253	'50	-	0.03	1 / 0 0%	-	-	-	15 / 13 87%	-	15	6 / 2 33%	3 / 0 0%	3 / 2 67%	1 / 1 100%	1 / 0 0%	2	2
91 Brown Forbes	260	'99	1 / 0	0.36	2 / 2 100%	2	1	-	23 / 20 87%	-	39	28 / 11 39%	11 / 5 45%	17 / 6 35%	2 / 1 50%	1 / 0 0%	11	1
9 Musiolik	233	'48	-	0.09	1 / 0 0%	-	-	-	11 / 10 91%	-	18	10 / 4 40%	5 / 1 20%	5 / 3 60%	2 / 2 100%	1 / 1 100%	2	-
13 Malinowski	224	'23	-	-	-	-	-	-	7 / 6 86%	-	5	2 / 1 50%	-	2 / 1 50%	-	1 / 0 0%	-	1
7 Domański	-	'4	-	-	-	-	-	-	4 / 3 75%	-	5	1 / 0 0%	-	1 / 0 0%	1 / 0 0%	-	2	-

Wisła Płock

	INSTA T INDEX	Minuty na boisku	Bramki / asysty	xG	Strzały / celne	Faule	Faulow any	Spalony	Podania / dokładne	Podanie kluczowe	Podania przyjęte	Pojedyunki / wygrane	Pojedyunki w powietrzu	Pojedyunki na ziemi	Zwody / udane	Odbiory / udane	Strata piłki	Nabycie piłki
30 Dahne	227	'99	-	-	-	-	-	-	40 / 31 78%	-	22	-	-	-	-	-	7	4
2 Michalski	213	'99	-	0.08	1 / 0 0%	-	2	-	44 / 33 75%	-	35	12 / 7 58%	4 / 1 25%	8 / 6 75%	3 / 2 67%	4 / 3 75%	6	4
18 Uryga	296	'99	-	0.05	1 / 0 0%	-	-	-	49 / 47 96%	-	34	12 / 9 75%	6 / 4 67%	6 / 5 83%	-	2 / 1 50%	1	11
25 Rzeźniczak	269	'99	-	-	-	-	1	-	47 / 41 87%	1 / 0 0%	38	12 / 11 92%	4 / 3 75%	8 / 8 100%	1 / 1 100%	1 / 1 100%	3	7
20 Stefańczyk	304	'99	-	-	-	-	-	-	60 / 46 77%	-	36	10 / 9 90%	4 / 4 100%	6 / 5 83%	1 / 1 100%	2 / 1 50%	6	4
8 Furman	213	'99	-	0.05	1 / 0 0%	1	2	-	51 / 42 82%	1 / 1 100%	40	13 / 6 46%	2 / 1 50%	11 / 5 45%	1 / 1 100%	5 / 3 60%	6	3
6 Rasak	267	'99	-	-	-	-	5	-	37 / 32 86%	-	32	19 / 11 58%	9 / 6 67%	10 / 5 50%	2 / 2 100%	5 / 3 60%	4	5
24 Angel	245	'77	-	0.06	2 / 1 50%	3	-	-	26 / 20 77%	-	25	17 / 7 41%	4 / 2 50%	13 / 5 38%	5 / 1 20%	4 / 3 75%	5	2
9 Szwoch	302	'99	1 / 0	0.21	2 / 2 100%	5	2	-	29 / 24 83%	1 / 0 0%	28	20 / 7 35%	5 / 2 40%	15 / 5 33%	2 / 1 50%	5 / 1 20%	5	3
10 Merebashvili	225	'93	-	-	-	-	3	-	20 / 17 85%	2 / 1 50%	25	15 / 5 33%	3 / 2 67%	12 / 3 25%	2 / 0 0%	4 / 2 50%	6	1
11 Kuświk	212	'80	-	0.34	2 / 1 50%	1	2	-	9 / 8 89%	1 / 0 0%	18	19 / 6 32%	9 / 4 44%	10 / 2 20%	1 / 0 0%	-	11	1
7 Tomasiak	276	'21	1 / 0	0.08	3 / 1 33%	-	1	1	4 / 1 25%	-	7	5 / 2 40%	2 / 1 50%	3 / 1 33%	1 / 1 100%	-	3	-
21 Ricardinho	200	'19	-	-	-	1	-	-	5 / 3 60%	-	4	4 / 1 25%	2 / 0 0%	2 / 1 50%	1 / 0 0%	1 / 1 100%	2	-
14 Kwietniewski	247	'5	0 / 1	-	-	-	-	-	1 / 1 100%	-	2	4 / 2 50%	1 / 0 0%	3 / 2 67%	2 / 2 100%	-	-	-

Terminy

Atak

To posiadanie piłki przez jedną drużynę z przejściem na połowę przeciwnika.

Szybki atak (kontratak)

atak z gry, który rozwija się bezpośrednio po przejęciu piłki od przeciwnika. Szybki atak trwa nie więcej niż 30 sekund. Prędkość ruchu do bramki przeciwnika przy tym ataku wynosi nie mniej niż 2,6 m/s.

Atak pozycyjny

Atak z gry lub stałych fragmentów (aut, rzut wolny). Pozycyjny atak trwa więcej niż 30s lub prędkość ruchu drużyny do bramki przeciwnika jest mniejsza niż 2,6 m/s.

Atak z rzutu wolnego lub autu.

Atak po rozegraniu rzutu wolnego lub autu, przy którym pierwszym lub drugim działaniem jest strzał na bramkę, lub podanie w pole karne przeciwnika.

Atak z rzutu różnego.

Akcje drużyny po rozegraniu rzutu różnego aż do końca posiadania piłki lub oddalenia piłki przez drużynę przeciwnika do strefy centralnej.

Strzał

Skierowanie piłki do bramki przeciwnika mającej na względzie strzelenie bramki. Rejestrowane są strzały celne (w światło bramki), niecelne (w tym strzały w słupek i w poprzeczkę), a także strzały przejęte przez przeciwnika.

Podanie kluczowe

Podanie do partnera, który jest w sytuacji bramkowej (1 na 1, pusta bramka itd.); podanie do zawodnika, które stwarza realną szansę na zdobycie bramki; podanie które 'odcina' linię obrony w fazie ataku.

Pojedynki

Wszystkie rodzaje walki o piłkę piłkarzy na boisku. Pojedynki nie są rejestrowane dodatkowo, jest to sumaryczny wskaźnik, zawiera walkę o piłkę w neutralnym położeniu zarówno na ziemi jak i w powietrzu, dryblingi, odebrania piłki oraz utraty piłki przy odbiorach przeciwnika

Pojedynki w powietrzu

Walka o piłkę, która znajduje się powyżej poziomu ramion.

Dryblowanie

Aktywna akcja piłkarza, posiadającego piłkę próba ominięcia przeciwnika z pomocą dryblingu. Przy udanym dryblingu zawodnikowi drużyny przeciwnej rejestruje się nieudane odebranie piłki i na odwrót.

Odebranie piłki przeciwnikowi i strata piłki w walce

Aktywne działanie zawodnika, usiłującego odebrać piłkę zawodnikowi posiadającemu ją (przeciwnikowi rejestruje się strata piłki poprzez odebranie); odebranie to także przeszkadzanie w dryblowaniu przeciwnikowi.

Posiadanie piłki

Ruch zawodnika z piłką (mniej niż 3 dotknięcia piłki).

Nieudane przyjęcie piłki (nieudana kontrola nad piłką)

Strata piłki bez jakiegokolwiek walki z przeciwnikiem, spowodowana przez techniczne błędy rywala.

Nabycie piłki

Akcja piłkarza (przejęcie, przechwyt, wygrany pojedynek), która powoduje stratę piłki przez przeciwnika z dalszą możliwością prowadzenia szybkiego ataku.

Strata piłki

Akcja zawodnika (niedokładne podanie, przegrany pojedynek, itd.), która powoduje stratę piłki przez jego drużynę. Jeśli posiadanie piłki zakończy się faulem przeciwnika lub strzałem w światło bramki, to strata nie rejestruje się.

Tempo akcji w ataku

Liczba akcji skierowanych na atak w momencie posiadania piłki.

Tempo dokładnych podań

Liczba dokładnych podań w momencie posiadania piłki

Indeks intensywności pojedynków

liczba pojedynków i przechwytych drużyny broniącej- na minutę -w czasie posiadania piłki przez przeciwnika

xG

System do oceny jakości strzałów wykonanych przez gracza lub drużynę. Liczbę expected goals oblicza się na podstawie rodzaju strzału i strefy, z której został wykonany.