



PKO Bank Polski
EKSTRAKLASA

KOLEJKA 37 18.07.20		
KONIEC MECZU		
RAKÓW CZĘSTOCHOWA	2 1	WISŁA PŁOCK
MUSIOLIK 87' BROWN FORBES 90+6'		URYGA 40'

RAPORT STATYSTYCZNY



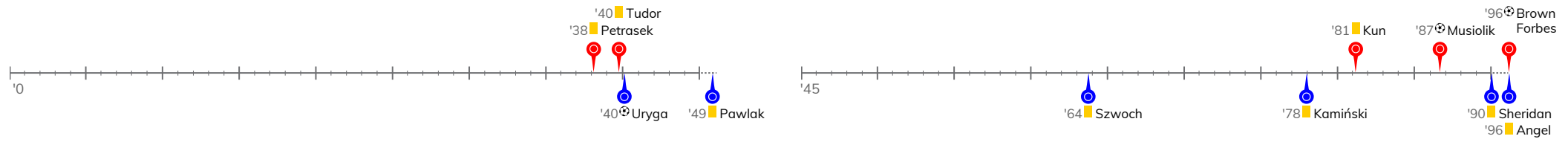
STATS



RAKÓW CZĘSTOCHOWA 2-1 WISŁA PŁOCK

Informacje o meczu

Linia czasu



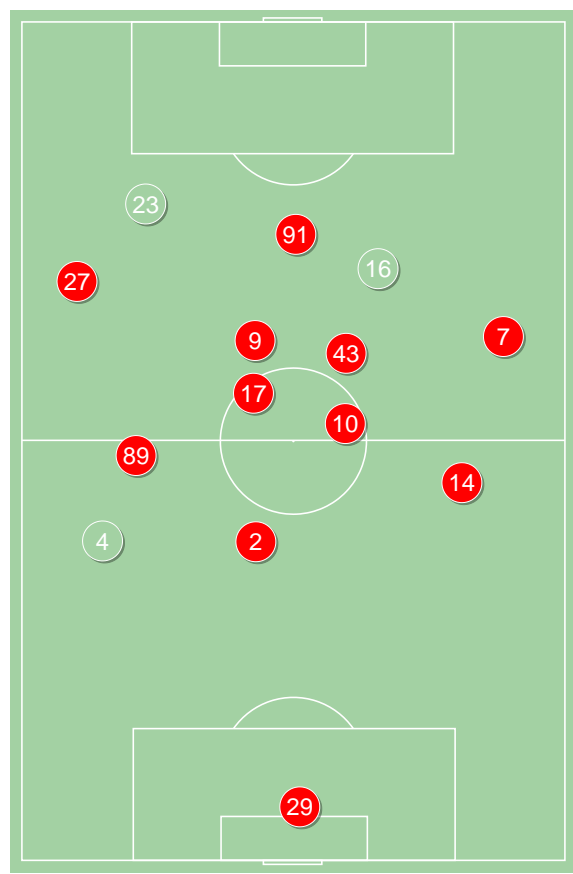
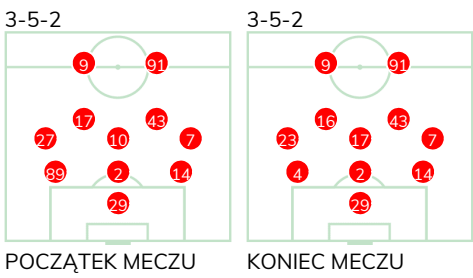
Średnie pozycje piłkarzy

Raków Częstochowa

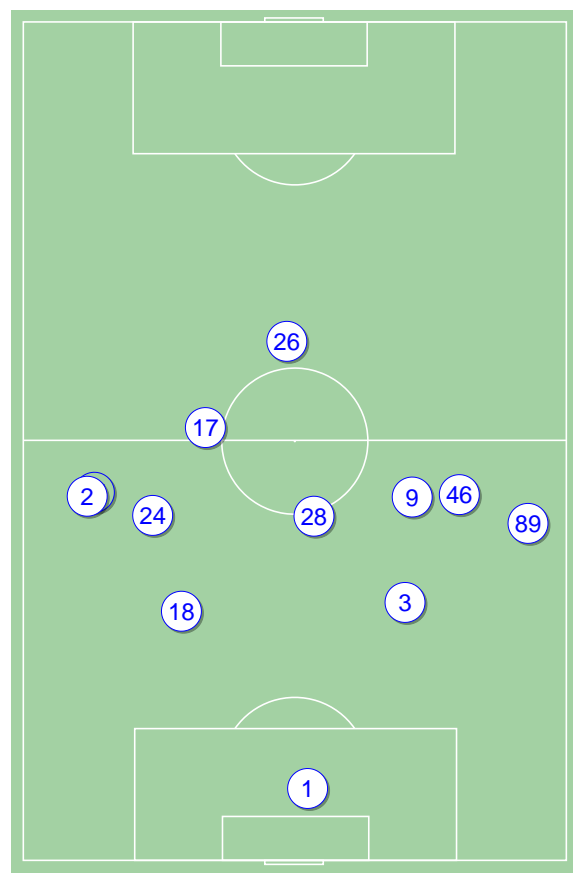
29	Szumski	
89	Mikołajewski	'67 ▼
2	Petrasek	■
14	Kościelny	
27	Bartl	'73 ▼
10	Sapała	'48 ▼
7	Tudor	■
17	Schwarz	
43	Tijanic	
9	Musiolik	⊕
91	Brown Forbes	⊕
16	Lederman	'48 ▲
4	Piatkowski	'67 ▲
23	Kun	■ '73 ▲

Wisła Płock

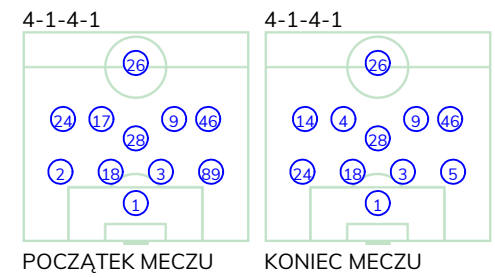
1	Kamiński	■
2	Michalski	'96 ▼
18	Uryga	⊕
3	Marcjanik	
89	Pawlak	■ '68 ▼
28	Ambrosiewicz	
24	Angel	■
17	Adamczyk	'91 ▼
9	Szwoch	■
46	Kocyla	
26	Sheridan	■
14	Kwietniewski	'68 ▲
4	Witek	'91 ▲
5	Sielewski	'96 ▲



Raków Częstochowa ↑



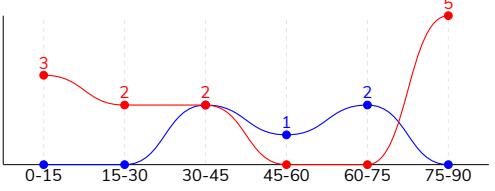
Wisła Płock ↑



RAKÓW CZĘSTOCHOWA 2-1 WISŁA PŁOCK

Główne statystyki

STRZAŁY / CELNE	12 / 4	5 / 2
1. połowa	7 / 2	2 / 2
2. połowa	5 / 2	3 / 0



Strzały niecelne	4	2
Strzały zablokowane	4	1
Strzały z pola karnego / celne	8 / 3	4 / 1
Średni dystans do bramki, m	13.7	17.6
Faule	14	17
Żółte / czerwone kartki	3 / 0	5 / 0
Spalone	2	-
Rzuty różne	4	4

Podania

PODANIA / DOKŁADNE	386 / 317 82%	388 / 302 78%
1. połowa	185 / 156 84%	199 / 166 83%
2. połowa	201 / 161 80%	189 / 136 72%
Podanie kluczowe	13 / 7 54%	5 / 2 40%

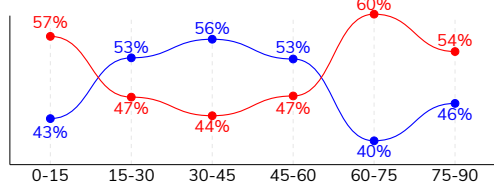
Pojedynki

POJEDYNKI	162 / 84 52%	162 / 78 48%
1. połowa	77 / 37 48%	77 / 40 52%
2. połowa	85 / 47 55%	85 / 38 45%
Pojedynki w powietrzu	39 / 23 59%	39 / 16 41%
Pojedynki na ziemi	123 / 61 50%	123 / 62 50%
Dryblingi / udane	36 / 22 61%	33 / 17 52%
Odbiory / udane	40 / 23 58%	51 / 29 57%
Straty / na własnej połowie	69 / 6	76 / 31
Odzyskane piłki / na połowie przeciwnika	49 / 14	47 / 1

Posiadanie piłki

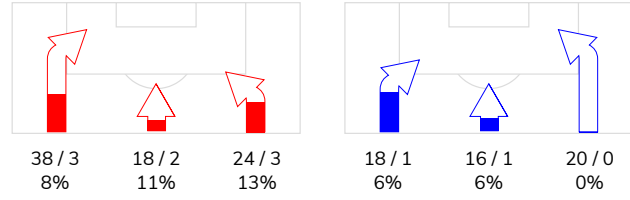
Statystyki drużyn

POSIADANIE PIŁKI	51%	49%
1. połowa	49%	51%
2. połowa	54%	46%

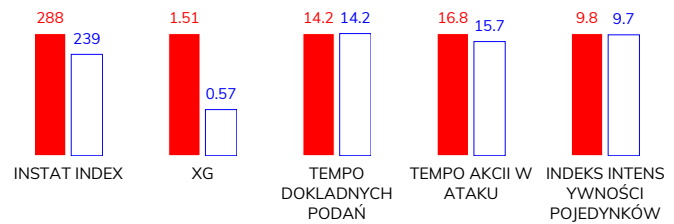


Ataki pozycyjne	64 / 9 14%	43 / 1 2.3%
Kontrataki	16 / 0 0%	11 / 1 9%
Ataki ze stałych fragmentów	14 / 3 21%	8 / 3 38%
Strzały z rzutów wolnych / celne	-	-
Warianty rzutów wolnych	7 / 1 14%	3 / 0 0%
Rzuty różne	4 / 1 25%	4 / 2 50%
Rzuty karne / strzelone	-	-

STRONY ATAKU



Kluczowe indeksy występu



TOP-3 InStat Index

89 Mikołajewski	321	17 Adamczyk	276
16 Lederman	311	28 Ambrosiewicz	273
91 Brown Forbes	309	9 Szwoch	268

TOP-3 Strzały / celne

91 Brown Forbes	4 / 2 50%	9 Szwoch	1 / 1 100%
9 Musiolik	3 / 2 67%	18 Uryga	1 / 1 100%
23 Kun	2 / 0 0%	3 Marczanik	1 / 0 0%

TOP-3 Podania

17 Schwarz	66 / 54 82%	89 Pawlak	55 / 44 80%
14 Kościelny	55 / 51 93%	28 Ambrosiewicz	48 / 44 92%
7 Tudor	50 / 36 72%	9 Szwoch	39 / 30 77%

TOP-3 Podania kluczowe

43 Tijanec	3 / 3 100%	17 Adamczyk	2 / 2 100%
7 Tudor	2 / 2 100%	28 Ambrosiewicz	1 / 0 0%
16 Lederman	4 / 1 25%	26 Sheridan	1 / 0 0%

TOP-3 Pojedynki

27 Bartł	25 / 10 40%	9 Szwoch	25 / 13 52%
7 Tudor	23 / 9 39%	24 Angel	19 / 13 68%
2 Petrasek	14 / 9 64%	46 Kocyla	21 / 9 43%

TOP-3 Dryblingi

23 Kun	5 / 5 100%	46 Kocyla	11 / 5 45%
7 Tudor	7 / 4 57%	24 Angel	5 / 3 60%
27 Bartł	8 / 3 38%	17 Adamczyk	3 / 2 67%

RAKÓW CZĘSTOCHOWA 2-1 WISŁA PŁOCK

Statystyki zawodników

Raków Częstochowa

	INSTA T INDEX	Minuty na boisku	Bramki / asysty	xG	Strzały / celne	Faule	Faulow any	Spalony	Podania / dokładne	Podanie kluczowe	Podania przyjęte	Pojedyнки / wygrane	Pojedyнки w powietrzu	Pojedyнки na ziemi	Dryblingi / udane	Odbiory / udane	Stracone piłki	Odzyska ne piłki
29 Szumski	270	'104	-	-	-	-	-	-	13 / 12 92%	-	6	-	-	-	-	-	-	2
89 Mikołajewski	321	'71	-	-	-	-	2	-	31 / 25 81%	1 / 1 100%	25	7 / 6 86%	3 / 2 67%	4 / 4 100%	1 / 1 100%	2 / 2 100%	4	4
2 Petrasek	307	'104	-	-	-	-	1	-	32 / 27 84%	1 / 0 0%	19	14 / 9 64%	11 / 7 64%	3 / 2 67%	-	1 / 1 100%	3	10
14 Kościelny	295	'104	-	-	-	1	-	-	55 / 51 93%	-	31	10 / 7 70%	3 / 2 67%	7 / 5 71%	1 / 1 100%	1 / 1 100%	2	11
27 Bartł	297	'76	-	0.05	1 / 0 0%	2	1	-	25 / 19 76%	-	27	25 / 10 40%	2 / 2 100%	23 / 8 35%	8 / 3 38%	4 / 2 50%	12	2
10 Sapała	247	'52	-	0.08	1 / 0 0%	1	3	-	22 / 19 86%	-	22	7 / 3 43%	-	7 / 3 43%	1 / 1 100%	5 / 2 40%	3	2
7 Tudor	290	'104	0 / 1	0.05	1 / 0 0%	3	1	-	50 / 36 72%	2 / 2 100%	42	23 / 9 39%	5 / 0 0%	18 / 9 50%	7 / 4 57%	7 / 4 57%	12	6
17 Schwarcz	224	'104	-	-	-	2	1	-	66 / 54 82%	-	40	9 / 4 44%	-	9 / 4 44%	2 / 1 50%	6 / 3 50%	7	2
43 Tijanic	276	'104	0 / 1	-	-	-	3	-	28 / 25 89%	3 / 3 100%	32	15 / 5 33%	1 / 1 100%	14 / 4 29%	5 / 3 60%	5 / 1 20%	6	2
9 Musiolik	281	'104	1 / 0	0.24	3 / 2 67%	2	2	-	10 / 6 60%	-	17	11 / 6 55%	4 / 4 100%	7 / 2 29%	1 / 0 0%	1 / 0 0%	7	2
91 Brown Forbes	309	'104	1 / 0	0.87	4 / 2 50%	-	-	2	18 / 17 94%	1 / 0 0%	27	12 / 5 42%	3 / 2 67%	9 / 3 33%	1 / 1 100%	2 / 1 50%	6	-
16 Lederman	311	'52	-	-	-	1	1	-	17 / 12 71%	4 / 1 25%	15	12 / 8 67%	2 / 1 50%	10 / 7 70%	4 / 2 50%	2 / 2 100%	2	2
4 Piatkowski	302	'33	-	-	-	-	2	-	13 / 10 77%	-	5	6 / 6 100%	2 / 2 100%	4 / 4 100%	-	3 / 3 100%	1	4
23 Kun	307	'28	-	0.22	2 / 0 0%	2	-	-	6 / 4 67%	1 / 0 0%	9	11 / 6 55%	3 / 0 0%	8 / 6 75%	5 / 5 100%	1 / 1 100%	4	-

Wisła Płock

	INSTA T INDEX	Minuty na boisku	Bramki / asysty	xG	Strzały / celne	Faule	Faulow any	Spalony	Podania / dokładne	Podanie kluczowe	Podania przyjęte	Pojedyнки / wygrane	Pojedyнки w powietrzu	Pojedyнки na ziemi	Dryblingi / udane	Odbiory / udane	Stracone piłki	Odzyska ne piłki
1 Kamiński	237	'104	-	-	-	-	-	-	37 / 27 73%	-	12	-	-	-	-	-	7	4
2 Michalski	214	'99	-	-	-	2	4	-	38 / 23 61%	-	26	16 / 9 56%	8 / 7 88%	8 / 2 25%	1 / 1 100%	5 / 1 20%	9	4
18 Uryga	248	'104	1 / 0	0.10	1 / 1 100%	-	-	-	34 / 28 82%	-	27	6 / 3 50%	3 / 1 33%	3 / 2 67%	1 / 1 100%	-	3	3
3 Marcjanik	242	'104	-	0.26	1 / 0 0%	-	-	-	36 / 30 83%	-	29	4 / 1 25%	3 / 0 0%	1 / 1 100%	-	-	4	3
89 Pawlak	235	'71	-	-	-	1	-	-	55 / 44 80%	-	33	18 / 8 44%	2 / 0 0%	16 / 8 50%	4 / 1 25%	6 / 4 67%	8	7
28 Ambrosiewicz	273	'104	-	-	-	1	-	-	48 / 44 92%	1 / 0 0%	39	14 / 8 57%	3 / 2 67%	11 / 6 55%	1 / 1 100%	8 / 4 50%	3	4
24 Angel	258	'104	-	-	-	-	2	-	32 / 27 84%	-	29	19 / 13 68%	3 / 2 67%	16 / 11 69%	5 / 3 60%	6 / 6 100%	8	7
17 Adamczyk	276	'94	0 / 1	-	-	-	2	-	32 / 25 78%	2 / 2 100%	22	10 / 5 50%	-	10 / 5 50%	3 / 2 67%	3 / 0 0%	6	1
9 Szwoch	268	'104	-	0.01	1 / 1 100%	5	3	-	39 / 30 77%	-	32	25 / 13 52%	2 / 1 50%	23 / 12 52%	2 / 1 50%	14 / 9 64%	7	8
46 Kocyla	228	'104	-	0.02	1 / 0 0%	3	3	-	8 / 5 63%	-	15	21 / 9 43%	3 / 1 33%	18 / 8 44%	11 / 5 45%	4 / 3 75%	8	2
26 Sheridan	188	'104	-	0.18	1 / 0 0%	3	-	-	18 / 12 67%	1 / 0 0%	28	19 / 5 26%	10 / 2 20%	9 / 3 33%	1 / 1 100%	2 / 0 0%	9	-
14 Kwietniewski	221	'33	-	-	-	1	-	-	10 / 7 70%	1 / 0 0%	9	8 / 3 38%	1 / 0 0%	7 / 3 43%	4 / 1 25%	3 / 2 67%	3	4
4 Witek	-	'9	-	-	-	1	-	-	1 / 0 0%	-	1	1 / 0 0%	1 / 0 0%	-	-	-	1	-
5 Siewski	214	'5	-	-	-	-	-	-	-	-	-	1 / 1 100%	-	1 / 1 100%	-	-	-	-



Terminy

Atak

Posiadanie piłki przez jedną drużynę z przejściem na połowę przeciwnika.

Kontratak

Atak z gry, który rozwija się bezpośrednio po przejęciu piłki od przeciwnika. Kontratak trwa nie więcej niż 30 sekund. Prędkość ruchu do bramki przeciwnika przy tym ataku wynosi nie mniej niż 2,6 m/s.

Atak pozycyjny

Atak z gry lub ze stałych fragmentów (wyrzut z autu, rzut wolny). Pozycyjny atak trwa więcej niż 30 sekund lub prędkość ruchu drużyny do bramki przeciwnika jest mniejsza niż 2,6 m/s.

Atak po rzucie wolnym lub wyrzucie z autu

Atak po rozegraniu rzutu różnego, rzutu wolnego lub wyrzutu z autu, przy którym pierwszym lub drugim zagranieniem jest strzał na bramkę lub dośrodkowanie w pole karne.

Atak po rzucie różnym

Akcje drużyny po rozegraniu rzutu różnego aż do straty piłki lub oddalenia piłki przez drużynę przeciwnika do strefy centralnej.

Strzał

Skierowanie piłki do bramki przeciwnika mającej na celu strzelenie bramki. Rejestrowane są strzały celne (w światło bramki), niecelne (w tym strzały w słupek i w poprzeczkę), a także strzały zablokowane przez przeciwnika.

Podanie kluczowe

Podanie do partnera, który jest w sytuacji bramkowej (1 na 1, pusta bramka itd.); podanie do zawodnika, które stwarza realną szansę na zdobycie bramki; podanie które 'odcina' linię obrony w fazie ataku.

Pojedynek

Wszystkie rodzaje pojedynków na boisku. To sumaryczny wskaźnik, zawierający walkę o niekontrolowaną przez nikogo piłkę, pojedynki w powietrzu, dryblingi, odbiory oraz straty, spowodowane odbiorami przeciwnika.

Pojedynek w powietrzu

Walka o piłkę, która znajduje się powyżej poziomu ramion..

Dryblowanie

Aktywna akcja piłkarza, posiadającego piłkę próba ominięcia przeciwnika z pomocą dryblingu. Przy udanym dryblingu zawodnikowi drużyny przeciwnej rejestruje się nieudane odebranie piłki i na odwrót.

Odbiór

Aktywne działanie zawodnika, usiłującego odebrać piłkę zawodnikowi ją posiadającemu (przeciwnikowi w tej sytuacji zostaje zaliczona strata); przeciwdziałanie dryblowaniu przeciwnika również uznaje się za odbiór.

Drybling

Świadomy ruch zawodnika z piłką (przynajmniej trzy kontakty z piłką)

Nieudane przyjęcie piłki

Strata piłki bez starcia z przeciwnikiem, w wyniku nieudanej akcji..

Odzyskane piłki

Akcja piłkarza (przejęcie, przechwyt, wygrany pojedynek), która powoduje stratę piłki przez przeciwnika z dalszą możliwością prowadzenia szybkiego kontrataku.

Strata piłki

Akcja zawodnika (niedokładne podanie, przegrany pojedynek, itd.), która powoduje stratę piłki przez jego drużynę. Jeśli posiadanie piłki zakończy się faulem przeciwnika lub strzałem w światło bramki, to strata nie rejestruje się.

Tempo akcji w ataku

Liczba akcji konstruktywnych na minutę posiadania piłki.

Tempo dokładnych podań

Liczba dokładnych podań na minutę posiadania piłki

Indeks intensywności pojedynków

liczba pojedynków i przechwytych drużyny broniącej - na minutę posiadania piłki przez przeciwnika

xG

System do oceny jakości strzałów wykonanych przez gracza lub drużynę. Liczbę expected goals oblicza się na podstawie rodzaju strzału i strefy, z której został wykonany.