



PKO Bank Polski
EKSTRAKLASA

KOLEJKA 34 04.07.20		
KONIEC MECZU		
RAKÓW CZĘSTOCHOWA	1 2	KGHM ZAGŁĘBIE LUBIN
TUDOR 69'		GULDAN 10' BOHAR 43'

RAPORT STATYSTYCZNY



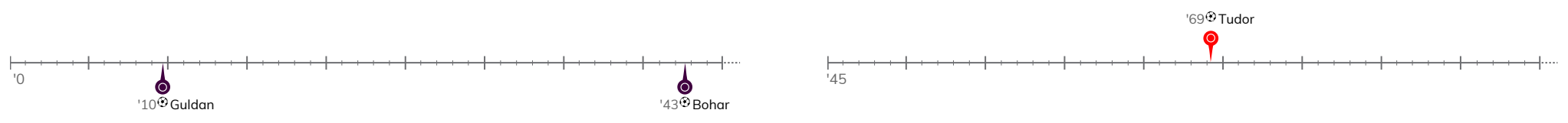
STATS



RAKÓW CZĘSTOCHOWA 1-2 KGHM ZAGŁĘBIE LUBIN

Informacje o meczu

Linia czasu



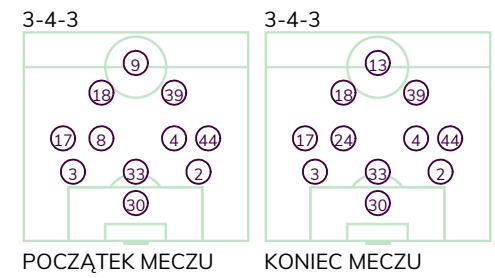
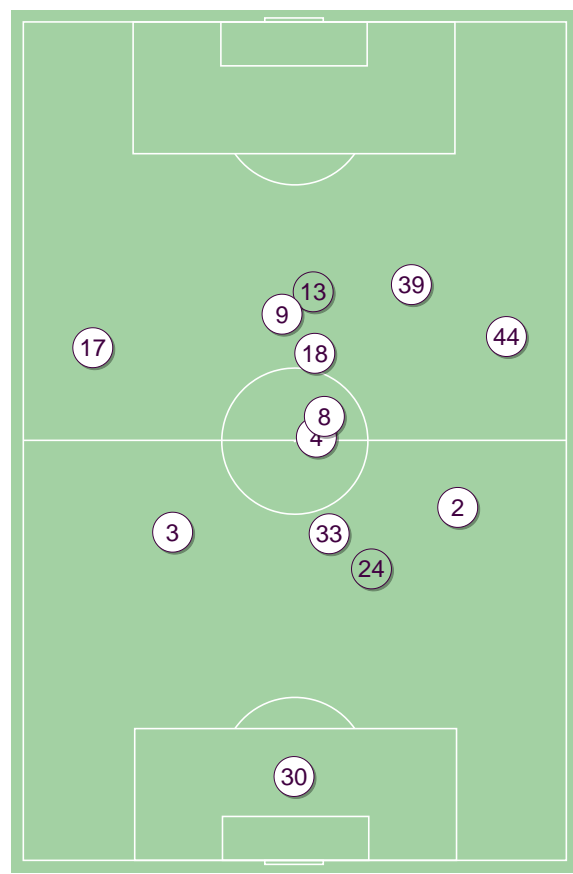
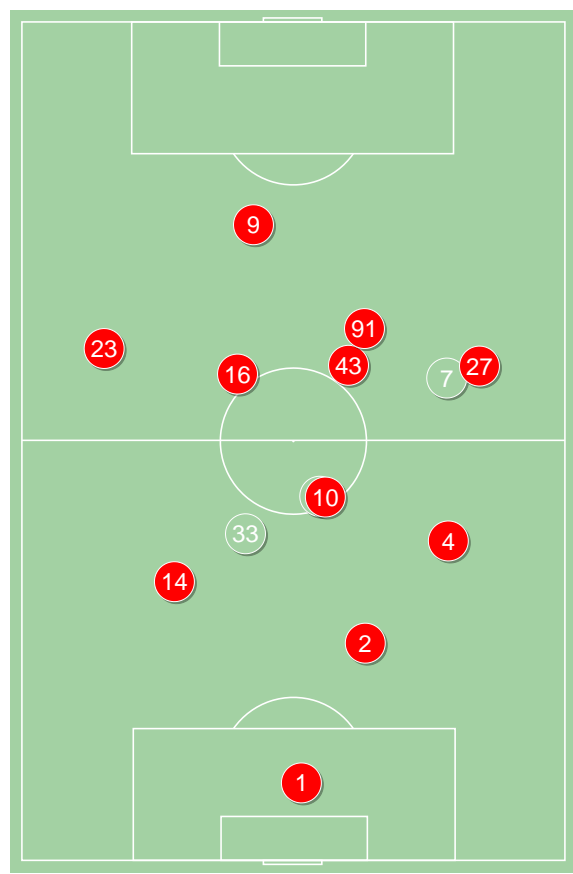
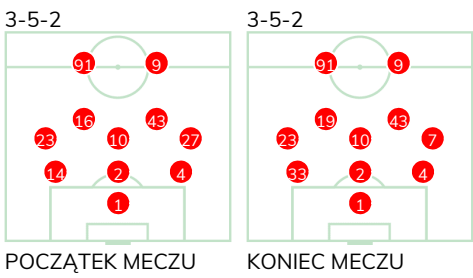
Średnie pozycje piłkarzy

Raków Częstochowa

1	Gliwa	
14	Kościelny	'81 ▼
2	Petrasek	
4	Piatkowski	
23	Kun	
10	Sapała	
27	Bartł	'67 ▼
16	Lederman	'59 ▼
43	Tijaníc	
91	Brown Forbes	
9	Musiolić	
19	Kaczmarek	'59 ▲
7	Tudor	⊕ '67 ▲
33	Jach	'81 ▲

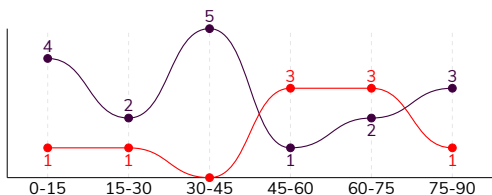
KGHM Zagłębie Lubin

30	Hładun	
3	Balić	
33	Guldán	⊕
2	Kopacz	
17	Szys	
8	Poreba	'91 ▼
4	Bashkirov	
44	Czerwiński	
18	Starzyński	
39	Bohar	⊕
9	Sirk	'76 ▼
13	Pakulski	'76 ▲
24	Tosik	'91 ▲



Główne statystyki

STRZAŁY / CELNE	9 / 3	17 / 7
1. połowa	2 / 0	11 / 6
2. połowa	7 / 3	6 / 1



Strzały niecelne	2	4
Strzały zablokowane	3	6
Strzały z pola karnego / celne	2 / 1	10 / 4
Średni dystans do bramki, m	22.6	16.7
Faule	16	12
Żółte / czerwone kartki	-	-
Spalone	1	2
Rzuty różne	3	8

Podania

PODANIA / DOKŁADNE	446 / 364 82%	480 / 397 83%
1. połowa	218 / 182 83%	286 / 245 86%
2. połowa	228 / 182 80%	194 / 152 78%
Podanie kluczowe	3 / 1 33%	11 / 9 82%

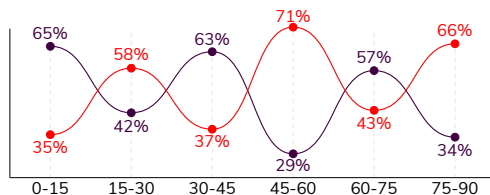
Pojedynki

POJEDYNKI	146 / 73 50%	146 / 73 50%
1. połowa	62 / 27 44%	62 / 35 56%
2. połowa	84 / 46 55%	84 / 38 45%
Pojedynki w powietrzu	38 / 20 53%	38 / 18 47%
Pojedynki na ziemi	108 / 53 49%	108 / 55 51%
Dryblingi / udane	25 / 15 60%	23 / 13 57%
Odbiory / udane	27 / 14 52%	36 / 21 58%
Straty / na własnej połowie	69 / 20	64 / 11
Odzyskane piłki / na połowie przeciwnika	51 / 7	51 / 11

Posiadanie piłki

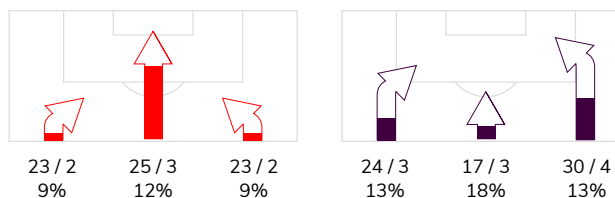
Statystyki drużyn

POSIADANIE PIŁKI	52%	48%
1. połowa	45%	55%
2. połowa	59%	41%

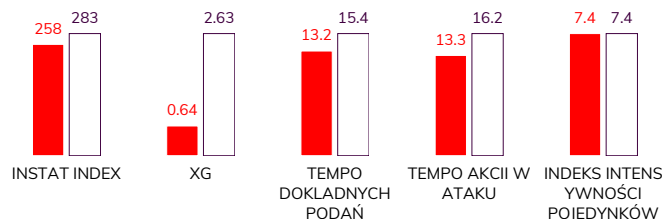


Ataki pozycyjne	61 / 6 10%	57 / 8 14%
Kontrataki	10 / 1 10%	14 / 3 21%
Ataki ze stałych fragmentów	10 / 2 20%	15 / 5 33%
Strzały z rzutów wolnych / celne	1 / 0 0%	1 / 0 0%
Warianty rzutów wolnych	5 / 1 20%	5 / 1 20%
Rzuty różne	3 / 0 0%	8 / 3 38%
Rzuty karne / strzelone	-	-

STRONY ATAKU



Kluczowe indeksy występu



TOP-3 InStat Index



7 Tudor	328
43 Tijanac	321
14 Kościelny	293



2 Kopacz	375
33 Guldán	342
39 Bohar	331

TOP-3 Strzały / celne



23 Kun	1 / 1 100%
91 Brown Forbes	1 / 1 100%
7 Tudor	1 / 1 100%



17 Szysz	3 / 2 67%
39 Bohar	3 / 2 67%
8 Poreba	2 / 1 50%

TOP-3 Podania



2 Petrasek	59 / 49 83%
10 Sapała	59 / 49 83%
4 Piatkowski	59 / 48 81%



33 Guldán	58 / 53 91%
4 Bashkírov	58 / 50 86%
2 Kopacz	52 / 48 92%

TOP-3 Podania kluczowe



7 Tudor	2 / 1 50%
43 Tijanac	1 / 0 0%
1 Gliwa	-



18 Starzyński	3 / 2 67%
8 Poreba	2 / 2 100%
39 Bohar	2 / 2 100%

TOP-3 Pojedynki



4 Piatkowski	19 / 13 68%
43 Tijanac	17 / 10 59%
10 Sapała	14 / 9 64%



2 Kopacz	16 / 12 75%
9 Sirk	24 / 10 42%
8 Poreba	18 / 10 56%

TOP-3 Dryblingi



43 Tijanac	7 / 6 86%
27 Bartl	7 / 3 43%
4 Piatkowski	3 / 3 100%



2 Kopacz	6 / 4 67%
17 Szysz	6 / 3 50%
8 Poreba	3 / 2 67%

RAKÓW CZĘSTOCHOWA 1-2 KGHM ZAGŁĘBIE LUBIN

Statystyki zawodników

Raków Częstochowa

	INSTA T INDEX	Minuty na boisku	Bramki / asysty	xG	Strzały / celne	Faule	Faulow any	Spalony	Podania / dokładne	Podanie kluczowe	Podania przyjęte	Pojedyunki / wygrane	Pojedyunki w powietrzu	Pojedyunki na ziemi	Dryblingi / udane	Odbiory / udane	Stracone piłki	Odzyska ne piłki
1 Gliwa	261	'98	-	-	-	-	-	-	31 / 25 81%	-	15	-	-	-	-	-	4	6
14 Kościelny	293	'81	-	-	-	1	-	-	46 / 41 89%	-	28	8 / 6 75%	4 / 3 75%	4 / 3 75%	-	2 / 2 100%	1	7
2 Petrasek	261	'98	-	-	-	-	-	-	59 / 49 83%	-	50	9 / 4 44%	3 / 1 33%	6 / 3 50%	-	3 / 1 33%	9	9
4 Piatkowski	232	'98	-	-	-	3	2	-	59 / 48 81%	-	42	19 / 13 68%	7 / 6 86%	12 / 7 58%	3 / 3 100%	1 / 1 100%	5	7
23 Kun	248	'98	-	0.01	1 / 1 100%	3	1	-	25 / 20 80%	-	22	17 / 4 24%	2 / 0 0%	15 / 4 27%	5 / 1 20%	2 / 1 50%	6	2
10 Sapata	252	'98	-	0.04	2 / 0 0%	1	2	-	59 / 49 83%	-	35	14 / 9 64%	4 / 2 50%	10 / 7 70%	-	5 / 2 40%	2	9
27 Bartl	259	'67	-	-	-	1	1	-	20 / 18 90%	-	23	12 / 5 42%	-	12 / 5 42%	7 / 3 43%	3 / 2 67%	3	1
16 Lederman	225	'59	-	-	-	2	-	-	29 / 21 72%	-	28	7 / 3 43%	2 / 0 0%	5 / 3 60%	1 / 1 100%	2 / 1 50%	8	2
43 Tijanic	321	'98	0 / 1	0.11	3 / 0 0%	-	2	-	52 / 46 88%	1 / 0 0%	52	17 / 10 59%	2 / 1 50%	15 / 9 60%	7 / 6 86%	2 / 1 50%	5	3
91 Brown Forbes	237	'98	-	0.39	1 / 1 100%	3	3	-	21 / 19 90%	-	32	18 / 7 39%	6 / 2 33%	12 / 5 42%	1 / 1 100%	2 / 0 0%	8	-
9 Musiolik	190	'98	-	-	-	1	-	1	13 / 7 54%	-	15	13 / 4 31%	5 / 3 60%	8 / 1 13%	1 / 0 0%	2 / 0 0%	10	1
19 Kaczmarek	262	'38	-	-	-	-	1	-	12 / 8 67%	-	9	7 / 4 57%	2 / 1 50%	5 / 3 60%	-	2 / 2 100%	3	3
7 Tudor	328	'30	1 / 0	0.04	1 / 1 100%	1	-	-	14 / 9 64%	2 / 1 50%	11	5 / 4 80%	1 / 1 100%	4 / 3 75%	-	1 / 1 100%	4	1
33 Jach	238	'16	-	0.05	1 / 0 0%	-	-	-	6 / 4 67%	-	2	-	-	-	-	-	1	-

KGHM Zagłębie Lubin

	INSTA T INDEX	Minuty na boisku	Bramki / asysty	xG	Strzały / celne	Faule	Faulow any	Spalony	Podania / dokładne	Podanie kluczowe	Podania przyjęte	Pojedyunki / wygrane	Pojedyunki w powietrzu	Pojedyunki na ziemi	Dryblingi / udane	Odbiory / udane	Stracone piłki	Odzyska ne piłki
30 Hładun	246	'98	-	-	-	-	-	-	24 / 19 79%	-	10	-	-	-	-	-	3	8
3 Balic	260	'98	-	0.28	2 / 0 0%	3	1	-	40 / 34 85%	-	33	10 / 4 40%	4 / 3 75%	6 / 1 17%	-	2 / 1 50%	5	2
33 Guldán	342	'98	1 / 0	0.59	1 / 1 100%	-	2	-	58 / 53 91%	-	48	9 / 7 78%	4 / 2 50%	5 / 5 100%	-	2 / 2 100%	2	5
2 Kopacz	375	'98	0 / 1	0.02	1 / 0 0%	-	1	-	52 / 48 92%	1 / 1 100%	42	16 / 12 75%	3 / 2 67%	13 / 10 77%	6 / 4 67%	2 / 2 100%	4	11
17 Szysz	292	'98	-	0.43	3 / 2 67%	-	-	-	41 / 26 63%	1 / 0 0%	29	17 / 10 59%	1 / 1 100%	16 / 9 56%	6 / 3 50%	6 / 4 67%	10	4
8 Poreba	291	'91	-	0.05	2 / 1 50%	2	3	-	40 / 36 90%	2 / 2 100%	38	18 / 10 56%	1 / 0 0%	17 / 10 59%	3 / 2 67%	8 / 4 50%	5	4
4 Bashkirov	272	'98	-	-	-	1	2	-	58 / 50 86%	1 / 1 100%	45	13 / 6 46%	6 / 4 67%	7 / 2 29%	1 / 1 100%	3 / 0 0%	4	3
44 Czerwiński	264	'98	-	-	-	1	1	-	53 / 46 87%	1 / 1 100%	34	8 / 4 50%	1 / 1 100%	7 / 3 43%	2 / 0 0%	3 / 3 100%	4	9
18 Starzyński	276	'98	0 / 1	0.18	2 / 0 0%	1	1	-	50 / 34 68%	3 / 2 67%	39	15 / 4 27%	3 / 1 33%	12 / 3 25%	-	5 / 2 40%	8	-
39 Bohar	331	'98	1 / 0	0.66	3 / 2 67%	-	-	1	37 / 31 84%	2 / 2 100%	40	9 / 4 44%	2 / 0 0%	7 / 4 57%	3 / 2 67%	-	8	1
9 Sirk	235	'76	-	0.39	2 / 1 50%	3	2	1	16 / 11 69%	-	27	24 / 10 42%	9 / 3 33%	15 / 7 47%	2 / 1 50%	3 / 2 67%	10	4
13 Pakulski	216	'21	-	0.03	1 / 0 0%	1	2	-	6 / 6 100%	-	10	6 / 2 33%	3 / 1 33%	3 / 1 33%	-	2 / 1 50%	1	-
24 Tosik	-	'6	-	-	-	-	-	-	5 / 3 60%	-	2	1 / 0 0%	1 / 0 0%	-	-	-	-	-



Terminy

Atak

Posiadanie piłki przez jedną drużynę z przejściem na połowę przeciwnika.

Kontratak

Atak z gry, który rozwija się bezpośrednio po przejęciu piłki od przeciwnika. Kontratak trwa nie więcej niż 30 sekund. Prędkość ruchu do bramki przeciwnika przy tym ataku wynosi nie mniej niż 2,6 m/s.

Atak pozycyjny

Atak z gry lub ze stałych fragmentów (wyrzut z autu, rzut wolny). Pozycyjny atak trwa więcej niż 30 sekund lub prędkość ruchu drużyny do bramki przeciwnika jest mniejsza niż 2,6 m/s.

Atak po rzucie wolnym lub wyrzucie z autu

Atak po rozegraniu rzutu różnego, rzutu wolnego lub wyrzutu z autu, przy którym pierwszym lub drugim zagranieniem jest strzał na bramkę lub dośrodkowanie w pole karne.

Atak po rzucie różnym

Akcje drużyny po rozegraniu rzutu różnego aż do straty piłki lub oddalenia piłki przez drużynę przeciwnika do strefy centralnej.

Strzał

Skierowanie piłki do bramki przeciwnika mającej na celu strzelenie bramki. Rejestrowane są strzały celne (w światło bramki), niecelne (w tym strzały w słupek i w poprzeczkę), a także strzały zablokowane przez przeciwnika.

Podanie kluczowe

Podanie do partnera, który jest w sytuacji bramkowej (1 na 1, pusta bramka itd.); podanie do zawodnika, które stwarza realną szansę na zdobycie bramki; podanie które 'odcina' linię obrony w fazie ataku.

Pojedynki

Wszystkie rodzaje pojedynków na boisku. To sumaryczny wskaźnik, zawierający walkę o niekontrolowaną przez nikogo piłkę, pojedynki w powietrzu, dryblingi, odbiory oraz straty, spowodowane odbiorami przeciwnika.

Pojedynek w powietrzu

Walka o piłkę, która znajduje się powyżej poziomu ramion..

Dryblowanie

Aktywna akcja piłkarza, posiadającego piłkę próba ominięcia przeciwnika z pomocą dryblingu. Przy udanym dryblingu zawodnikowi drużyny przeciwnej rejestruje się nieudane odebranie piłki i na odwrót.

Odbiór

Aktywne działanie zawodnika, usiłującego odebrać piłkę zawodnikowi ją posiadającemu (przeciwnikowi w tej sytuacji zostaje zaliczona strata); przeciwdziałanie dryblowaniu przeciwnika również uznaje się za odbiór.

Drybling

Świadomy ruch zawodnika z piłką (przynajmniej trzy kontakty z piłką)

Nieudane przyjęcie piłki

Strata piłki bez starcia z przeciwnikiem, w wyniku nieudanej akcji..

Odzyskane piłki

Akcja piłkarza (przejęcie, przechwyt, wygrany pojedynek), która powoduje stratę piłki przez przeciwnika z dalszą możliwością prowadzenia szybkiego kontrataku.

Strata piłki

Akcja zawodnika (niedokładne podanie, przegrany pojedynek, itd.), która powoduje stratę piłki przez jego drużynę. Jeśli posiadanie piłki zakończy się faulem przeciwnika lub strzałem w światło bramki, to strata nie rejestruje się.

Tempo akcji w ataku

Liczba akcji konstruktywnych na minutę posiadania piłki.

Tempo dokładnych podań

Liczba dokładnych podań na minutę posiadania piłki

Indeks intensywności pojedynków

liczba pojedynków i przechwytych drużyny broniącej - na minutę posiadania piłki przez przeciwnika

xG

System do oceny jakości strzałów wykonanych przez gracza lub drużynę. Liczbę expected goals oblicza się na podstawie rodzaju strzału i strefy, z której został wykonany.