



PKO Bank Polski  
EKSTRAKLASA

KOLEJKA 21   12.02.22		
<b>TRADOMIAKI 1</b>	KONIEC MECZU	
RADOMIAK RADOM	0 1	RAKÓW CZĘSTOCHOWA
		PAPANIKOLAOU 1'

## RAPORT STATYSTYCZNY



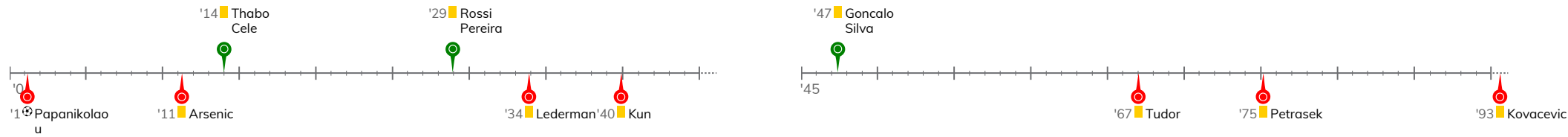
STATS

# RADOMIAKI 1

## RADOMIAK RADOM 0-1 RAKÓW CZĘSTOCHOWA

Informacje o meczu

### Linia czasu



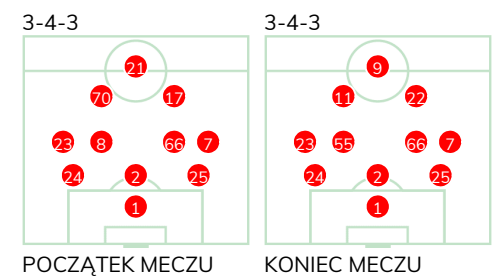
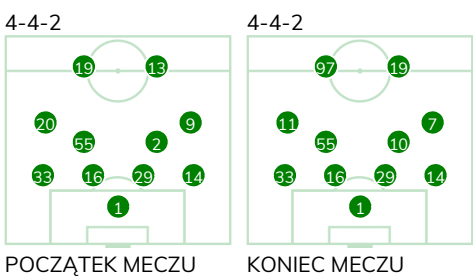
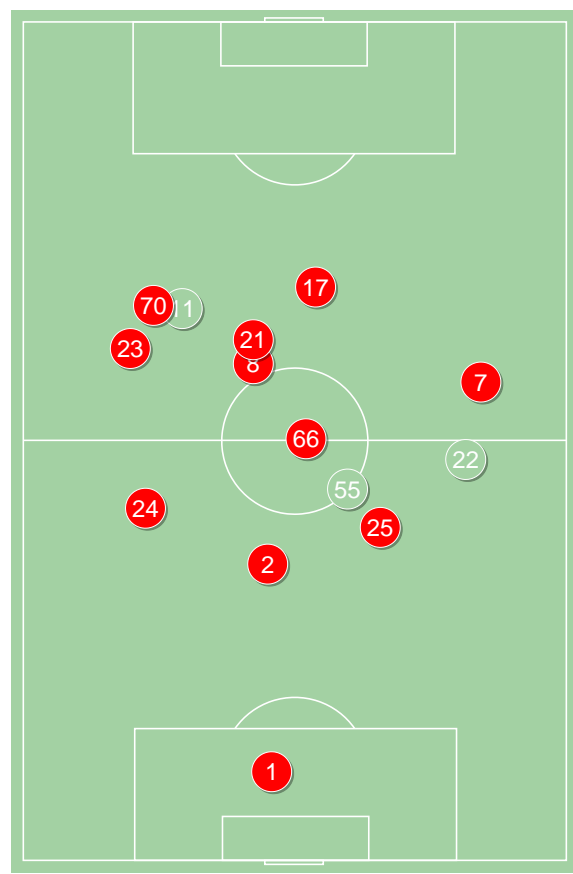
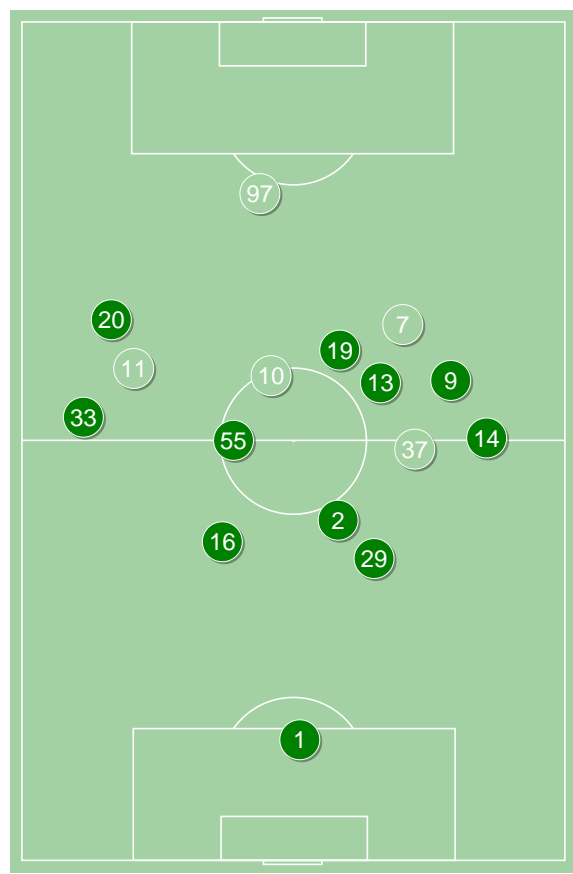
### Średnie pozycje piłkarzy

#### Radomiak Radom

1	Majchrowicz		
33	Abramowicz		
16	Cichocki		
29	Raphael Branco		
14	Jakubik		
55	Karwot		
2	Thabo Cele	■	'27▼
20	Machado		'46▼
9	Rossi Pereira	■	'78▼
19	Angielski		
13	Maurides		'78▼
37	Goncalo Silva	■	'27▼▲
11	Jo Santos		'46▲
10	Radecki		'78▲
7	Ayomide Marcus		'78▲
97	Sokol		'78▲

#### Raków Częstochowa

1	Kovacevic	■	
24	Arsenic	■	
2	Petrasek	■	
25	Racovitan		
23	Kun	■	
8	Lederman	■	'57▼
66	Papanikolaou	⊕	
7	Tudor	■	
70	Sturgeon		'57▼
17	Wdowiak		'74▼
21	Gutkovskis		'74▼
55	Czyz		'57▲
11	Ivan Lopez		'57▲
22	Sorescu		'74▲
9	Musiulik		'74▲



Radomiak Radom ↑

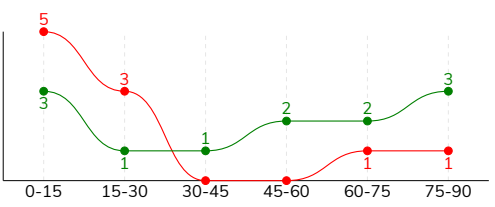
Raków Częstochowa ↑

# TRADOMIAKI 1

## RADOMIAK RADOM 0-1 RAKÓW CZĘSTOCHOWA

### Główne statystyki

STRZAŁY / CELNE	12 / 1	10 / 4
1. połowa	5 / 1	8 / 4
2. połowa	7 / 0	2 / 0



Strzały niecelne	7	4
Strzały zablokowane	4	2
Strzały z pola karnego / celne	4 / 1	6 / 1
Średni dystans do bramki, m	24.5	16.5
Faule	19	20
Żółte / czerwone kartki	3 / 0	6 / 0
Spalone	2	-
Rzuty różne	3	4

### Podania

PODANIA / DOKŁADNE	423 / 324 77%	347 / 261 75%
1. połowa	170 / 127 75%	198 / 152 77%
2. połowa	253 / 197 78%	149 / 109 73%
Podanie kluczowe	3 / 2 67%	10 / 6 60%

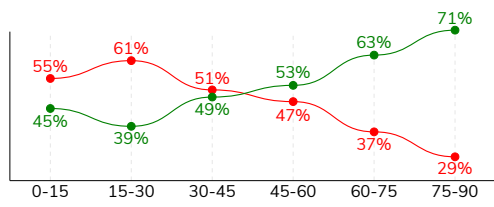
### Pojedynki

POJEDYNKI	212 / 110 52%	212 / 102 48%
1. połowa	96 / 38 40%	96 / 58 60%
2. połowa	116 / 72 62%	116 / 44 38%
Pojedynki w powietrzu	60 / 33 55%	60 / 27 45%
Pojedynki na ziemi	152 / 77 51%	152 / 75 49%
Dryblingi / udane	34 / 21 62%	44 / 24 55%
Odbiory / udane	54 / 30 56%	45 / 24 53%
Straty / na własnej połowie	75 / 20	73 / 13
Odzyskane piłki / na połowie przeciwnika	57 / 7	58 / 14

### Posiadanie piłki

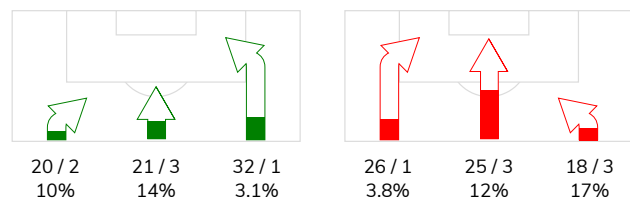
Statystyki drużyn

POSIADANIE PIŁKI	53%	47%
1. połowa	44%	56%
2. połowa	63%	37%

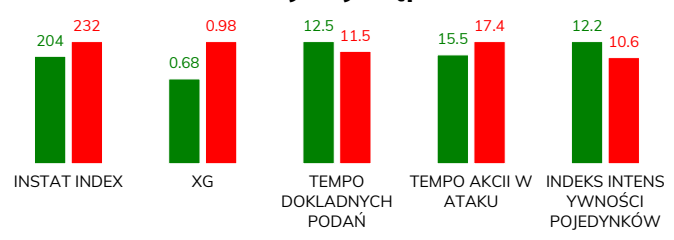


Ataki pozycyjne	62 / 4 6%	58 / 3 5%
Kontrataki	11 / 2 18%	11 / 4 36%
Ataki ze stałych fragmentów	18 / 6 33%	7 / 2 29%
Strzały z rzutów wolnych / celne	3 / 0 0%	-
Warianty rzutów wolnych	7 / 1 14%	3 / 0 0%
Rzuty różne	3 / 1 33%	4 / 2 50%
Rzuty karne / strzelone	-	-

### STRONY ATAKU



### Kluczowe indeksy występu



### TOP-3 InStat Index

29 Raphael Branco	237	23 Kun	287
37 Goncalo Silva	234	66 Papanikolaou	281
33 Abramowicz	233	7 Tudor	258

### TOP-3 Strzały / celne

33 Abramowicz	1 / 1 100%	8 Lederman	4 / 2 50%
13 Maurides	3 / 0 0%	2 Petrasek	1 / 1 100%
14 Jakubik	2 / 0 0%	66 Papanikolaou	1 / 1 100%

### TOP-3 Podania

29 Raphael Branco	64 / 57 89%	24 Arsenic	48 / 33 69%
55 Karwot	58 / 40 69%	23 Kun	37 / 31 84%
14 Jakubik	56 / 38 68%	66 Papanikolaou	37 / 31 84%

### TOP-3 Podania kluczowe

7 Ayomide Marcus	1 / 1 100%	7 Tudor	4 / 3 75%
55 Karwot	1 / 1 100%	70 Sturgeon	2 / 1 50%
9 Rossi Pereira	1 / 0 0%	23 Kun	1 / 1 100%

### TOP-3 Pojedynki

14 Jakubik	28 / 18 64%	23 Kun	30 / 20 67%
29 Raphael Branco	18 / 13 72%	24 Arsenic	22 / 12 55%
19 Angielski	26 / 11 42%	2 Petrasek	18 / 12 67%

### TOP-3 Dryblingi

33 Abramowicz	7 / 5 71%	23 Kun	13 / 10 77%
55 Karwot	6 / 5 83%	7 Tudor	6 / 3 50%
19 Angielski	8 / 4 50%	17 Wdowiak	6 / 3 50%

# TRADOMIAKI 1

## RADOMIAK RADOM 0-1 RAKÓW CZĘSTOCHOWA

### Statystyki zawodników

#### Radomiak Radom

	INSTA T INDEX	Minuty na boisku	Bramki / asysty	xG	Strzały / celne	Faule	Faulow any	Spalony	Podania / dokładne	Podanie kluczowe	Podania przyjęte	Pojedyunki / wygrane	Pojedyunki w powietrzu	Pojedyunki na ziemi	Dryblingi / udane	Odbiory / udane	Stracone piłki	Odzyska ne piłki
1 Majchrowicz	187	'96	-	-	-	-	1	-	23 / 19 83%	-	8	3 / 2 67%	1 / 1 100%	2 / 1 50%	1 / 0 0%	-	5	9
33 Abramowicz	233	'96	-	0.06	1 / 1 100%	1	4	1	44 / 34 77%	-	32	18 / 11 61%	4 / 3 75%	14 / 8 57%	7 / 5 71%	3 / 3 100%	9	5
16 Cichocki	220	'96	-	-	-	1	-	1	41 / 36 88%	-	31	6 / 4 67%	3 / 1 33%	3 / 3 100%	-	-	4	6
29 Raphael Branco	237	'96	-	-	-	1	-	-	64 / 57 89%	-	40	18 / 13 72%	8 / 7 88%	10 / 6 60%	2 / 1 50%	4 / 3 75%	3	12
14 Jakubik	208	'96	-	0.08	2 / 0 0%	2	2	-	56 / 38 68%	-	33	28 / 18 64%	3 / 3 100%	25 / 15 60%	2 / 1 50%	16 / 10 63%	10	9
55 Karwot	208	'96	-	0.03	2 / 0 0%	1	3	-	58 / 40 69%	1 / 1 100%	42	19 / 10 53%	3 / 2 67%	16 / 8 50%	6 / 5 83%	8 / 3 38%	11	4
2 Thabo Cele	186	'26	-	-	-	3	1	-	6 / 6 100%	-	5	10 / 1 10%	2 / 0 0%	8 / 1 13%	-	1 / 0 0%	3	-
20 Machado	190	'46	-	0.06	1 / 0 0%	2	-	-	6 / 6 100%	-	7	6 / 1 17%	1 / 0 0%	5 / 1 20%	1 / 1 100%	4 / 0 0%	1	1
9 Rossi Pereira	218	'78	-	0.05	1 / 0 0%	2	5	-	24 / 14 58%	1 / 0 0%	18	18 / 9 50%	2 / 1 50%	16 / 8 50%	5 / 4 80%	5 / 2 40%	5	3
19 Angielski	178	'96	-	0.05	1 / 0 0%	3	3	-	21 / 15 71%	-	27	26 / 11 42%	6 / 1 17%	20 / 10 50%	8 / 4 50%	2 / 1 50%	8	2
13 Maurides	192	'78	-	0.22	3 / 0 0%	-	-	-	12 / 7 58%	-	22	21 / 9 43%	11 / 4 36%	10 / 5 50%	1 / 0 0%	-	6	-
37 Goncalo Silva	234	'52	-	-	-	1	-	-	28 / 22 79%	-	18	12 / 8 67%	3 / 3 100%	9 / 5 56%	-	7 / 4 57%	3	1
11 Jo Santos	204	'49	-	-	-	1	-	-	19 / 15 79%	-	17	11 / 8 73%	4 / 3 75%	7 / 5 71%	-	4 / 4 100%	3	4
10 Radecki	199	'17	-	0.13	1 / 0 0%	-	1	-	11 / 10 91%	-	9	4 / 2 50%	1 / 1 100%	3 / 1 33%	-	-	1	-
7 Ayomide Marcus	194	'17	-	-	-	-	-	-	6 / 5 83%	1 / 1 100%	6	5 / 1 20%	3 / 1 33%	2 / 0 0%	1 / 0 0%	-	2	1
97 Sokol	178	'17	-	-	-	1	-	-	4 / 0 0%	-	9	7 / 2 29%	5 / 2 40%	2 / 0 0%	-	-	1	-

#### Raków Częstochowa

	INSTA T INDEX	Minuty na boisku	Bramki / asysty	xG	Strzały / celne	Faule	Faulow any	Spalony	Podania / dokładne	Podanie kluczowe	Podania przyjęte	Pojedyunki / wygrane	Pojedyunki w powietrzu	Pojedyunki na ziemi	Dryblingi / udane	Odbiory / udane	Stracone piłki	Odzyska ne piłki
1 Kovacevic	244	'96	-	-	-	-	1	-	25 / 18 72%	-	5	-	-	-	-	-	3	5
24 Arsenic	224	'96	-	-	-	3	-	-	48 / 33 69%	-	14	22 / 12 55%	9 / 5 56%	13 / 7 54%	-	7 / 4 57%	3	8
2 Petrasek	257	'96	-	0.10	1 / 1 100%	1	1	-	38 / 30 79%	1 / 0 0%	21	18 / 12 67%	14 / 10 71%	4 / 2 50%	-	1 / 1 100%	-	12
25 Racovitan	227	'96	-	-	-	1	1	-	24 / 20 83%	-	17	13 / 6 46%	8 / 4 50%	5 / 2 40%	-	1 / 0 0%	3	6
23 Kun	287	'96	-	-	-	2	6	-	37 / 31 84%	1 / 1 100%	38	30 / 20 67%	2 / 2 100%	28 / 18 64%	13 / 10 77%	4 / 4 100%	8	6
8 Lederman	240	'57	-	0.36	4 / 2 50%	1	-	-	31 / 23 74%	-	24	11 / 7 64%	2 / 1 50%	9 / 6 67%	4 / 3 75%	3 / 1 33%	5	3
66 Papanikolaou	281	'96	1 / 0	0.03	1 / 1 100%	4	1	-	37 / 31 84%	-	26	13 / 7 54%	-	13 / 7 54%	1 / 1 100%	9 / 4 44%	4	3
7 Tudor	258	'96	-	0.17	1 / 0 0%	2	4	-	30 / 15 50%	4 / 3 75%	27	23 / 11 48%	5 / 1 20%	18 / 10 56%	6 / 3 50%	7 / 4 57%	9	5
70 Sturgeon	220	'57	-	-	-	1	-	-	22 / 16 73%	2 / 1 50%	22	14 / 6 43%	3 / 2 67%	11 / 4 36%	3 / 2 67%	1 / 0 0%	10	1
17 Wdowiak	240	'75	-	0.05	1 / 0 0%	2	1	-	15 / 13 87%	-	15	18 / 8 44%	2 / 0 0%	16 / 8 50%	6 / 3 50%	4 / 2 50%	7	4
21 Gutkovskis	194	'75	-	0.17	1 / 0 0%	-	2	-	16 / 10 63%	1 / 0 0%	24	16 / 6 38%	7 / 2 29%	9 / 4 44%	1 / 1 100%	1 / 0 0%	10	1
55 Czyz	206	'38	-	-	-	1	1	-	13 / 11 85%	-	10	9 / 3 33%	1 / 0 0%	8 / 3 38%	2 / 0 0%	2 / 1 50%	3	2
11 Ivan Lopez	207	'38	-	-	-	1	1	-	7 / 7 100%	1 / 1 100%	9	13 / 3 23%	1 / 0 0%	12 / 3 25%	6 / 1 17%	3 / 2 67%	2	1
22 Sorescu	215	'21	-	0.10	1 / 0 0%	-	-	-	3 / 2 67%	-	2	4 / 1 25%	-	4 / 1 25%	2 / 0 0%	1 / 1 100%	2	1
9 Musiolik	185	'21	-	-	-	1	-	-	1 / 1 100%	-	7	8 / 0 0%	6 / 0 0%	2 / 0 0%	-	1 / 0 0%	4	-

## Terminy

**Atak**

Posiadanie piłki przez jedną drużynę z przejściem na połowę przeciwnika.

**Kontratak**

Atak z gry, który rozwija się bezpośrednio po przejęciu piłki od przeciwnika. Kontratak trwa nie więcej niż 30 sekund. Prędkość ruchu do bramki przeciwnika przy tym ataku wynosi nie mniej niż 2,6 m/s.

**Atak pozycyjny**

Atak z gry lub ze stałych fragmentów (wyrzut z autu, rzut wolny). Pozycyjny atak trwa więcej niż 30 sekund lub prędkość ruchu drużyny do bramki przeciwnika jest mniejsza niż 2,6 m/s.

**Atak po rzucie wolnym lub wyrzucie z autu**

Atak po rozegraniu rzutu różnego, rzutu wolnego lub wyrzutu z autu, przy którym pierwszym lub drugim zagranieniem jest strzał na bramkę lub dośrodkowanie w pole karne.

**Atak po rzucie różnym**

Akcje drużyny po rozegraniu rzutu różnego aż do straty piłki lub oddalenia piłki przez drużynę przeciwnika do strefy centralnej.

**Strzał**

Skierowanie piłki do bramki przeciwnika mającej na celu strzelenie bramki. Rejestrowane są strzały celne (w światło bramki), niecelne (w tym strzały w słupek i w poprzeczkę), a także strzały zablokowane przez przeciwnika.

**Podanie kluczowe**

Podanie do partnera, który jest w sytuacji bramkowej (1 na 1, pusta bramka itd.); podanie do zawodnika, które stwarza realną szansę na zdobycie bramki; podanie które 'odcina' linię obrony w fazie ataku.

**Pojedynki**

Wszystkie rodzaje pojedynków na boisku. To sumaryczny wskaźnik, zawierający walkę o niekontrolowaną przez nikogo piłkę, pojedynki w powietrzu, dryblingi, odbiory oraz straty, spowodowane odbiorami przeciwnika.

**Pojedynek w powietrzu**

Walka o piłkę, która znajduje się powyżej poziomu ramion..

**Dryblowanie**

Aktywna akcja piłkarza, posiadającego piłkę próba ominięcia przeciwnika z pomocą dryblingu. Przy udanym dryblingu zawodnikowi drużyny przeciwnej rejestruje się nieudane odebranie piłki i na odwrót.

**Odbiór**

Aktywne działanie zawodnika, usiłującego odebrać piłkę zawodnikowi ją posiadającemu (przeciwnikowi w tej sytuacji zostaje zaliczona strata); przeciwdziałanie dryblowaniu przeciwnika również uznaje się za odbiór.

**Drybling**

Świadomy ruch zawodnika z piłką (przynajmniej trzy kontakty z piłką)

**Nieudane przyjęcie piłki**

Strata piłki bez starcia z przeciwnikiem, w wyniku nieudanej akcji..

**Odzyskane piłki**

Akcja piłkarza (przejęcie, przechwyt, wygrany pojedynek), która powoduje stratę piłki przez przeciwnika z dalszą możliwością prowadzenia szybkiego kontrataku.

**Strata piłki**

Akcja zawodnika (niedokładne podanie, przegrany pojedynek, itd.), która powoduje stratę piłki przez jego drużynę. Jeśli posiadanie piłki zakończy się faulem przeciwnika lub strzałem w światło bramki, to strata nie rejestruje się.

**Tempo akcji w ataku**

Liczba akcji konstruktywnych na minutę posiadania piłki.

**Tempo dokładnych podań**

Liczba dokładnych podań na minutę posiadania piłki

**Indeks intensywności pojedynków**

liczba pojedynków i przechwytyw drużyny broniącej - na minutę posiadania piłki przez przeciwnika

**xG**

Oczekiwana liczba bramek zawodnika lub drużyny w meczu, nie licząc rzutów karnych. Liczbę expected goals oblicza się na podstawie rodzaju strzału i strefy, z której został wykonany.