



PKO Bank Polski
EKSTRAKLASA

| | | |
|-----------------------|-----|----------|
| KOLEJKA 20 06.03.21 | | |
| KONIEC MECZU | | |
| RAKÓW CZĘSTOCHOWA | 0 0 | CRACOVIA |

RAPORT STATYSTYCZNY



STATS

RAKÓW CZĘSTOCHOWA 0-0 CRACOVIA

Informacje o meczu

Linia czasu



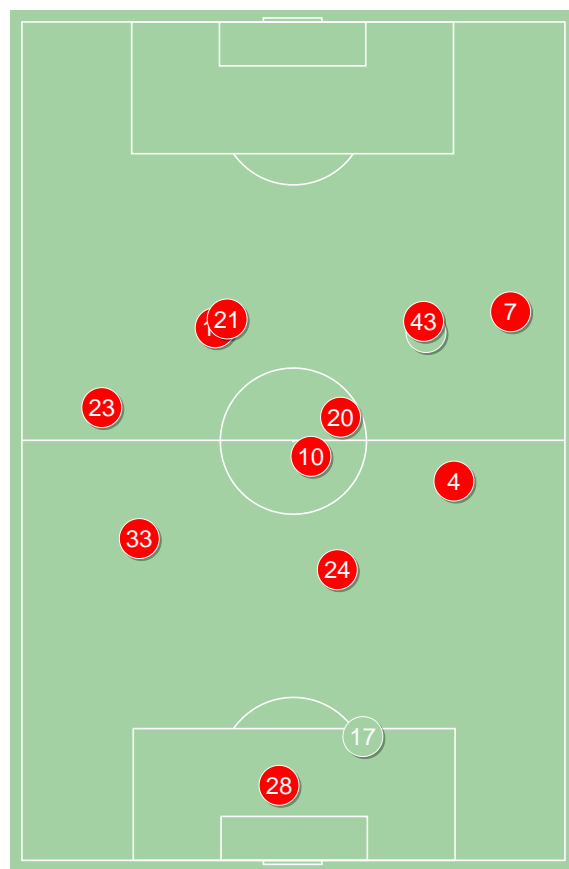
Średnie pozycje piłkarzy

Raków Częstochowa

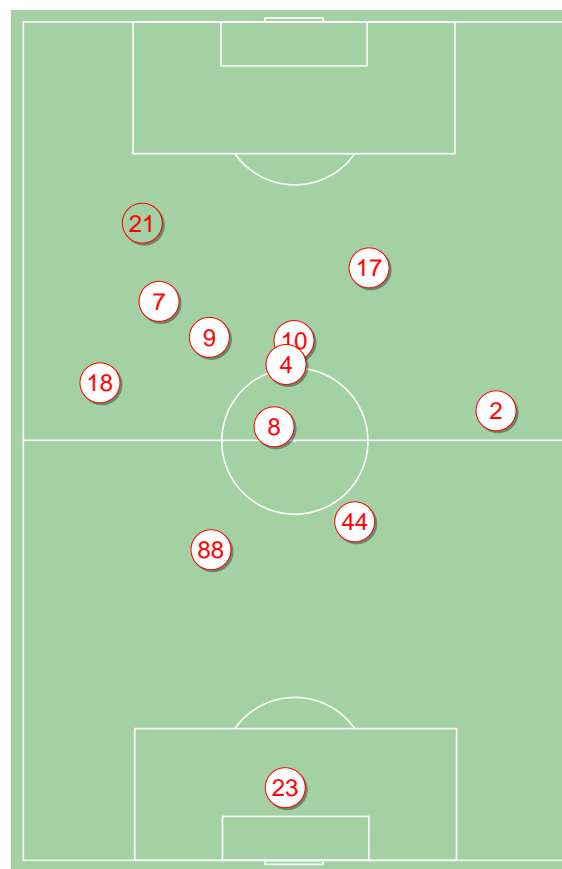
| | | |
|----|-------------|---------|
| 28 | Holec | |
| 33 | Jach | |
| 24 | Arsenic | ■ |
| 4 | Piatkowski | |
| 23 | Kun | ■ |
| 10 | Sapała | |
| 20 | Poletanovic | ■ '82 ▼ |
| 7 | Tudor | |
| 11 | Ivan Lopez | ■ '88 ▼ |
| 43 | Tijanac | '64 ▼ |
| 21 | Gutkovskis | '88 ▼ |
| 77 | Cebula | '64 ▲ |
| 17 | Schwarz | '82 ▲ |
| 14 | Szelagowski | '88 ▲ |
| 71 | Długosz | '88 ▲ |

Cracovia

| | | |
|----|--------------------|-------|
| 23 | Niemczycki | |
| 18 | Luis Rocha | |
| 88 | Rodin | ■ |
| 44 | Szymonowicz | |
| 2 | Rapa | |
| 10 | van Amersfoort | |
| 8 | Dimun | |
| 4 | Hanca | ■ |
| 17 | Kosecki | '84 ▼ |
| 9 | Alvarez | '84 ▼ |
| 7 | Rivaldinho | |
| 21 | Rodrigues de Souza | '84 ▲ |
| 77 | Strózik | '84 ▲ |

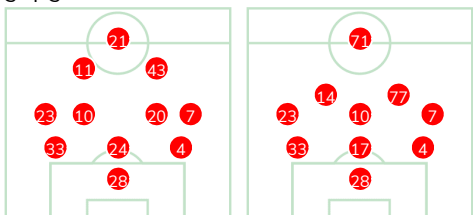


Raków Częstochowa ↑



Cracovia ↑

3-4-3



POCZĄTEK MECZU

KONIEC MECZU

4-4-2



POCZĄTEK MECZU

4-2-3-1



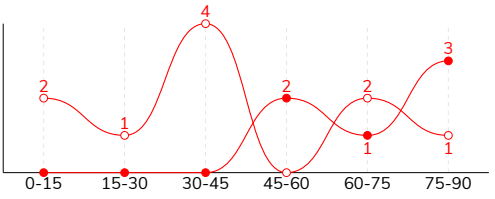
KONIEC MECZU

RAKÓW CZĘSTOCHOWA 0-0 CRACOVIA

Statystyki drużyn

Główne statystyki

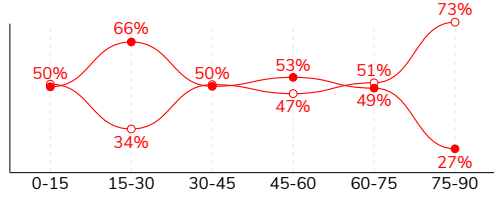
| STRZAŁY / CELNE | 6 / 1 | 10 / 2 |
|-----------------|-------|--------|
| 1. połowa | - | 7 / 2 |
| 2. połowa | 6 / 1 | 3 / 0 |



| | | |
|--------------------------------|-------|-------|
| Strzały niecelne | 4 | 6 |
| Strzały zablokowane | 1 | 2 |
| Strzały z pola karnego / celne | 1 / 0 | 5 / 0 |
| Średni dystans do bramki, m | 23.3 | 21 |
| Faule | 16 | 18 |
| Żółte / czerwone kartki | 3 / 1 | 2 / 0 |
| Spalone | 2 | - |
| Rzuty różne | 4 | 1 |

Posiadanie piłki

| POSIADANIE PIŁKI | 47% | 53% |
|------------------|-----|-----|
| 1. połowa | 55% | 45% |
| 2. połowa | 40% | 60% |



| | | |
|----------------------------------|------------|------------|
| Ataki pozycyjne | 66 / 2 3% | 70 / 6 9% |
| Kontrataki | 18 / 1 6% | 16 / 1 6% |
| Ataki ze stałych fragmentów | 8 / 2 25% | 8 / 2 25% |
| Strzały z rzutów wolnych / celne | 1 / 1 100% | - |
| Warianty rzutów wolnych | 3 / 1 33% | 4 / 1 25% |
| Rzuty różne | 4 / 0 0% | 1 / 1 100% |
| Rzuty karne / strzelone | - | - |

TOP-3 InStat Index

| | | | |
|-----------|-----|----------------|-----|
| 10 Sapała | 306 | 44 Szymonowicz | 290 |
| 33 Jach | 296 | 23 Niemczycki | 283 |
| 23 Kun | 286 | 4 Hanca | 274 |

TOP-3 Strzały / celne

| | | | |
|---------------|-----------|----------------|------------|
| 11 Ivan Lopez | 3 / 1 33% | 7 Rivaldinho | 2 / 1 50% |
| 23 Kun | 2 / 0 0% | 44 Szymonowicz | 1 / 1 100% |
| 10 Sapała | 1 / 0 0% | 17 Kosecki | 4 / 0 0% |

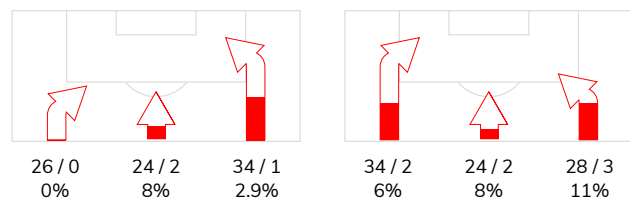
TOP-3 Podania

| | | | |
|--------------|-------------|---------------|-------------|
| 4 Piatkowski | 52 / 45 87% | 18 Luis Rocha | 73 / 54 74% |
| 33 Jach | 49 / 38 78% | 2 Rapa | 66 / 50 76% |
| 7 Tudor | 52 / 33 63% | 8 Dimun | 55 / 46 84% |

Podania

| PODANIA / DOKŁADNE | 403 / 303 75% | 458 / 351 77% |
|--------------------|---------------|---------------|
| 1. połowa | 226 / 187 83% | 175 / 131 75% |
| 2. połowa | 177 / 116 66% | 283 / 220 78% |
| Podanie kluczowe | 7 / 3 43% | 4 / 2 50% |

STRONY ATAKU



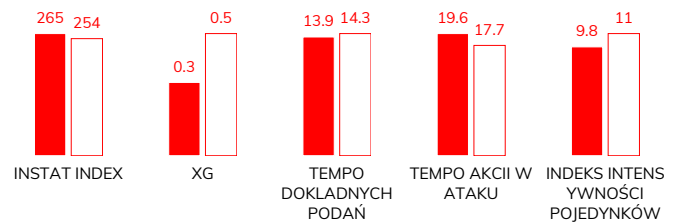
TOP-3 Podania kluczowe

| | | | |
|--------------|-----------|-------------------|------------|
| 10 Sapała | 3 / 2 67% | 77 Strózik | 1 / 1 100% |
| 7 Tudor | 2 / 1 50% | 10 van Amersfoort | 1 / 1 100% |
| 4 Piatkowski | 1 / 0 0% | 18 Luis Rocha | 1 / 0 0% |

Pojedyнки

| POJEDYNKI | 176 / 92 52% | 176 / 84 48% |
|--|--------------|--------------|
| 1. połowa | 84 / 42 50% | 84 / 42 50% |
| 2. połowa | 92 / 50 54% | 92 / 42 46% |
| Pojedyнки w powietrzu | 60 / 34 57% | 60 / 26 43% |
| Pojedyнки na ziemi | 116 / 58 50% | 116 / 58 50% |
| Dryblingi / udane | 31 / 15 48% | 22 / 13 59% |
| Odbiory / udane | 27 / 14 52% | 40 / 25 63% |
| Straty / na własnej połowie | 90 / 20 | 84 / 22 |
| Odzyskane piłki / na połowie przeciwnika | 66 / 17 | 58 / 14 |

Kluczowe indeksy występu



TOP-3 Pojedynki

| | | | |
|---------------|-------------|----------|-------------|
| 21 Gutkovskis | 34 / 14 41% | 4 Hanca | 18 / 13 72% |
| 23 Kun | 19 / 13 68% | 8 Dimun | 20 / 11 55% |
| 24 Arsenic | 18 / 11 61% | 88 Rodin | 18 / 11 61% |

TOP-3 Dryblingi

| | | | |
|---------------|------------|---------------|------------|
| 21 Gutkovskis | 11 / 5 45% | 17 Kosecki | 10 / 4 40% |
| 11 Ivan Lopez | 5 / 2 40% | 4 Hanca | 4 / 4 100% |
| 4 Piatkowski | 3 / 2 67% | 18 Luis Rocha | 2 / 2 100% |

RAKÓW CZĘSTOCHOWA 0-0 CRACOVIA

Statystyki zawodników

Raków Częstochowa

| | INSTA T INDEX | Minuty na boisku | Bramki / asysty | xG | Strzały / celne | Faule | Faulow any | Spalony | Podania / dokładne | Podanie kluczowe | Podania przyjęte | Pojedyunki / wygrane | Pojedyunki w powietrzu | Pojedyunki na ziemi | Dryblingi / udane | Odbiory / udane | Stracone piłki | Odzyska ne piłki |
|----------------|---------------------|------------------------|--------------------|------|--------------------|-------|---------------|---------|-----------------------|---------------------|---------------------|-------------------------|---------------------------|------------------------|----------------------|--------------------|-------------------|---------------------|
| 28 Holec | 285 | '94 | - | - | - | - | - | - | 16 / 11 69% | - | 6 | - | - | - | - | - | 3 | 1 |
| 33 Jach | 296 | '94 | - | - | - | 2 | - | - | 49 / 38 78% | - | 17 | 13 / 10 77% | 8 / 7 88% | 5 / 3 60% | - | 2 / 1 50% | 3 | 16 |
| 24 Arsenic | 244 | '74 | - | - | - | 5 | 3 | - | 31 / 23 74% | - | 11 | 18 / 11 61% | 12 / 9 75% | 6 / 2 33% | - | 1 / 1 100% | 1 | 10 |
| 4 Piatkowski | 275 | '94 | - | - | - | - | - | - | 52 / 45 87% | 1 / 0 0% | 34 | 16 / 10 63% | 5 / 3 60% | 11 / 7 64% | 3 / 2 67% | 4 / 1 25% | 5 | 9 |
| 23 Kun | 286 | '94 | - | 0.11 | 2 / 0 0% | 1 | 2 | 1 | 28 / 23 82% | - | 23 | 19 / 13 68% | 4 / 2 50% | 15 / 11 73% | 2 / 1 50% | 6 / 5 83% | 4 | 4 |
| 10 Sapała | 306 | '94 | - | 0.04 | 1 / 0 0% | 1 | 1 | - | 41 / 32 78% | 3 / 2 67% | 31 | 7 / 6 86% | - | 7 / 6 86% | 2 / 2 100% | 2 / 1 50% | 5 | - |
| 20 Poletanovic | 275 | '81 | - | - | - | 1 | 1 | - | 38 / 31 82% | 2 / 1 50% | 25 | 9 / 6 67% | 3 / 2 67% | 6 / 4 67% | - | 3 / 1 33% | 4 | 6 |
| 7 Tudor | 256 | '94 | - | - | - | - | 1 | 1 | 52 / 33 63% | - | 34 | 15 / 8 53% | 6 / 3 50% | 9 / 5 56% | 1 / 1 100% | 2 / 1 50% | 13 | 7 |
| 11 Ivan Lopez | 250 | '87 | - | 0.15 | 3 / 1 33% | 2 | 1 | - | 27 / 17 63% | - | 30 | 17 / 5 29% | 4 / 1 25% | 13 / 4 31% | 5 / 2 40% | 2 / 1 50% | 13 | 3 |
| 43 Tijanic | 244 | '64 | - | - | - | 1 | 1 | - | 27 / 25 93% | - | 31 | 11 / 2 18% | 3 / 1 33% | 8 / 1 13% | 2 / 1 50% | 1 / 0 0% | 9 | 2 |
| 21 Gutkovskis | 215 | '87 | - | - | - | 2 | 6 | - | 18 / 13 72% | - | 39 | 34 / 14 41% | 9 / 3 33% | 25 / 11 44% | 11 / 5 45% | - | 14 | 1 |
| 77 Cebula | 272 | '30 | - | - | - | - | 2 | - | 16 / 9 56% | 1 / 0 0% | 16 | 14 / 7 50% | 5 / 3 60% | 9 / 4 44% | 4 / 1 25% | 4 / 2 50% | 10 | 5 |
| 17 Schwarz | 238 | '12 | - | - | - | - | - | - | 6 / 2 33% | - | - | - | - | - | - | - | 1 | 2 |
| 14 Szelagowski | - | '6 | - | - | - | - | - | - | 1 / 1 100% | - | 2 | 1 / 0 0% | - | 1 / 0 0% | - | - | 1 | - |
| 71 Długosz | - | '6 | - | - | - | 1 | - | - | 1 / 0 0% | - | 4 | 2 / 0 0% | 1 / 0 0% | 1 / 0 0% | 1 / 0 0% | - | 4 | - |

Cracovia

| | INSTA T INDEX | Minuty na boisku | Bramki / asysty | xG | Strzały / celne | Faule | Faulow any | Spalony | Podania / dokładne | Podanie kluczowe | Podania przyjęte | Pojedyunki / wygrane | Pojedyunki w powietrzu | Pojedyunki na ziemi | Dryblingi / udane | Odbiory / udane | Stracone piłki | Odzyska ne piłki |
|-----------------------|---------------------|------------------------|--------------------|------|--------------------|-------|---------------|---------|-----------------------|---------------------|---------------------|-------------------------|---------------------------|------------------------|----------------------|--------------------|-------------------|---------------------|
| 23 Niemczycki | 283 | '94 | - | - | - | - | - | - | 32 / 27 84% | - | 9 | - | - | - | - | - | 3 | 4 |
| 18 Luis Rocha | 266 | '94 | - | 0.02 | 1 / 0 0% | - | - | - | 73 / 54 74% | 1 / 0 0% | 40 | 14 / 9 64% | 2 / 1 50% | 12 / 8 67% | 2 / 2 100% | 7 / 5 71% | 7 | 7 |
| 88 Rodin | 252 | '94 | - | - | - | 3 | 2 | - | 48 / 33 69% | - | 29 | 18 / 11 61% | 7 / 5 71% | 11 / 6 55% | - | 6 / 3 50% | 12 | 12 |
| 44 Szymonowicz | 290 | '94 | - | 0.04 | 1 / 1 100% | 2 | 1 | - | 50 / 46 92% | - | 32 | 15 / 11 73% | 6 / 4 67% | 9 / 7 78% | 1 / 1 100% | 2 / 2 100% | 2 | 8 |
| 2 Rapa | 266 | '94 | - | - | - | - | - | - | 66 / 50 76% | - | 38 | 6 / 5 83% | 3 / 2 67% | 3 / 3 100% | - | 3 / 3 100% | 4 | 5 |
| 10 van Amersfoort | 241 | '94 | - | 0.13 | 1 / 0 0% | 2 | 1 | - | 24 / 19 79% | 1 / 1 100% | 42 | 28 / 4 14% | 12 / 0 0% | 16 / 4 25% | 4 / 1 25% | 3 / 2 67% | 11 | 3 |
| 8 Dimun | 267 | '94 | - | - | - | 4 | 2 | - | 55 / 46 84% | - | 40 | 20 / 11 55% | 6 / 4 67% | 14 / 7 50% | 1 / 1 100% | 8 / 4 50% | 5 | 9 |
| 4 Hanca | 274 | '94 | - | 0.12 | 1 / 0 0% | 1 | - | - | 40 / 28 70% | - | 28 | 18 / 13 72% | 3 / 2 67% | 15 / 11 73% | 4 / 4 100% | 6 / 5 83% | 6 | 6 |
| 17 Kosecki | 248 | '83 | - | 0.15 | 4 / 0 0% | 3 | 4 | - | 15 / 8 53% | - | 30 | 25 / 6 24% | 6 / 1 17% | 19 / 5 26% | 10 / 4 40% | 2 / 1 50% | 18 | 4 |
| 9 Alvarez | 203 | '83 | - | - | - | 1 | 5 | - | 20 / 11 55% | - | 25 | 12 / 6 50% | 4 / 2 50% | 8 / 4 50% | - | - | 5 | - |
| 7 Rivaldinho | 238 | '94 | - | 0.04 | 2 / 1 50% | 2 | 1 | - | 27 / 21 78% | 1 / 0 0% | 31 | 17 / 7 41% | 9 / 4 44% | 8 / 3 38% | - | 3 / 0 0% | 10 | - |
| 21 Rodrigues de Souza | 225 | '10 | - | - | - | - | - | - | 6 / 6 100% | - | 4 | 1 / 0 0% | - | 1 / 0 0% | - | - | - | - |
| 77 Strózik | - | '10 | - | - | - | - | - | - | 2 / 2 100% | 1 / 1 100% | 3 | 2 / 1 50% | 2 / 1 50% | - | - | - | 1 | - |



Terminy

Atak

Posiadanie piłki przez jedną drużynę z przejściem na połowę przeciwnika.

Kontratak

Atak z gry, który rozwija się bezpośrednio po przejęciu piłki od przeciwnika. Kontratak trwa nie więcej niż 30 sekund. Prędkość ruchu do bramki przeciwnika przy tym ataku wynosi nie mniej niż 2,6 m/s.

Atak pozycyjny

Atak z gry lub ze stałych fragmentów (wyrzut z autu, rzut wolny). Pozycyjny atak trwa więcej niż 30 sekund lub prędkość ruchu drużyny do bramki przeciwnika jest mniejsza niż 2,6 m/s.

Atak po rzucie wolnym lub wyrzucie z autu

Atak po rozegraniu rzutu różnego, rzutu wolnego lub wyrzutu z autu, przy którym pierwszym lub drugim zagranieniem jest strzał na bramkę lub dośrodkowanie w pole karne.

Atak po rzucie różnym

Akcje drużyny po rozegraniu rzutu różnego aż do straty piłki lub oddalenia piłki przez drużynę przeciwnika do strefy centralnej.

Strzał

Skierowanie piłki do bramki przeciwnika mającej na celu strzelenie bramki. Rejestrowane są strzały celne (w światło bramki), niecelne (w tym strzały w słupek i w poprzeczkę), a także strzały zablokowane przez przeciwnika.

Podanie kluczowe

Podanie do partnera, który jest w sytuacji bramkowej (1 na 1, pusta bramka itd.); podanie do zawodnika, które stwarza realną szansę na zdobycie bramki; podanie które 'odcina' linię obrony w fazie ataku.

Pojedyunki

Wszystkie rodzaje pojedynków na boisku. To sumaryczny wskaźnik, zawierający walkę o niekontrolowaną przez nikogo piłkę, pojedynki w powietrzu, dryblingi, odbiory oraz straty, spowodowane odbiorami przeciwnika.

Pojedynek w powietrzu

Walka o piłkę, która znajduje się powyżej poziomu ramion..

Dryblowanie

Aktywna akcja piłkarza, posiadającego piłkę próba ominięcia przeciwnika z pomocą dryblingu. Przy udanym dryblingu zawodnikowi drużyny przeciwnej rejestruje się nieudane odebranie piłki i na odwrót.

Odbiór

Aktywne działanie zawodnika, usiłującego odebrać piłkę zawodnikowi ją posiadającemu (przeciwnikowi w tej sytuacji zostaje zaliczona strata); przeciwdziałanie dryblowaniu przeciwnika również uznaje się za odbiór.

Drybling

Świadomy ruch zawodnika z piłką (przynajmniej trzy kontakty z piłką)

Nieudane przyjęcie piłki

Strata piłki bez starcia z przeciwnikiem, w wyniku nieudanej akcji..

Odzyskane piłki

Akcja piłkarza (przejęcie, przechwyt, wygrany pojedynek), która powoduje stratę piłki przez przeciwnika z dalszą możliwością prowadzenia szybkiego kontrataku.

Strata piłki

Akcja zawodnika (niedokładne podanie, przegrany pojedynek, itd.), która powoduje stratę piłki przez jego drużynę. Jeśli posiadanie piłki zakończy się faulem przeciwnika lub strzałem w światło bramki, to strata nie rejestruje się.

Tempo akcji w ataku

Liczba akcji konstruktywnych na minutę posiadania piłki.

Tempo dokładnych podań

Liczba dokładnych podań na minutę posiadania piłki

Indeks intensywności pojedynków

liczba pojedynków i przechwytych drużyny broniącej - na minutę posiadania piłki przez przeciwnika

xG

System do oceny jakości strzałów wykonanych przez gracza lub drużynę. Liczbę expected goals oblicza się na podstawie rodzaju strzału i strefy, z której został wykonany.