



PKO Bank Polski
EKSTRAKLASA

KOLEJKA 22 20.03.21		
KONIEC MECZU		
RAKÓW CZĘSTOCHOWA	0 0	GÓRNIK ZABRZE

RAPORT STATYSTYCZNY



STATS

RAKÓW CZĘSTOCHOWA 0-0 GÓRNIK ZABRZE

Informacje o meczu

Linia czasu



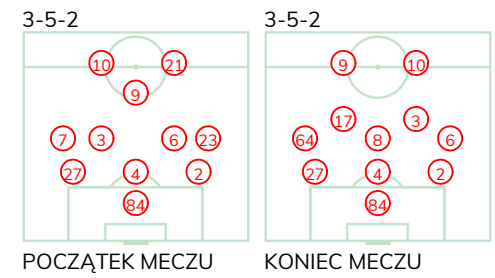
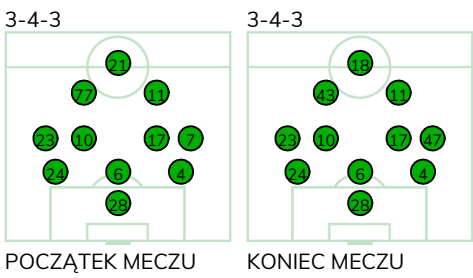
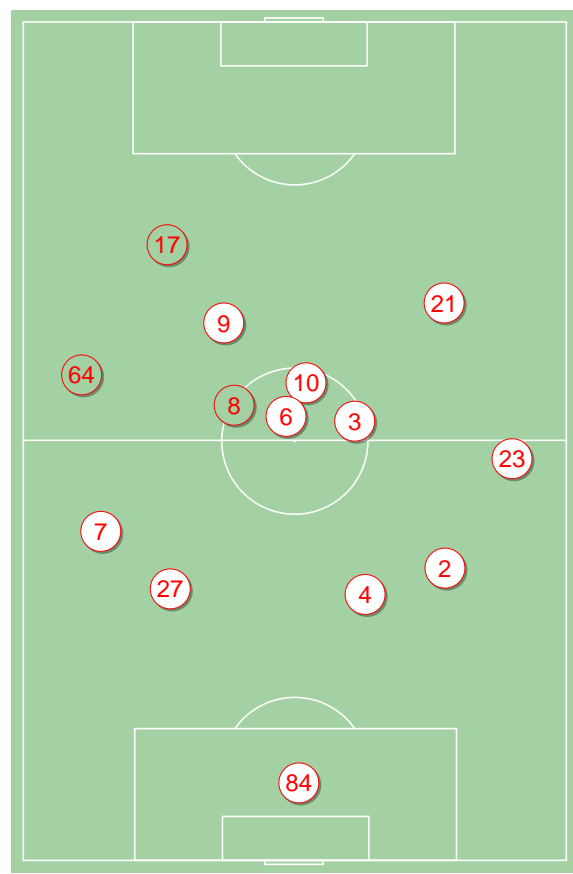
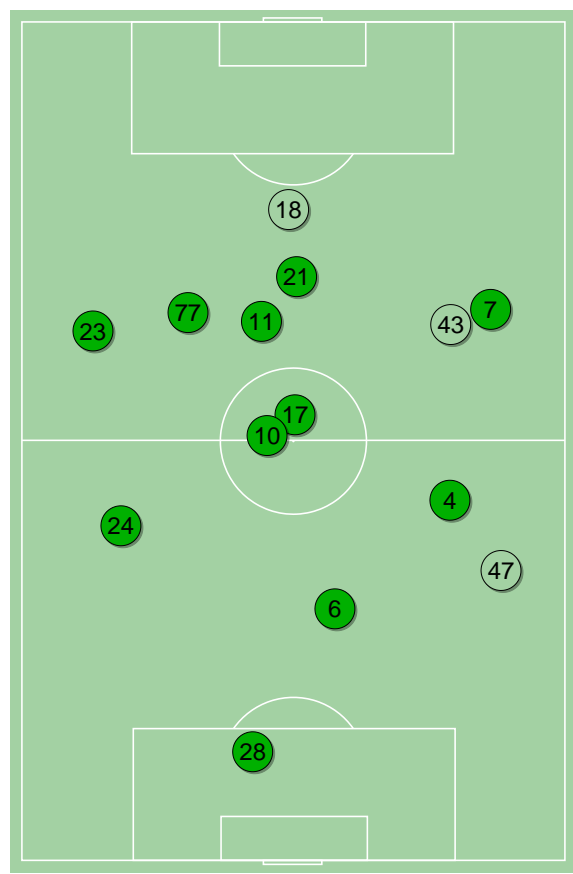
Średnie pozycje piłkarzy

Raków Częstochowa

28	Holec	
24	Arsenic	
6	Niewulis	
4	Piatkowski	
23	Kun	
10	Sapała	
17	Schwarz	
7	Tudor	'83 ▼
77	Cebula	'65 ▼
11	Ivan Lopez	
21	Gutkovskis	'75 ▼
43	Tijanac	'65 ▲
18	Arak	'75 ▲
47	Wdowiak	'83 ▲

Górnik Zabrze

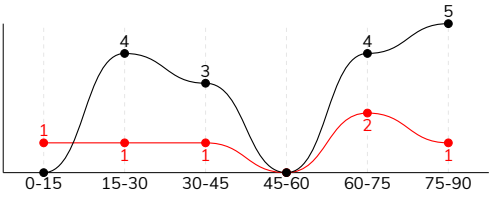
84	Chudy	
27	Gryszkiewicz	
4	Paluszek	
2	Wisniewski	
7	Rostkowski	'46 ▼
3	Kubica	
6	Prochazka	
23	Masouras	'76 ▼
9	Jimenez Nunez	
10	Boakye	
21	Krawczyk	'46 ▼
64	Janza	'46 ▲
8	Manneh	'46 ▲
17	Nowak	'76 ▲



RAKÓW CZĘSTOCHOWA 0-0 GÓRNIK ZABRZE

Główne statystyki

STRZAŁY / CELNE	16 / 8	6 / 1
1. połowa	7 / 3	3 / 0
2. połowa	9 / 5	3 / 1



Strzały niecelne	4	3
Strzały zablokowane	4	2
Strzały z pola karnego / celne	9 / 5	4 / 1
Średni dystans do bramki, m	16.8	17.3
Faule	17	17
Żółte / czerwone kartki	-	2 / 0
Spalone	2	1
Rzuty różne	14	3

Podania

PODANIA / DOKŁADNE	464 / 349 75%	404 / 296 73%
1. połowa	248 / 190 77%	174 / 128 74%
2. połowa	216 / 159 74%	230 / 168 73%
Podanie kluczowe	9 / 5 56%	5 / 3 60%

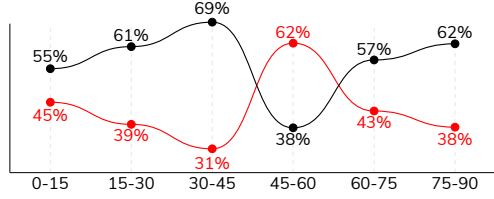
Pojedynki

POJEDYNKI	215 / 97 45%	215 / 118 55%
1. połowa	105 / 50 48%	105 / 55 52%
2. połowa	110 / 47 43%	110 / 63 57%
Pojedynki w powietrzu	75 / 35 47%	75 / 40 53%
Pojedynki na ziemi	140 / 62 44%	140 / 78 56%
Dryblingi / udane	34 / 18 53%	37 / 22 59%
Odbiory / udane	45 / 23 51%	50 / 32 64%
Straty / na własnej połowie	76 / 16	80 / 26
Odzyskane piłki / na połowie przeciwnika	61 / 17	58 / 12

Posiadanie piłki

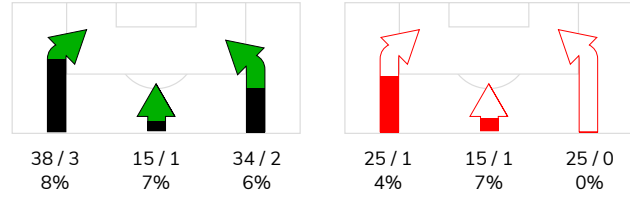
Statystyki drużyn

POSIADANIE PIŁKI	57%	43%
1. połowa	61%	39%
2. połowa	53%	47%

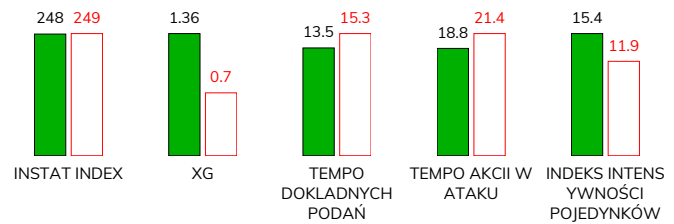


Ataki pozycyjne	74 / 3 4.1%	51 / 1 2%
Kontrataki	13 / 3 23%	14 / 1 7%
Ataki ze stałych fragmentów	22 / 10 45%	12 / 4 33%
Strzały z rzutów wolnych / celne	-	1 / 0 0%
Warianty rzutów wolnych	6 / 2 33%	6 / 2 33%
Rzuty różne	14 / 7 50%	3 / 1 33%
Rzuty karne / strzelone	-	-

STRONY ATAKU



Kluczowe indeksy występu



TOP-3 InStat Index

11 Ivan Lopez	298	64 Janza	310
77 Cebula	278	84 Chudy	293
28 Holec	275	27 Gryszkiewicz	269

TOP-3 Strzały / celne

11 Ivan Lopez	5 / 4 80%	17 Nowak	1 / 1 100%
77 Cebula	3 / 2 67%	2 Wisniewski	1 / 0 0%
18 Arak	3 / 1 33%	3 Kubica	1 / 0 0%

TOP-3 Podania

17 Schwarz	64 / 51 80%	27 Gryszkiewicz	46 / 34 74%
11 Ivan Lopez	47 / 38 81%	2 Wisniewski	47 / 31 66%
4 Piatkowski	46 / 38 83%	23 Masouras	41 / 29 71%

TOP-3 Podania kluczowe

10 Sapała	2 / 2 100%	3 Kubica	2 / 1 50%
77 Cebula	3 / 1 33%	9 Jimenez Nunez	1 / 1 100%
23 Kun	1 / 1 100%	64 Janza	1 / 1 100%

TOP-3 Pojedynki

6 Niewulis	21 / 15 71%	3 Kubica	39 / 23 59%
24 Arsenic	20 / 14 70%	10 Boakye	33 / 15 45%
77 Cebula	27 / 12 44%	27 Gryszkiewicz	15 / 13 87%

TOP-3 Dryblingi

77 Cebula	10 / 7 70%	8 Manneh	5 / 4 80%
11 Ivan Lopez	9 / 4 44%	3 Kubica	5 / 4 80%
4 Piatkowski	5 / 4 80%	7 Rostkowski	5 / 3 60%

RAKÓW CZĘSTOCHOWA 0-0 GÓRNIK ZABRZE

Statystyki zawodników

Raków Częstochowa

	INSTA T INDEX	Minuty na boisku	Bramki / asysty	xG	Strzały / celne	Faule	Faulow any	Spalony	Podania / dokładne	Podanie kluczowe	Podania przyjęte	Pojedyнки / wygrane	Pojedyнки w powietrzu	Pojedyнки na ziemi	Dryblingi / udane	Odbiory / udane	Stracone piłki	Odzyska ne piłki
28 Holec	275	'93	-	-	-	-	-	-	21 / 20 95%	-	12	-	-	-	-	-	-	2
24 Arsenic	265	'93	-	-	-	3	3	1	50 / 37 74%	-	23	20 / 14 70%	7 / 4 57%	13 / 10 77%	-	7 / 6 86%	6	10
6 Niewulis	274	'93	-	-	-	4	1	-	42 / 32 76%	-	16	21 / 15 71%	11 / 8 73%	10 / 7 70%	-	3 / 1 33%	4	18
4 Piatkowski	262	'93	-	0.09	1 / 0 0%	2	4	-	46 / 38 83%	-	32	13 / 9 69%	2 / 2 100%	11 / 7 64%	5 / 4 80%	2 / 1 50%	3	4
23 Kun	260	'93	-	0.14	2 / 1 50%	-	-	-	43 / 29 67%	1 / 1 100%	36	17 / 6 35%	3 / 1 33%	14 / 5 36%	4 / 2 50%	5 / 3 60%	13	5
10 Sapała	244	'93	-	-	-	1	3	-	44 / 33 75%	2 / 2 100%	26	25 / 12 48%	15 / 8 53%	10 / 4 40%	1 / 0 0%	4 / 2 50%	4	7
17 Schwarcz	230	'93	-	-	-	1	2	-	64 / 51 80%	-	34	17 / 8 47%	6 / 4 67%	11 / 4 36%	2 / 0 0%	5 / 3 60%	4	8
7 Tudor	220	'82	-	0.09	1 / 0 0%	2	-	-	36 / 24 67%	1 / 0 0%	35	17 / 6 35%	3 / 1 33%	14 / 5 36%	1 / 0 0%	9 / 4 44%	13	5
77 Cebula	278	'65	-	0.27	3 / 2 67%	1	1	1	42 / 28 67%	3 / 1 33%	34	27 / 12 44%	4 / 1 25%	23 / 11 48%	10 / 7 70%	4 / 1 25%	12	-
11 Ivan Lopez	298	'93	-	0.35	5 / 4 80%	1	-	-	47 / 38 81%	1 / 1 100%	49	21 / 4 19%	4 / 0 0%	17 / 4 24%	9 / 4 44%	3 / 0 0%	7	1
21 Gutkovskis	204	'75	-	0.03	1 / 0 0%	1	2	-	11 / 6 55%	1 / 0 0%	25	19 / 6 32%	11 / 4 36%	8 / 2 25%	1 / 1 100%	-	6	-
43 Tijanic	212	'28	-	-	-	-	-	-	10 / 10 100%	-	14	9 / 1 11%	4 / 1 25%	5 / 0 0%	1 / 0 0%	1 / 0 0%	2	-
18 Arak	228	'18	-	0.39	3 / 1 33%	1	1	-	1 / 0 0%	-	10	7 / 2 29%	5 / 1 20%	2 / 1 50%	-	-	1	-
47 Wdowiak	228	'11	-	-	-	-	-	-	7 / 3 43%	-	3	2 / 2 100%	-	2 / 2 100%	-	2 / 2 100%	1	1

Górník Zabrze

	INSTA T INDEX	Minuty na boisku	Bramki / asysty	xG	Strzały / celne	Faule	Faulow any	Spalony	Podania / dokładne	Podanie kluczowe	Podania przyjęte	Pojedyнки / wygrane	Pojedyнки w powietrzu	Pojedyнки na ziemi	Dryblingi / udane	Odbiory / udane	Stracone piłki	Odzyska ne piłki
84 Chudy	293	'93	-	-	-	-	-	-	29 / 24 83%	-	6	-	-	-	-	-	2	7
27 Gryszkiewicz	269	'93	-	-	-	1	-	-	46 / 34 74%	-	19	15 / 13 87%	5 / 4 80%	10 / 9 90%	2 / 2 100%	6 / 5 83%	3	14
4 Paluszek	225	'93	-	-	-	2	-	-	19 / 14 74%	-	9	15 / 10 67%	9 / 7 78%	6 / 3 50%	-	1 / 1 100%	1	5
2 Wisniewski	257	'93	-	0.11	1 / 0 0%	2	-	-	47 / 31 66%	-	22	11 / 8 73%	6 / 6 100%	5 / 2 40%	1 / 1 100%	2 / 0 0%	5	6
7 Rostkowski	254	'45	-	-	-	-	2	-	19 / 15 79%	-	12	11 / 5 45%	-	11 / 5 45%	5 / 3 60%	3 / 1 33%	8	6
3 Kubica	265	'93	-	0.20	1 / 0 0%	3	4	-	38 / 28 74%	2 / 1 50%	37	39 / 23 59%	21 / 10 48%	18 / 13 72%	5 / 4 80%	9 / 6 67%	10	5
6 Prochazka	233	'93	-	-	-	1	1	-	37 / 29 78%	-	25	15 / 8 53%	4 / 1 25%	11 / 7 64%	1 / 1 100%	8 / 5 63%	6	2
23 Masouras	255	'75	-	-	-	1	-	-	41 / 29 71%	-	29	21 / 11 52%	3 / 1 33%	18 / 10 56%	6 / 2 33%	7 / 5 71%	9	1
9 Jimenez Nunez	233	'93	-	0.06	1 / 0 0%	3	3	-	27 / 24 89%	1 / 1 100%	40	23 / 4 17%	5 / 1 20%	18 / 3 17%	6 / 1 17%	3 / 1 33%	10	3
10 Boakye	211	'93	-	0.01	1 / 0 0%	3	4	1	24 / 13 54%	1 / 0 0%	36	33 / 15 45%	13 / 5 38%	20 / 10 50%	4 / 3 75%	3 / 2 67%	16	2
21 Krawczyk	199	'45	-	0.05	1 / 0 0%	-	-	-	12 / 6 50%	-	10	9 / 3 33%	3 / 1 33%	6 / 2 33%	1 / 0 0%	2 / 0 0%	2	1
64 Janza	310	'48	-	-	-	-	1	-	33 / 27 82%	1 / 1 100%	23	9 / 8 89%	3 / 2 67%	6 / 6 100%	1 / 1 100%	3 / 3 100%	3	4
8 Manneh	250	'48	-	-	-	1	1	-	24 / 16 67%	-	19	12 / 9 75%	3 / 2 67%	9 / 7 78%	5 / 4 80%	3 / 3 100%	3	2
17 Nowak	235	'18	-	0.27	1 / 1 100%	-	-	-	8 / 6 75%	-	9	2 / 1 50%	-	2 / 1 50%	-	-	2	-



Terminy

Atak

Posiadanie piłki przez jedną drużynę z przejściem na połowę przeciwnika.

Kontratak

Atak z gry, który rozwija się bezpośrednio po przejęciu piłki od przeciwnika. Kontratak trwa nie więcej niż 30 sekund. Prędkość ruchu do bramki przeciwnika przy tym ataku wynosi nie mniej niż 2,6 m/s.

Atak pozycyjny

Atak z gry lub ze stałych fragmentów (wyrzut z autu, rzut wolny). Pozycyjny atak trwa więcej niż 30 sekund lub prędkość ruchu drużyny do bramki przeciwnika jest mniejsza niż 2,6 m/s.

Atak po rzucie wolnym lub wyrzucie z autu

Atak po rozegraniu rzutu różnego, rzutu wolnego lub wyrzutu z autu, przy którym pierwszym lub drugim zagranieniem jest strzał na bramkę lub dośrodkowanie w pole karne.

Atak po rzucie różnym

Akcje drużyny po rozegraniu rzutu różnego aż do straty piłki lub oddalenia piłki przez drużynę przeciwnika do strefy centralnej.

Strzał

Skierowanie piłki do bramki przeciwnika mającej na celu strzelenie bramki. Rejestrowane są strzały celne (w światło bramki), niecelne (w tym strzały w słupek i w poprzeczkę), a także strzały zablokowane przez przeciwnika.

Podanie kluczowe

Podanie do partnera, który jest w sytuacji bramkowej (1 na 1, pusta bramka itd.); podanie do zawodnika, które stwarza realną szansę na zdobycie bramki; podanie które 'odcina' linię obrony w fazie ataku.

Pojedynek

Wszystkie rodzaje pojedynków na boisku. To sumaryczny wskaźnik, zawierający walkę o niekontrolowaną przez nikogo piłkę, pojedynki w powietrzu, dryblingi, odbiory oraz straty, spowodowane odbiorami przeciwnika.

Pojedynek w powietrzu

Walka o piłkę, która znajduje się powyżej poziomu ramion..

Dryblowanie

Aktywna akcja piłkarza, posiadającego piłkę próba ominięcia przeciwnika z pomocą dryblingu. Przy udanym dryblingu zawodnikowi drużyny przeciwnej rejestruje się nieudane odebranie piłki i na odwrót.

Odbiór

Aktywne działanie zawodnika, usiłującego odebrać piłkę zawodnikowi ją posiadającemu (przeciwnikowi w tej sytuacji zostaje zaliczona strata); przeciwdziałanie dryblowaniu przeciwnika również uznaje się za odbiór.

Drybling

Świadomy ruch zawodnika z piłką (przynajmniej trzy kontakty z piłką)

Nieudane przyjęcie piłki

Strata piłki bez starcia z przeciwnikiem, w wyniku nieudanej akcji..

Odzyskane piłki

Akcja piłkarza (przejęcie, przechwyt, wygrany pojedynek), która powoduje stratę piłki przez przeciwnika z dalszą możliwością prowadzenia szybkiego kontrataku.

Strata piłki

Akcja zawodnika (niedokładne podanie, przegrany pojedynek, itd.), która powoduje stratę piłki przez jego drużynę. Jeśli posiadanie piłki zakończy się faulem przeciwnika lub strzałem w światło bramki, to strata nie rejestruje się.

Tempo akcji w ataku

Liczba akcji konstruktywnych na minutę posiadania piłki.

Tempo dokładnych podań

Liczba dokładnych podań na minutę posiadania piłki

Indeks intensywności pojedynków

liczba pojedynków i przechwytyw drużyny broniącej - na minutę posiadania piłki przez przeciwnika

xG

System do oceny jakości strzałów wykonanych przez gracza lub drużynę. Liczbę expected goals oblicza się na podstawie rodzaju strzału i strefy, z której został wykonany.