



PKO Bank Polski
EKSTRAKLASA

KOLEJKA 5 | 15.12.21

KONIEC MECZU

RAKÓW CZĘSTOCHOWA

1 2

GÓRNIK ZABRZE

WDOWIAK 16'

JIMENEZ NUNEZ 66' CHOLEWIAK 83'

RAPORT STATYSTYCZNY


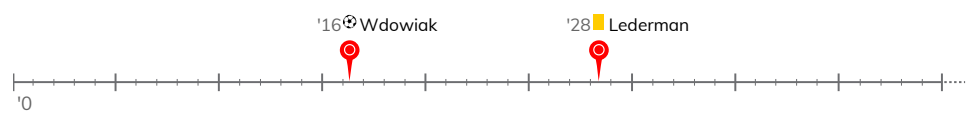


STATS

RAKÓW CZĘSTOCHOWA 1-2 GÓRNIK ZABRZE

Informacje o meczu

Linia czasu



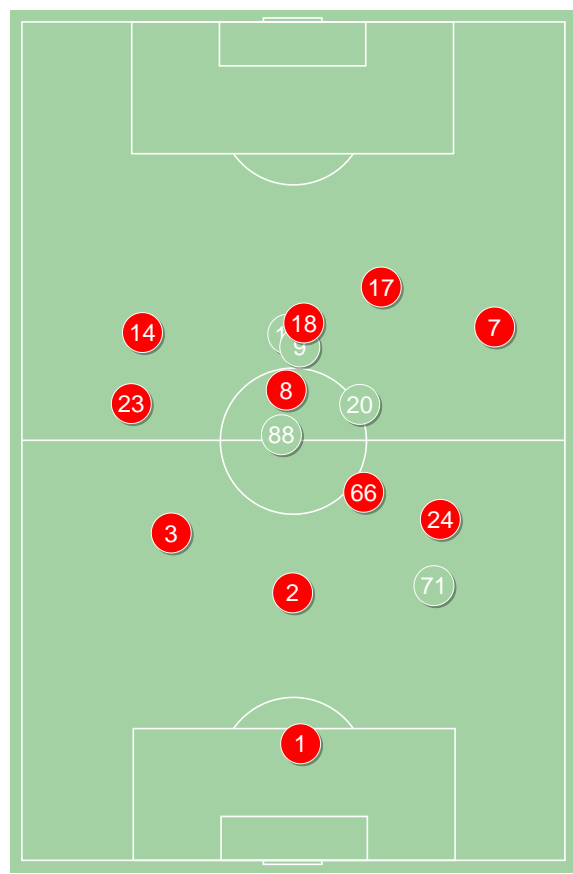
Średnie pozycje piłkarzy

Raków Częstochowa

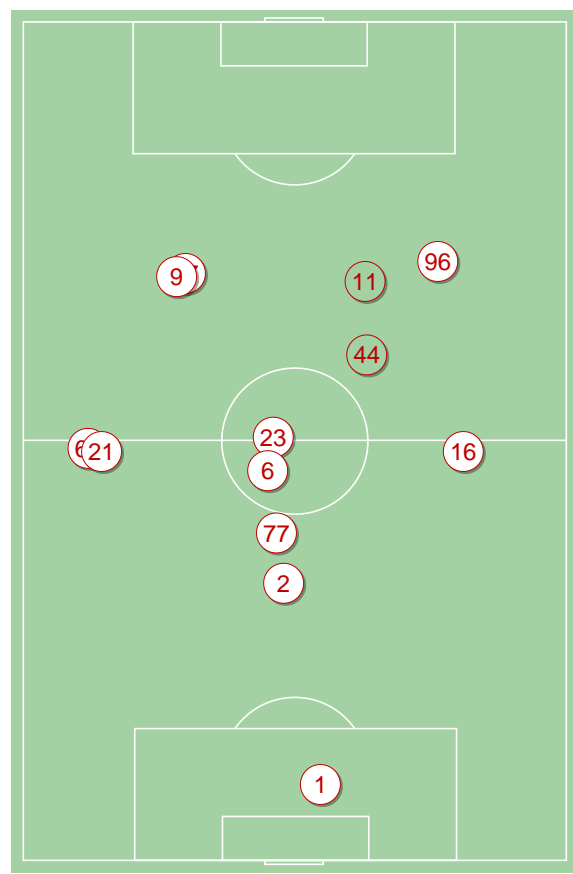
1	Kovacevic	
3	Rundic	
2	Petrasek	🟡
24	Arsenic	'58 ▼
23	Kun	
8	Lederman	🟡 '58 ▼
66	Papanikolaou	
7	Tudor	'45 ▼
14	Szelagowski	'65 ▼
17	Wdowiak	⚽
18	Arak	'70 ▼
71	Długosz	'45 ▲
88	Gvilia	'58 ▲
20	Poletanovic	'58 ▲
11	Ivan Lopez	'65 ▲
9	Musiolik	'70 ▲

Górnik Zabrze

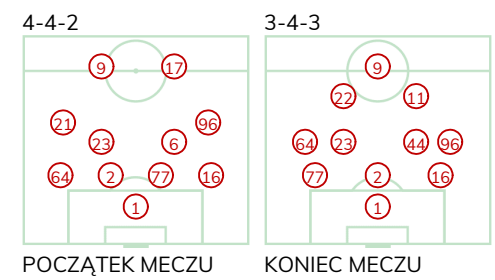
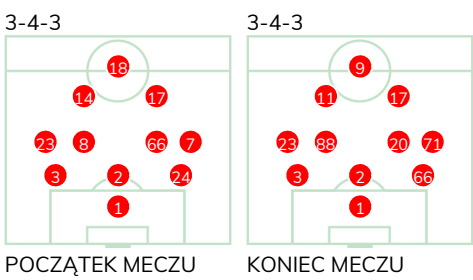
1	Bielica	
64	Janza	
2	Wisniewski	
77	Szymanski	
16	Pawłowski	
23	Sepp Mvondo	
6	Kubica	'86 ▼
21	Krawczyk	'63 ▼
96	Dadok	
9	Jimenez Nunez	⚽
17	Nowak	'91 ▼
11	Cholewiak	⚽ '63 ▲
44	Bainovic	'86 ▲
22	Stalmach	'91 ▲



Raków Częstochowa ↑

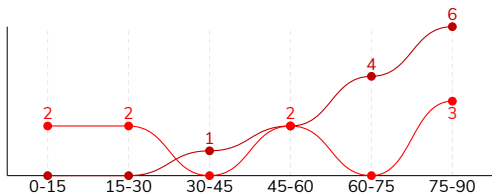


Górnik Zabrze ↑



RAKÓW CZĘSTOCHOWA 1-2 GÓRNIK ZABRZE
Główne statystyki

STRZAŁY / CELNE	9 / 5	13 / 5
1. połowa	4 / 3	1 / 0
2. połowa	5 / 2	12 / 5



Strzały niecelne	3	7
Strzały zablokowane	1	1
Strzały z pola karnego / celne	7 / 4	7 / 4
Średni dystans do bramki, m	14.4	19.7
Faule	18	17
Żółte / czerwone kartki	2 / 0	-
Spalone	1	2
Rzuty różne	7	3

Podania

PODANIA / DOKŁADNE	438 / 344 79%	440 / 322 73%
1. połowa	226 / 184 81%	252 / 189 75%
2. połowa	212 / 160 75%	188 / 133 71%
Podanie kluczowe	6 / 4 67%	10 / 4 40%

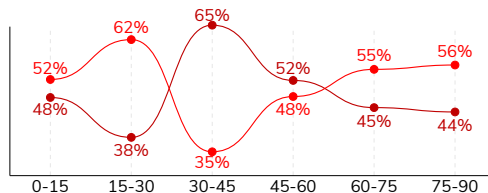
Pojedynki

POJEDYNKI	170 / 67 39%	170 / 103 61%
1. połowa	77 / 32 42%	77 / 45 58%
2. połowa	93 / 35 38%	93 / 58 62%
Pojedynki w powietrzu	58 / 28 48%	58 / 30 52%
Pojedynki na ziemi	112 / 39 35%	112 / 73 65%
Dryblingi / udane	25 / 16 64%	24 / 20 83%
Odbiory / udane	26 / 6 23%	33 / 17 52%
Straty / na własnej połowie	79 / 22	74 / 18
Odzyskane piłki / na połowie przeciwnika	53 / 12	56 / 18

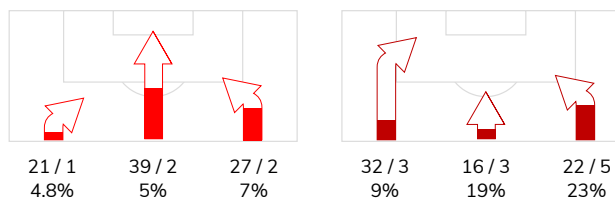
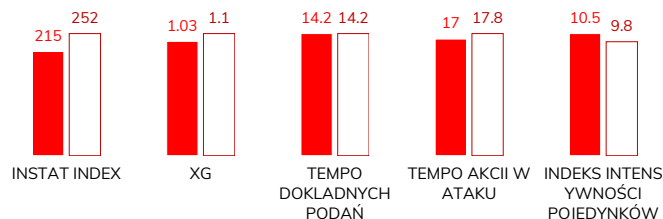
Posiadanie piłki

Statystyki drużyn

POSIADANIE PIŁKI	52%	48%
1. połowa	50%	50%
2. połowa	54%	46%



Ataki pozycyjne	73 / 5 7%	56 / 7 13%
Kontrataki	14 / 0 0%	14 / 4 29%
Ataki ze stałych fragmentów	11 / 4 36%	8 / 2 25%
Strzały z rzutów wolnych / celne	-	1 / 0 0%
Warianty rzutów wolnych	4 / 0 0%	3 / 0 0%
Rzuty różne	7 / 4 57%	3 / 1 33%
Rzuty karne / strzelone	-	-

STRONY ATAKU

Kluczowe indeksy występu

TOP-3 InStat Index

17 Wdowiak	283	2 Wisniewski	294
2 Petrasek	257	9 Jimenez Nunez	286
24 Arsenic	242	1 Bielica	272

TOP-3 Strzały / celne

17 Wdowiak	4 / 3 75%	11 Cholewiak	3 / 2 67%
3 Rundic	1 / 1 100%	96 Dadok	2 / 1 50%
8 Lederman	1 / 1 100%	9 Jimenez Nunez	2 / 1 50%

TOP-3 Podania

2 Petrasek	51 / 44 86%	2 Wisniewski	54 / 47 87%
66 Papanikolaou	49 / 40 82%	16 Pawłowski	58 / 41 71%
3 Rundic	49 / 38 78%	64 Janza	54 / 41 76%

TOP-3 Podania kluczowe

66 Papanikolaou	1 / 1 100%	9 Jimenez Nunez	4 / 1 25%
7 Tudor	1 / 1 100%	6 Kubica	2 / 1 50%
18 Arak	1 / 1 100%	21 Krawczyk	1 / 1 100%

TOP-3 Pojedynki

2 Petrasek	16 / 10 63%	23 Sepp Mvondo	24 / 18 75%
3 Rundic	20 / 9 45%	2 Wisniewski	13 / 12 92%
23 Kun	19 / 9 47%	16 Pawłowski	17 / 11 65%

TOP-3 Dryblingi

17 Wdowiak	5 / 4 80%	9 Jimenez Nunez	8 / 7 88%
23 Kun	6 / 3 50%	17 Nowak	5 / 4 80%
88 Gvilia	4 / 3 75%	96 Dadok	4 / 3 75%

RAKÓW CZĘSTOCHOWA 1-2 GÓRNIK ZABRZE

Statystyki zawodników

Raków Częstochowa

	INSTA T INDEX	Minuty na boisku	Bramki / asysty	xG	Strzały / celne	Faule	Faulow any	Spalon e	Podania / dokładne	Podanie kluczowe	Podania przyjęte	Pojedyнки / wygrane	Pojedyнки w powietrzu	Pojedyнки na ziemi	Dryblingi / udane	Odbiory / udane	Stracone piłki	Odzyska ne piłki
1 Kovacevic	219	'96	-	-	-	-	-	-	36 / 33 92%	-	19	-	-	-	-	-	1	6
3 Rundic	205	'96	-	0.12	1 / 1 100%	2	-	-	49 / 38 78%	-	26	20 / 9 45%	12 / 6 50%	8 / 3 38%	1 / 1 100%	2 / 1 50%	4	12
2 Petrasek	257	'96	-	0.28	1 / 0 0%	2	-	-	51 / 44 86%	-	33	16 / 10 63%	10 / 6 60%	6 / 4 67%	-	4 / 2 50%	4	8
24 Arsenic	242	'58	-	0.12	1 / 0 0%	-	-	-	36 / 29 81%	-	20	8 / 3 38%	3 / 2 67%	5 / 1 20%	-	4 / 1 25%	5	8
23 Kun	211	'96	-	-	-	2	3	-	32 / 24 75%	-	26	19 / 9 47%	1 / 1 100%	18 / 8 44%	6 / 3 50%	4 / 1 25%	7	6
8 Lederman	218	'58	-	0.04	1 / 1 100%	1	2	-	23 / 19 83%	-	21	7 / 3 43%	1 / 1 100%	6 / 2 33%	-	1 / 1 100%	3	2
66 Papanikolaou	214	'96	0 / 1	-	-	2	2	-	49 / 40 82%	1 / 1 100%	30	14 / 5 36%	2 / 1 50%	12 / 4 33%	3 / 3 100%	5 / 0 0%	7	6
7 Tudor	209	'46	-	-	-	2	-	-	33 / 23 70%	1 / 1 100%	27	9 / 2 22%	-	9 / 2 22%	2 / 1 50%	2 / 0 0%	6	-
14 Szelagowski	198	'66	-	-	-	3	-	-	11 / 6 55%	-	16	13 / 2 15%	2 / 0 0%	11 / 2 18%	2 / 1 50%	-	9	-
17 Wdowiak	283	'96	1 / 0	0.43	4 / 3 75%	1	3	-	33 / 24 73%	2 / 0 0%	45	17 / 7 41%	5 / 3 60%	12 / 4 33%	5 / 4 80%	-	7	-
18 Arak	194	'70	-	-	-	-	2	1	13 / 12 92%	1 / 1 100%	22	16 / 4 25%	11 / 2 18%	5 / 2 40%	1 / 0 0%	-	8	-
71 Długosz	195	'49	-	0.04	1 / 0 0%	-	2	-	7 / 5 71%	-	5	7 / 2 29%	2 / 1 50%	5 / 1 20%	-	2 / 0 0%	1	2
88 Gvilia	234	'37	-	-	-	-	2	-	25 / 21 84%	-	22	9 / 6 67%	1 / 0 0%	8 / 6 75%	4 / 3 75%	-	5	3
20 Poletanovic	185	'37	-	-	-	1	-	-	23 / 17 74%	-	16	8 / 2 25%	2 / 2 100%	6 / 0 0%	1 / 0 0%	2 / 0 0%	6	-
11 Ivan Lopez	197	'29	-	-	-	1	-	-	14 / 8 57%	1 / 1 100%	10	-	-	-	-	-	4	-
9 Musiolik	179	'25	-	-	-	1	1	-	3 / 1 33%	-	6	7 / 3 43%	6 / 3 50%	1 / 0 0%	-	-	2	-

Górnik Zabrze

	INSTA T INDEX	Minuty na boisku	Bramki / asysty	xG	Strzały / celne	Faule	Faulow any	Spalon e	Podania / dokładne	Podanie kluczowe	Podania przyjęte	Pojedyнки / wygrane	Pojedyнки w powietrzu	Pojedyнки na ziemi	Dryblingi / udane	Odbiory / udane	Stracone piłki	Odzyska ne piłki
1 Bielica	272	'96	-	-	-	-	-	-	31 / 23 74%	-	17	-	-	-	-	-	5	4
64 Janza	240	'96	-	-	-	3	1	-	54 / 41 76%	1 / 0 0%	40	11 / 7 64%	2 / 1 50%	9 / 6 67%	1 / 1 100%	2 / 1 50%	7	3
2 Wisniewski	294	'96	0 / 1	0.04	1 / 0 0%	-	-	-	54 / 47 87%	-	34	13 / 12 92%	10 / 9 90%	3 / 3 100%	-	3 / 3 100%	1	12
77 Szymanski	219	'96	-	-	-	3	1	-	47 / 39 83%	-	34	13 / 6 46%	4 / 2 50%	9 / 4 44%	-	2 / 0 0%	4	4
16 Pawłowski	225	'96	-	0.01	1 / 0 0%	-	1	-	58 / 41 71%	-	29	17 / 11 65%	6 / 5 83%	11 / 6 55%	-	6 / 3 50%	9	11
23 Sepp Mvondo	272	'96	-	-	-	5	6	-	51 / 38 75%	-	27	24 / 18 75%	5 / 2 40%	19 / 16 84%	3 / 3 100%	8 / 6 75%	9	8
6 Kubica	248	'86	0 / 1	-	-	3	1	-	30 / 20 67%	2 / 1 50%	26	15 / 8 53%	7 / 4 57%	8 / 4 50%	-	6 / 2 33%	6	3
21 Krawczyk	215	'64	-	0.06	1 / 0 0%	-	1	-	19 / 13 68%	1 / 1 100%	17	7 / 4 57%	2 / 1 50%	5 / 3 60%	1 / 0 0%	1 / 0 0%	3	3
96 Dadok	236	'96	-	0.13	2 / 1 50%	2	4	-	24 / 17 71%	1 / 1 100%	25	25 / 10 40%	8 / 2 25%	17 / 8 47%	4 / 3 75%	2 / 1 50%	9	2
9 Jimenez Nunez	286	'96	1 / 0	0.45	2 / 1 50%	-	-	2	28 / 18 64%	4 / 1 25%	30	16 / 9 56%	5 / 1 20%	11 / 8 73%	8 / 7 88%	-	11	3
17 Nowak	248	'91	-	0.07	2 / 1 50%	-	1	-	28 / 16 57%	1 / 0 0%	26	13 / 8 62%	3 / 0 0%	10 / 8 80%	5 / 4 80%	1 / 0 0%	7	1
11 Cholewiak	268	'31	1 / 0	0.32	3 / 2 67%	1	2	-	12 / 6 50%	-	16	14 / 9 64%	5 / 3 60%	9 / 6 67%	2 / 2 100%	2 / 1 50%	3	2
44 Bainovic	-	'9	-	0.02	1 / 0 0%	-	-	-	3 / 2 67%	-	1	1 / 1 100%	-	1 / 1 100%	-	-	-	-
22 Stalmach	-	'4	-	-	-	-	-	-	1 / 1 100%	-	-	1 / 0 0%	1 / 0 0%	-	-	-	-	-

RAKÓW CZĘSTOCHOWA 1-2 GÓRNIK ZABRZE

Terminy

Atak

Posiadanie piłki przez jedną drużynę z przejściem na połowę przeciwnika.

Kontratak

Atak z gry, który rozwija się bezpośrednio po przejęciu piłki od przeciwnika. Kontratak trwa nie więcej niż 30 sekund. Prędkość ruchu do bramki przeciwnika przy tym ataku wynosi nie mniej niż 2,6 m/s.

Atak pozycyjny

Atak z gry lub ze stałych fragmentów (wyrzut z autu, rzut wolny). Pozycyjny atak trwa więcej niż 30 sekund lub prędkość ruchu drużyny do bramki przeciwnika jest mniejsza niż 2,6 m/s.

Atak po rzucie wolnym lub wyrzucie z autu

Atak po rozegraniu rzutu różnego, rzutu wolnego lub wyrzutu z autu, przy którym pierwszym lub drugim zagranieniem jest strzał na bramkę lub dośrodkowanie w pole karne.

Atak po rzucie różnym

Akcje drużyny po rozegraniu rzutu różnego aż do straty piłki lub oddalenia piłki przez drużynę przeciwnika do strefy centralnej.

Strzał

Skierowanie piłki do bramki przeciwnika mającej na celu strzelenie bramki. Rejestrowane są strzały celne (w światło bramki), niecelne (w tym strzały w słupek i w poprzeczkę), a także strzały zablokowane przez przeciwnika.

Podanie kluczowe

Podanie do partnera, który jest w sytuacji bramkowej (1 na 1, pusta bramka itd.); podanie do zawodnika, które stwarza realną szansę na zdobycie bramki; podanie które 'odcina' linię obrony w fazie ataku.

Pojedyunki

Wszystkie rodzaje pojedynków na boisku. To sumaryczny wskaźnik, zawierający walkę o niekontrolowaną przez nikogo piłkę, pojedynki w powietrzu, dryblingi, odbiory oraz straty, spowodowane odbiorami przeciwnika.

Pojedynek w powietrzu

Walka o piłkę, która znajduje się powyżej poziomu ramion..

Dryblowanie

Aktywna akcja piłkarza, posiadającego piłkę próba ominięcia przeciwnika z pomocą dryblingu. Przy udanym dryblingu zawodnikowi drużyny przeciwnej rejestruje się nieudane odebranie piłki i na odwrót.

Odbiór

Aktywne działanie zawodnika, usiłującego odebrać piłkę zawodnikowi ją posiadającemu (przeciwnikowi w tej sytuacji zostaje zaliczona strata); przeciwdziałanie dryblowaniu przeciwnika również uznaje się za odbiór.

Drybling

Świadomy ruch zawodnika z piłką (przynajmniej trzy kontakty z piłką)

Nieudane przyjęcie piłki

Strata piłki bez starcia z przeciwnikiem, w wyniku nieudanej akcji..

Odzyskane piłki

Akcja piłkarza (przejęcie, przechwyt, wygrany pojedynek), która powoduje stratę piłki przez przeciwnika z dalszą możliwością prowadzenia szybkiego kontrataku.

Strata piłki

Akcja zawodnika (niedokładne podanie, przegrany pojedynek, itd.), która powoduje stratę piłki przez jego drużynę. Jeśli posiadanie piłki zakończy się faulem przeciwnika lub strzałem w światło bramki, to strata nie rejestruje się.

Tempo akcji w ataku

Liczba akcji konstruktywnych na minutę posiadania piłki.

Tempo dokładnych podań

Liczba dokładnych podań na minutę posiadania piłki

Indeks intensywności pojedynków

liczba pojedynków i przechwytych drużyny broniącej - na minutę posiadania piłki przez przeciwnika

xG

Oczekiwana liczba bramek zawodnika lub drużyny w meczu, nie licząc rzutów karnych. Liczbę expected goals oblicza się na podstawie rodzaju strzału i strefy, z której został wykonany.