



PKO Bank Polski  
EKSTRAKLASA

KOLEJKA 19   18.12.21		
KONIEC MECZU		
<b>RAKÓW CZĘSTOCHOWA</b>	<b>5 0</b>	<b>JAGIELLONIA BIAŁYSTOK</b>
STURGEON 52' NIEWULIS 64' IVAN LOPEZ 80' WDOWIAK 82' ARSENIC 87'		

## RAPORT STATYSTYCZNY




STATS

# RAKÓW CZĘSTOCHOWA 5-0 JAGIELLONIA BIAŁYSTOK

Informacje o meczu

## Linia czasu



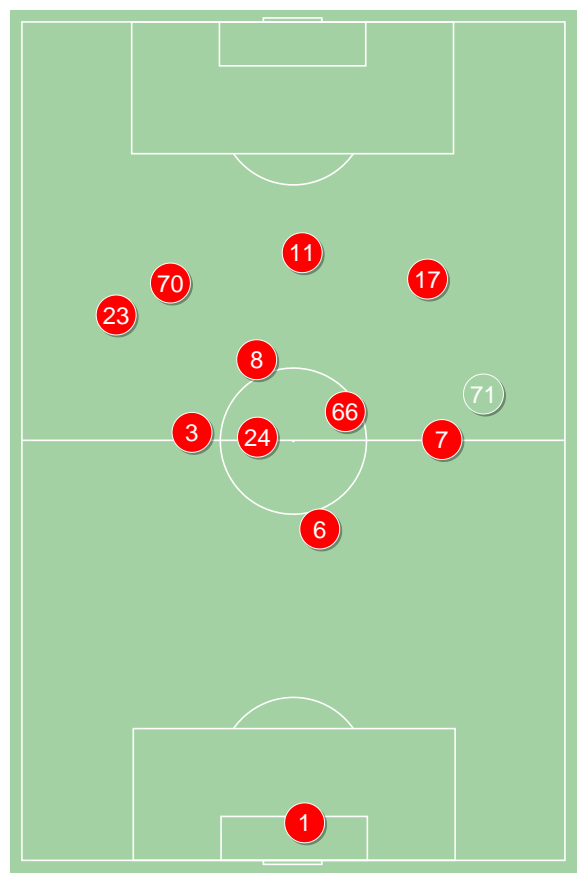
## Średnie pozycje piłkarzy

### Raków Częstochowa

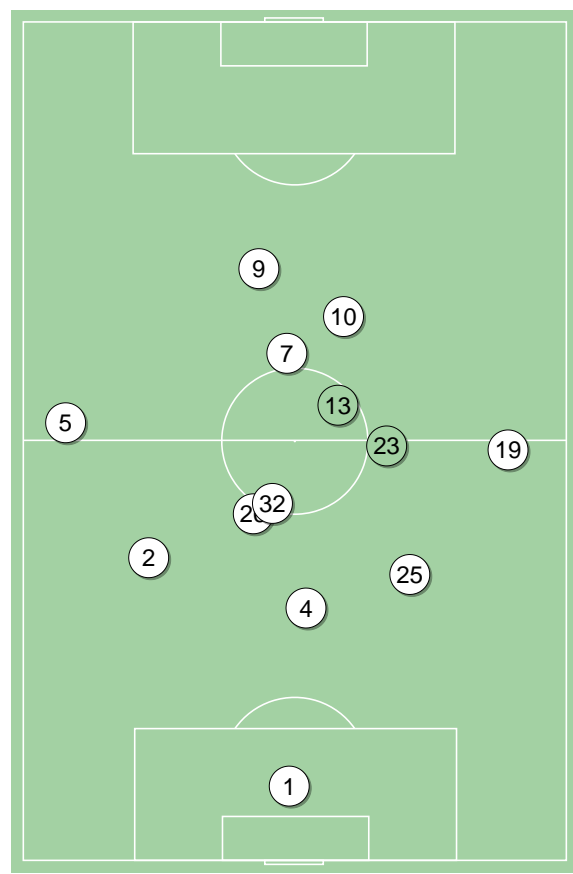
1	Kovacevic	
3	Rundic	'22 ▼
6	Niewulis	⊕ ■
24	Arsenic	⊕
23	Kun	'89 ▼
66	Papanikolaou	■
8	Lederman	
7	Tudor	
70	Sturgeon	⊕ '73 ▼
17	Wdowiak	⊕ '89 ▼
11	Ivan Lopez	⊕ '89 ▼
71	Długosz	'22 ▲
9	Musiolik	'73 ▲
19	Courtney-Perkins	'89 ▲
14	Szelagowski	'89 ▲
18	Arak	'89 ▲

### Jagiellonia Białystok

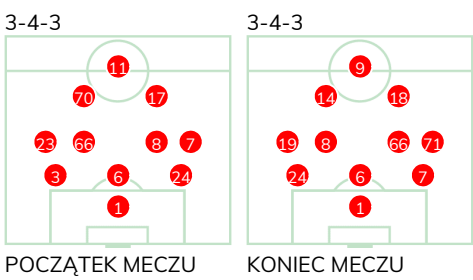
1	Steinbors	
2	Pazdan	
4	Israel Puerto	'77 ▼
25	Tiru	
5	Nastic	
26	Pospisil	
32	Matysik	
19	Olszewski	
10	Cernych	'65 ▼
7	Nalepa	
9	Bida	'34 ▼
13	Trubeha	■ '34 ▲
23	Struski	■ '65 ▲
16	Żyro	'77 ▲



Raków Częstochowa ↑

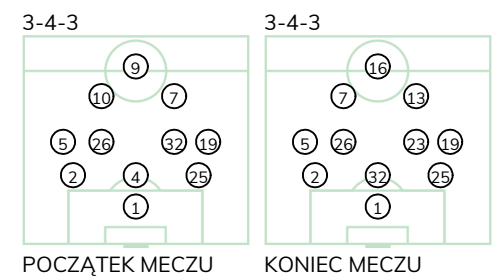


Jagiellonia Białystok ↑



POCZĄTEK MECZU

KONIEC MECZU



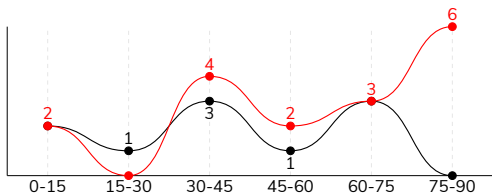
POCZĄTEK MECZU

KONIEC MECZU

RAKÓW CZĘSTOCHOWA 5-0 JAGIELLONIA BIAŁYSTOK

Główne statystyki

STRZAŁY / CELNE	17 / 10	10 / 2
1. połowa	6 / 1	6 / 1
2. połowa	11 / 9	4 / 1



Strzały niecelne	4	5
Strzały zablokowane	2	3
Strzały z pola karnego / celne	8 / 6	3 / 0
Średni dystans do bramki, m	16.3	18.6
Faule	22	19
Żółte / czerwone kartki	2 / 0	2 / 0
Spalone	4	-
Rzuty różne	7	4

Podania

PODANIA / DOKŁADNE	435 / 358 82%	317 / 246 78%
1. połowa	248 / 200 81%	158 / 123 78%
2. połowa	187 / 158 84%	159 / 123 77%
Podanie kluczowe	17 / 13 76%	5 / 2 40%

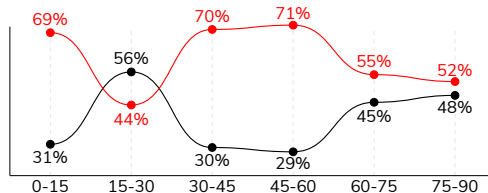
Pojedynki

POJEDYNKI	176 / 90 51%	176 / 86 49%
1. połowa	89 / 49 55%	89 / 40 45%
2. połowa	87 / 41 47%	87 / 46 53%
Pojedynki w powietrzu	42 / 24 57%	42 / 18 43%
Pojedynki na ziemi	134 / 66 49%	134 / 68 51%
Dryblingi / udane	29 / 20 69%	38 / 24 63%
Odbiory / udane	42 / 18 43%	31 / 11 35%
Straty / na własnej połowie	53 / 8	57 / 18
Odzyskane piłki / na połowie przeciwnika	46 / 16	35 / 7

Posiadanie piłki

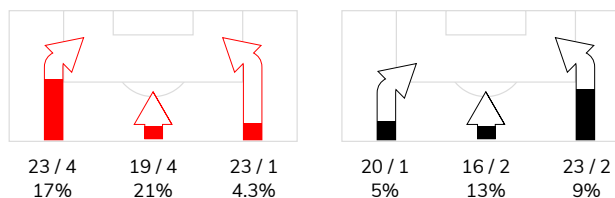
Statystyki drużyn

POSIADANIE PIŁKI	61%	39%
1. połowa	62%	38%
2. połowa	60%	40%

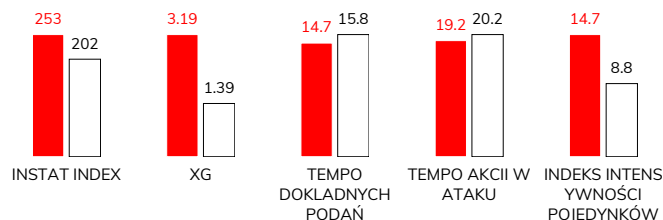


Ataki pozycyjne	51 / 6 12%	54 / 5 9%
Kontrataki	14 / 4 29%	5 / 0 0%
Ataki ze stałych fragmentów	14 / 7 50%	8 / 4 50%
Strzały z rzutów wolnych / celne	1 / 1 100%	2 / 1 50%
Warianty rzutów wolnych	6 / 2 33%	2 / 1 50%
Rzuty różne	7 / 4 57%	4 / 1 25%
Rzuty karne / strzelone	-	-

STRONY ATAKU



Kluczowe indeksy występu



TOP-3 InStat Index



11 Ivan Lopez	294	25 Tiru	230
17 Wdowiak	284	2 Pazdan	220
70 Sturgeon	284	7 Nalepa	212

TOP-3 Strzały / celne



70 Sturgeon	3 / 2 67%	7 Nalepa	2 / 1 50%
17 Wdowiak	3 / 2 67%	5 Nastic	1 / 1 100%
11 Ivan Lopez	3 / 2 67%	10 Cernych	3 / 0 0%

TOP-3 Podania



7 Tudor	78 / 57 73%	4 Israel Puerto	43 / 37 86%
8 Lederman	48 / 44 92%	25 Tiru	35 / 31 89%
24 Arsenic	48 / 39 81%	2 Pazdan	35 / 30 86%

TOP-3 Podania kluczowe



11 Ivan Lopez	5 / 5 100%	32 Matysik	2 / 1 50%
8 Lederman	3 / 3 100%	7 Nalepa	2 / 1 50%
17 Wdowiak	3 / 2 67%	26 Pospisil	1 / 0 0%

TOP-3 Pojedynki



11 Ivan Lopez	28 / 16 57%	5 Nastic	27 / 14 52%
24 Arsenic	18 / 12 67%	25 Tiru	17 / 10 59%
7 Tudor	17 / 10 59%	2 Pazdan	12 / 9 75%

TOP-3 Dryblingi



11 Ivan Lopez	6 / 6 100%	5 Nastic	9 / 7 78%
70 Sturgeon	8 / 5 63%	7 Nalepa	9 / 4 44%
17 Wdowiak	3 / 3 100%	32 Matysik	3 / 3 100%

# RAKÓW CZĘSTOCHOWA 5-0 JAGIELLONIA BIAŁYSTOK

## Statystyki zawodników

### Raków Częstochowa

	INSTA T INDEX	Minuty na boisku	Bramki / asysty	xG	Strzały / celne	Faule	Faulow any	Spalony	Podania / dokładne	Podanie kluczowe	Podania przyjęte	Pojedyunki / wygrane	Pojedyunki w powietrzu	Pojedyunki na ziemi	Dryblingi / udane	Odbiory / udane	Stracone piłki	Odzyska ne piłki
1 Kovacevic	241	'97	-	-	-	-	1	-	14 / 12 86%	-	4	1 / 1 100%	1 / 1 100%	-	-	-	-	5
3 Rundic	218	'21	-	0.09	1 / 0 0%	2	1	1	7 / 6 86%	-	7	6 / 4 67%	1 / 1 100%	5 / 3 60%	-	-	2	1
6 Niewulis	256	'97	1 / 0	0.77	2 / 2 100%	3	-	-	40 / 37 93%	-	28	10 / 4 40%	5 / 2 40%	5 / 2 40%	-	2 / 1 50%	-	3
24 Arsenic	277	'97	1 / 0	0.10	1 / 1 100%	3	2	-	48 / 39 81%	2 / 0 0%	33	18 / 12 67%	5 / 5 100%	13 / 7 54%	1 / 1 100%	5 / 2 40%	5	10
23 Kun	282	'95	0 / 1	-	-	3	-	-	41 / 33 80%	1 / 1 100%	36	14 / 7 50%	1 / 0 0%	13 / 7 54%	4 / 2 50%	7 / 5 71%	8	4
66 Papanikolaou	243	'97	-	-	-	4	2	-	46 / 39 85%	1 / 1 100%	40	17 / 8 47%	3 / 2 67%	14 / 6 43%	1 / 0 0%	4 / 2 50%	1	3
8 Lederman	258	'97	0 / 1	0.03	1 / 0 0%	2	1	-	48 / 44 92%	3 / 3 100%	36	17 / 7 41%	4 / 3 75%	13 / 4 31%	1 / 1 100%	5 / 1 20%	4	3
7 Tudor	240	'97	-	0.10	2 / 1 50%	1	1	-	78 / 57 73%	2 / 1 50%	52	17 / 10 59%	6 / 3 50%	11 / 7 64%	3 / 2 67%	4 / 2 50%	15	7
70 Sturgeon	284	'79	1 / 0	0.69	3 / 2 67%	1	4	-	26 / 22 85%	-	35	17 / 9 53%	3 / 2 67%	14 / 7 50%	8 / 5 63%	2 / 1 50%	5	2
17 Wdowiak	284	'95	1 / 1	0.45	3 / 2 67%	-	2	1	31 / 26 84%	3 / 2 67%	34	13 / 7 54%	4 / 2 50%	9 / 5 56%	3 / 3 100%	4 / 1 25%	4	3
11 Ivan Lopez	294	'95	1 / 2	0.51	3 / 2 67%	1	3	2	45 / 34 76%	5 / 5 100%	44	28 / 16 57%	5 / 1 20%	23 / 15 65%	6 / 6 100%	3 / 2 67%	8	2
71 Długosz	205	'76	-	0.45	1 / 0 0%	2	2	-	9 / 8 89%	-	7	16 / 4 25%	3 / 1 33%	13 / 3 23%	2 / 0 0%	6 / 1 17%	-	3
9 Musiolik	201	'17	-	-	-	-	-	-	2 / 1 50%	-	2	2 / 1 50%	1 / 1 100%	1 / 0 0%	-	-	1	-
19 Courtney-Perkins	-	'1	-	-	-	-	-	-	-	-	-	-	-	-	-	-	-	-
14 Szelagowski	-	'1	-	-	-	-	-	-	-	-	-	-	-	-	-	-	-	-
18 Arak	-	'1	-	-	-	-	-	-	-	-	-	-	-	-	-	-	-	-

### Jagiellonia Białystok

	INSTA T INDEX	Minuty na boisku	Bramki / asysty	xG	Strzały / celne	Faule	Faulow any	Spalony	Podania / dokładne	Podanie kluczowe	Podania przyjęte	Pojedyunki / wygrane	Pojedyunki w powietrzu	Pojedyunki na ziemi	Dryblingi / udane	Odbiory / udane	Stracone piłki	Odzyska ne piłki
1 Steinbors	188	'97	-	-	-	-	-	-	19 / 16 84%	-	4	1 / 0 0%	-	1 / 0 0%	-	-	1	6
2 Pazdan	220	'97	-	-	-	2	1	-	35 / 30 86%	-	23	12 / 9 75%	5 / 3 60%	7 / 6 86%	1 / 1 100%	2 / 1 50%	1	3
4 Israel Puerto	204	'83	-	-	-	1	1	-	43 / 37 86%	-	20	9 / 5 56%	4 / 3 75%	5 / 2 40%	1 / 1 100%	2 / 0 0%	2	5
25 Tiru	230	'97	-	-	-	2	1	-	35 / 31 89%	-	26	17 / 10 59%	3 / 1 33%	14 / 9 64%	2 / 2 100%	3 / 1 33%	3	7
5 Nastic	199	'97	-	0.06	1 / 1 100%	1	2	-	25 / 18 72%	-	19	27 / 14 52%	2 / 1 50%	25 / 13 52%	9 / 7 78%	5 / 2 40%	8	3
26 Pospisil	210	'97	-	-	-	1	1	-	33 / 27 82%	1 / 0 0%	25	11 / 6 55%	1 / 0 0%	10 / 6 60%	2 / 2 100%	3 / 2 67%	3	2
32 Matysik	200	'97	-	0.08	1 / 0 0%	2	3	-	30 / 21 70%	2 / 1 50%	26	17 / 8 47%	4 / 1 25%	13 / 7 54%	3 / 3 100%	4 / 1 25%	9	3
19 Olszewski	188	'97	-	-	-	2	2	-	33 / 24 73%	-	21	12 / 5 42%	4 / 2 50%	8 / 3 38%	4 / 1 25%	3 / 2 67%	7	3
10 Cernych	204	'71	-	0.27	3 / 0 0%	2	-	-	13 / 10 77%	-	19	16 / 5 31%	6 / 3 50%	10 / 2 20%	1 / 0 0%	3 / 0 0%	6	1
7 Nalepa	212	'97	-	0.45	2 / 1 50%	4	3	-	26 / 16 62%	2 / 1 50%	21	17 / 6 35%	2 / 0 0%	15 / 6 40%	9 / 4 44%	1 / 0 0%	7	1
9 Bida	188	'33	-	0.21	1 / 0 0%	-	3	-	2 / 2 100%	-	8	8 / 4 50%	1 / 0 0%	7 / 4 57%	3 / 1 33%	-	1	-
13 Trubeha	176	'64	-	0.23	1 / 0 0%	1	4	-	10 / 5 50%	-	19	18 / 8 44%	9 / 4 44%	9 / 4 44%	1 / 0 0%	1 / 1 100%	5	-
23 Struski	204	'25	-	0.09	1 / 0 0%	1	1	-	11 / 8 73%	-	11	10 / 6 60%	-	10 / 6 60%	2 / 2 100%	4 / 1 25%	2	1
16 Żyro	-	'14	-	-	-	-	-	-	2 / 1 50%	-	4	1 / 0 0%	1 / 0 0%	-	-	-	2	-

## RAKÓW CZĘSTOCHOWA 5-0 JAGIELLONIA BIAŁYSTOK

## Terminy

**Atak**

Posiadanie piłki przez jedną drużynę z przejściem na połowę przeciwnika.

**Kontratak**

Atak z gry, który rozwija się bezpośrednio po przejęciu piłki od przeciwnika. Kontratak trwa nie więcej niż 30 sekund. Prędkość ruchu do bramki przeciwnika przy tym ataku wynosi nie mniej niż 2,6 m/s.

**Atak pozycyjny**

Atak z gry lub ze stałych fragmentów (wyrzut z autu, rzut wolny). Pozycyjny atak trwa więcej niż 30 sekund lub prędkość ruchu drużyny do bramki przeciwnika jest mniejsza niż 2,6 m/s.

**Atak po rzucie wolnym lub wyrzucie z autu**

Atak po rozegraniu rzutu różnego, rzutu wolnego lub wyrzutu z autu, przy którym pierwszym lub drugim zagranieniem jest strzał na bramkę lub dośrodkowanie w pole karne.

**Atak po rzucie różnym**

Akcje drużyny po rozegraniu rzutu różnego aż do straty piłki lub oddalenia piłki przez drużynę przeciwnika do strefy centralnej.

**Strzał**

Skierowanie piłki do bramki przeciwnika mającej na celu strzelenie bramki. Rejestrowane są strzały celne (w światło bramki), niecelne (w tym strzały w słupek i w poprzeczkę), a także strzały zablokowane przez przeciwnika.

**Podanie kluczowe**

Podanie do partnera, który jest w sytuacji bramkowej (1 na 1, pusta bramka itd.); podanie do zawodnika, które stwarza realną szansę na zdobycie bramki; podanie które 'odcina' linię obrony w fazie ataku.

**Pojedynki**

Wszystkie rodzaje pojedynków na boisku. To sumaryczny wskaźnik, zawierający walkę o niekontrolowaną przez nikogo piłkę, pojedynki w powietrzu, dryblingi, odbiory oraz straty, spowodowane odbiorami przeciwnika.

**Pojedynek w powietrzu**

Walka o piłkę, która znajduje się powyżej poziomu ramion..

**Dryblowanie**

Aktywna akcja piłkarza, posiadającego piłkę próba ominięcia przeciwnika z pomocą dryblingu. Przy udanym dryblingu zawodnikowi drużyny przeciwnej rejestruje się nieudane odebranie piłki i na odwrót.

**Odbiór**

Aktywne działanie zawodnika, usiłującego odebrać piłkę zawodnikowi ją posiadającemu (przeciwnikowi w tej sytuacji zostaje zaliczona strata); przeciwdziałanie dryblowaniu przeciwnika również uznaje się za odbiór.

**Drybling**

Świadomy ruch zawodnika z piłką (przynajmniej trzy kontakty z piłką)

**Nieudane przyjęcie piłki**

Strata piłki bez starcia z przeciwnikiem, w wyniku nieudanej akcji..

**Odzyskane piłki**

Akcja piłkarza (przejęcie, przechwyt, wygrany pojedynek), która powoduje stratę piłki przez przeciwnika z dalszą możliwością prowadzenia szybkiego kontrataku.

**Strata piłki**

Akcja zawodnika (niedokładne podanie, przegrany pojedynek, itd.), która powoduje stratę piłki przez jego drużynę. Jeśli posiadanie piłki zakończy się faulem przeciwnika lub strzałem w światło bramki, to strata nie rejestruje się.

**Tempo akcji w ataku**

Liczba akcji konstruktywnych na minutę posiadania piłki.

**Tempo dokładnych podań**

Liczba dokładnych podań na minutę posiadania piłki

**Indeks intensywności pojedynków**

liczba pojedynków i przechwytych drużyny broniącej - na minutę posiadania piłki przez przeciwnika

**xG**

Oczekiwana liczba bramek zawodnika lub drużyny w meczu, nie licząc rzutów karnych. Liczbę expected goals oblicza się na podstawie rodzaju strzału i strefy, z której został wykonany.