



PKO Bank Polski
EKSTRAKLASA

KOLEJKA 16 27.11.21		
KONIEC MECZU		
RAKÓW CZĘSTOCHOWA	4 0	KGHM ZAGŁĘBIE LUBIN
GUTKOVSKIS 28' IVAN LOPEZ 46'78' POLETANOVIC 90+1'		

RAPORT STATYSTYCZNY

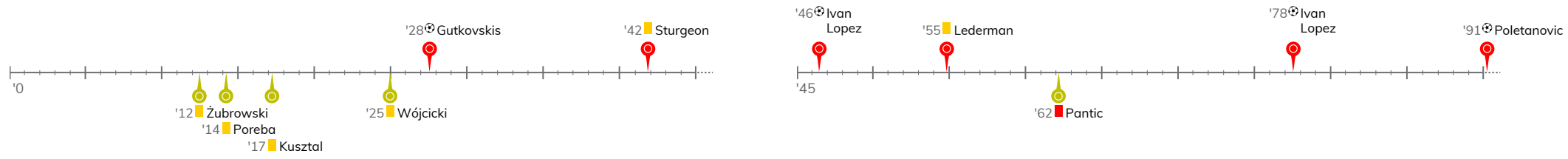


STATS

RAKÓW CZĘSTOCHOWA 4-0 KGHM ZAGŁĘBIE LUBIN

Informacje o meczu

Linia czasu



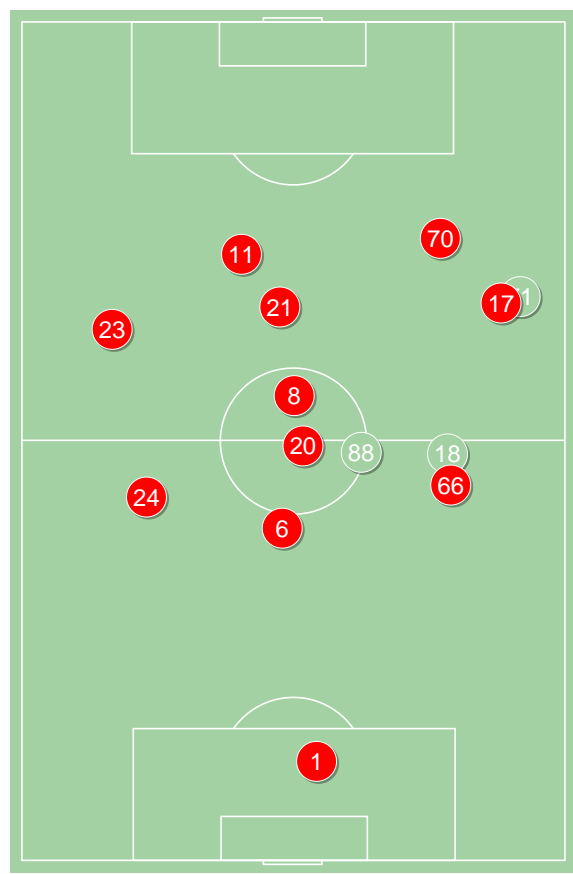
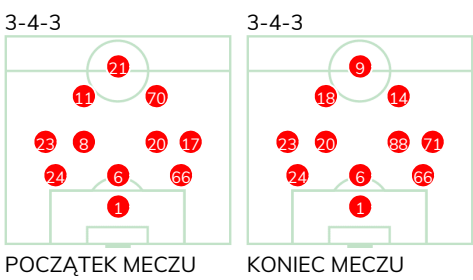
Średnie pozycje piłkarzy

Raków Częstochowa

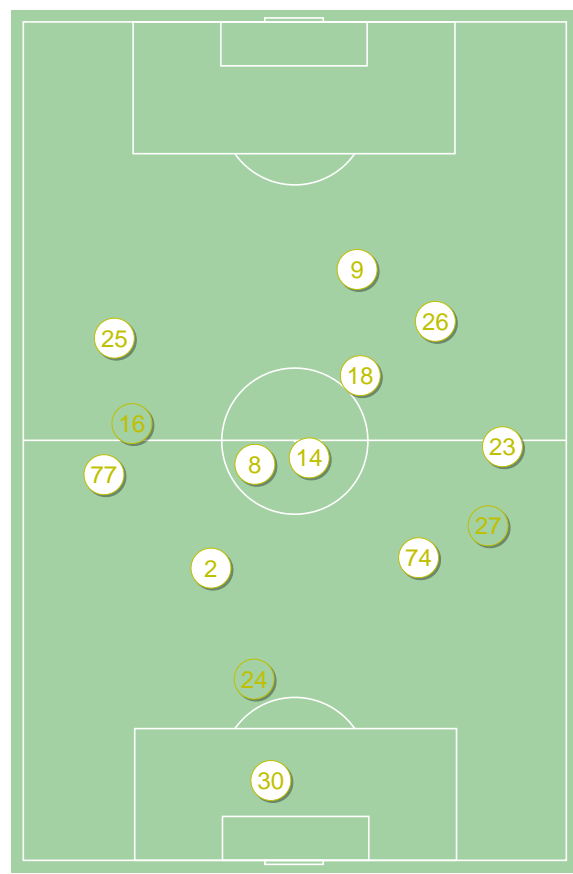
1	Kovacevic		
24	Arsenic		
6	Niewulis		
66	Papanikolaou		
23	Kun		
8	Lederman	■	'74▼
20	Poletanovic	⊕	
17	Wdowiak		'86▼
11	Ivan Lopez	⊕⊕	'86▼
70	Sturgeon	■	'74▼
21	Gutkovskis	⊕	'82▼
88	Gvilia		'74▲
71	Długosz		'74▲
9	Musiolik		'82▲
18	Arak		'86▲
14	Szelagowski		'86▲

KGHM Zagłębie Lubin

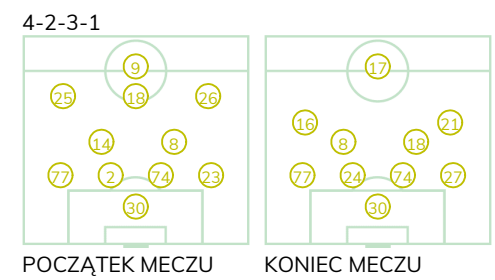
30	Hładun		
77	Bartolewski		
2	Pantic	■	
74	Kruk		
23	Wójcicki	■	'75▼
14	Żubrowski	■	'67▼
8	Poreba	■	
25	Kusztal	■	'45▼
18	Starzyński		
26	Chodyna		'75▼
9	Daniel		'84▼
16	Ratajczyk		'45▲
24	Lepczynski		'67▲
27	Kłudka		'75▲
17	Szys		'75▲
21	Pienko		'84▲



Raków Częstochowa ↑



KGHM Zagłębie Lubin ↑

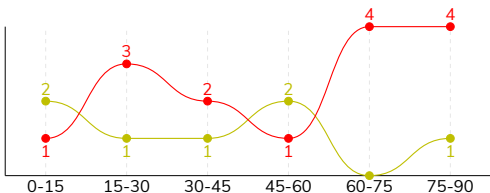


POCZĄTEK MECZU

KONIEC MECZU

Główne statystyki

STRZAŁY / CELNE	15 / 7	7 / 0
1. połowa	6 / 3	4 / 0
2. połowa	9 / 4	3 / 0



Strzały niecelne	7	3
Strzały zablokowane	1	4
Strzały z pola karnego / celne	10 / 6	5 / 0
Średni dystans do bramki, m	16.4	17.9
Faule	8	10
Żółte / czerwone kartki	2 / 0	4 / 1
Spalone	2	1
Rzuty różne	6	2

Podania

PODANIA / DOKŁADNE	493 / 418 85%	418 / 332 79%
1. połowa	268 / 231 86%	234 / 189 81%
2. połowa	225 / 187 83%	184 / 143 78%
Podanie kluczowe	27 / 18 67%	1 / 0 0%

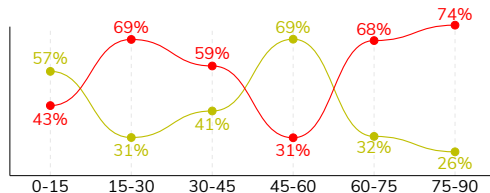
Pojedynki

POJEDYNKI	144 / 69 48%	144 / 75 52%
1. połowa	88 / 42 48%	88 / 46 52%
2. połowa	56 / 27 48%	56 / 29 52%
Pojedynki w powietrzu	28 / 13 46%	28 / 15 54%
Pojedynki na ziemi	116 / 56 48%	116 / 60 52%
Dryblingi / udane	29 / 21 72%	25 / 19 76%
Odbiory / udane	34 / 15 44%	38 / 17 45%
Straty / na własnej połowie	51 / 5	58 / 19
Odzyskane piłki / na połowie przeciwnika	39 / 12	36 / 3

Posiadanie piłki

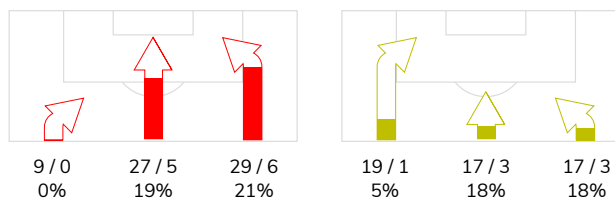
Statystyki drużyn

POSIADANIE PIŁKI	57%	43%
1. połowa	56%	44%
2. połowa	58%	42%

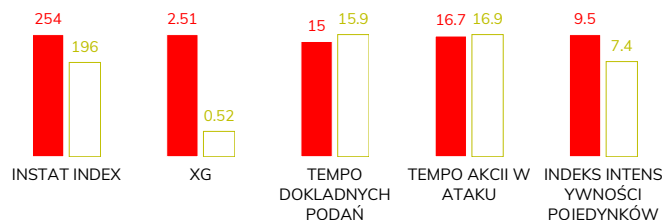


Ataki pozycyjne	55 / 8 15%	44 / 5 11%
Kontrataki	10 / 3 30%	9 / 2 22%
Ataki ze stałych fragmentów	10 / 4 40%	2 / 0 0%
Strzały z rzutów wolnych / celne	1 / 0 0%	-
Warianty rzutów wolnych	1 / 0 0%	-
Rzuty różne	6 / 2 33%	2 / 0 0%
Rzuty karne / strzelone	1	-

STRONY ATAKU



Kluczowe indeksy występu



TOP-3 InStat Index

66 Papanikolaou	287	2 Pantic	232
11 Ivan Lopez	282	26 Chodyna	213
20 Poletanovic	276	8 Poreba	209

TOP-3 Strzały / celne

11 Ivan Lopez	3 / 2 67%	26 Chodyna	3 / 0 0%
20 Poletanovic	3 / 2 67%	77 Bartolewski	1 / 0 0%
21 Gutkovskis	3 / 1 33%	25 Kuzstal	1 / 0 0%

TOP-3 Podania

66 Papanikolaou	70 / 64 91%	2 Pantic	58 / 46 79%
20 Poletanovic	64 / 60 94%	74 Kruk	51 / 45 88%
24 Arsenic	59 / 55 93%	8 Poreba	48 / 34 71%

TOP-3 Podania kluczowe

66 Papanikolaou	4 / 4 100%	8 Poreba	1 / 0 0%
23 Kun	4 / 3 75%	30 Hładun	-
20 Poletanovic	3 / 3 100%	77 Bartolewski	-

TOP-3 Pojedynki

24 Arsenic	14 / 10 71%	26 Chodyna	32 / 13 41%
21 Gutkovskis	22 / 9 41%	8 Poreba	9 / 9 100%
23 Kun	17 / 9 53%	14 Żubrowski	16 / 7 44%

TOP-3 Dryblingi

11 Ivan Lopez	4 / 4 100%	8 Poreba	5 / 5 100%
70 Sturgeon	4 / 4 100%	26 Chodyna	5 / 3 60%
66 Papanikolaou	3 / 3 100%	16 Ratajczyk	3 / 2 67%

RAKÓW CZĘSTOCHOWA 4-0 KGHM ZAGŁĘBIE LUBIN

Statystyki zawodników

Raków Częstochowa

	INSTA T INDEX	Minuty na boisku	Bramki / asysty	xG	Strzały / celne	Faule	Faulow any	Spalon e	Podania / dokładne	Podanie kluczowe	Podania przyjęte	Pojedyнки / wygrane	Pojedyнки w powietrzu	Pojedyнки na ziemi	Dryblingi / udane	Odbiory / udane	Stracone piłki	Odzyska ne piłki
1 Kovacevic	237	'95	-	-	-	-	-	-	29 / 26 90%	-	15	-	-	-	-	-	2	5
24 Arsenic	266	'95	-	0.38	1 / 0 0%	-	1	-	59 / 55 93%	-	35	14 / 10 71%	5 / 3 60%	9 / 7 78%	1 / 1 100%	4 / 3 75%	2	7
6 Niewulis	247	'95	-	0.30	1 / 0 0%	1	-	-	45 / 40 89%	1 / 1 100%	32	13 / 7 54%	5 / 5 100%	8 / 2 25%	1 / 1 100%	2 / 0 0%	3	4
66 Papanikolaou	287	'95	0 / 1	-	-	-	1	-	70 / 64 91%	4 / 4 100%	61	8 / 8 100%	-	8 / 8 100%	3 / 3 100%	1 / 1 100%	2	4
23 Kun	255	'95	-	0.15	2 / 1 50%	2	1	-	38 / 30 79%	4 / 3 75%	37	17 / 9 53%	4 / 0 0%	13 / 9 69%	3 / 2 67%	2 / 2 100%	4	5
8 Lederman	225	'73	0 / 1	-	-	1	-	-	35 / 24 69%	5 / 2 40%	34	17 / 5 29%	1 / 0 0%	16 / 5 31%	5 / 2 40%	5 / 2 40%	9	2
20 Poletanovic	276	'95	1 / 0	0.88	3 / 2 67%	-	-	-	64 / 60 94%	3 / 3 100%	51	6 / 3 50%	-	6 / 3 50%	-	4 / 2 50%	1	4
17 Wdowiak	255	'85	-	-	-	-	-	-	37 / 30 81%	5 / 2 40%	29	10 / 3 30%	2 / 0 0%	8 / 3 38%	2 / 2 100%	4 / 0 0%	2	4
11 Ivan Lopez	282	'85	2 / 0	0.28	3 / 2 67%	2	1	1	30 / 20 67%	2 / 1 50%	34	19 / 6 32%	2 / 0 0%	17 / 6 35%	4 / 4 100%	4 / 2 50%	11	1
70 Sturgeon	238	'73	-	0.13	1 / 1 100%	1	3	-	30 / 23 77%	1 / 0 0%	30	9 / 6 67%	-	9 / 6 67%	4 / 4 100%	-	6	-
21 Gutkovskis	276	'81	1 / 1	0.36	3 / 1 33%	-	2	1	15 / 13 87%	2 / 2 100%	27	22 / 9 41%	9 / 5 56%	13 / 4 31%	5 / 2 40%	2 / 1 50%	6	-
88 Gvilia	216	'21	-	-	-	-	-	-	24 / 21 88%	-	19	-	-	-	-	-	1	-
71 Długosz	241	'21	-	0.03	1 / 0 0%	-	1	-	12 / 9 75%	-	13	4 / 1 25%	-	4 / 1 25%	-	3 / 1 33%	2	2
9 Musiolik	-	'14	-	-	-	1	-	-	2 / 0 0%	-	-	3 / 2 67%	-	3 / 2 67%	-	2 / 1 50%	-	-
18 Arak	-	'10	-	-	-	-	-	-	2 / 2 100%	-	-	2 / 0 0%	-	2 / 0 0%	1 / 0 0%	1 / 0 0%	-	1
14 Szelagowski	-	'10	-	-	-	-	-	-	1 / 1 100%	-	1	-	-	-	-	-	-	-

KGHM Zagłębie Lubin

	INSTA T INDEX	Minuty na boisku	Bramki / asysty	xG	Strzały / celne	Faule	Faulow any	Spalon e	Podania / dokładne	Podanie kluczowe	Podania przyjęte	Pojedyнки / wygrane	Pojedyнки w powietrzu	Pojedyнки na ziemi	Dryblingi / udane	Odbiory / udane	Stracone piłki	Odzyska ne piłki
30 Hładun	196	'95	-	-	-	-	1	-	30 / 25 83%	-	17	1 / 1 100%	1 / 1 100%	-	-	-	3	4
77 Bartolewski	197	'95	-	0.02	1 / 0 0%	-	1	-	47 / 33 70%	-	36	10 / 6 60%	2 / 1 50%	8 / 5 63%	1 / 1 100%	5 / 2 40%	10	3
2 Pantic	232	'62	-	-	-	1	-	-	58 / 46 79%	-	40	10 / 7 70%	4 / 3 75%	6 / 4 67%	1 / 1 100%	3 / 2 67%	5	6
74 Kruk	195	'95	-	-	-	-	-	-	51 / 45 88%	-	39	8 / 4 50%	2 / 1 50%	6 / 3 50%	-	4 / 2 50%	3	4
23 Wójcicki	186	'74	-	-	-	2	1	-	34 / 31 91%	-	20	10 / 4 40%	5 / 4 80%	5 / 0 0%	-	3 / 0 0%	-	5
14 Żubrowski	199	'66	-	-	-	2	1	-	42 / 34 81%	-	29	16 / 7 44%	4 / 1 25%	12 / 6 50%	-	5 / 1 20%	2	3
8 Poreba	209	'95	-	-	-	1	1	-	48 / 34 71%	1 / 0 0%	36	9 / 9 100%	1 / 1 100%	8 / 8 100%	5 / 5 100%	2 / 2 100%	5	2
25 Kuształ	190	'45	-	0.03	1 / 0 0%	2	-	-	11 / 10 91%	-	15	8 / 2 25%	1 / 1 100%	7 / 1 14%	1 / 0 0%	1 / 0 0%	4	1
18 Starzyński	182	'95	-	-	-	-	-	-	33 / 23 70%	-	26	14 / 7 50%	-	14 / 7 50%	2 / 1 50%	5 / 2 40%	7	-
26 Chodyna	213	'74	-	0.31	3 / 0 0%	1	-	-	18 / 17 94%	-	29	32 / 13 41%	6 / 2 33%	26 / 11 42%	5 / 3 60%	5 / 3 60%	8	4
9 Daniel	179	'83	-	0.03	1 / 0 0%	-	-	1	19 / 16 84%	-	21	7 / 2 29%	2 / 0 0%	5 / 2 40%	2 / 2 100%	-	5	1
16 Ratajczyk	192	'50	-	-	-	1	1	-	14 / 9 64%	-	15	9 / 5 56%	-	9 / 5 56%	3 / 2 67%	2 / 1 50%	4	1
24 Lepczyński	192	'28	-	-	-	-	-	-	5 / 4 80%	-	2	2 / 2 100%	-	2 / 2 100%	-	1 / 1 100%	-	2
27 Kludka	203	'21	-	-	-	-	-	-	6 / 3 50%	-	4	2 / 2 100%	-	2 / 2 100%	1 / 1 100%	1 / 1 100%	2	-
17 Szysz	174	'21	-	-	-	-	1	-	2 / 2 100%	-	2	4 / 3 75%	-	4 / 3 75%	3 / 2 67%	-	-	-
21 Pienko	-	'11	-	0.13	1 / 0 0%	-	-	-	-	-	1	2 / 1 50%	-	2 / 1 50%	1 / 1 100%	1 / 0 0%	-	-

Terminy

Atak

Posiadanie piłki przez jedną drużynę z przejściem na połowę przeciwnika.

Kontratak

Atak z gry, który rozwija się bezpośrednio po przejęciu piłki od przeciwnika. Kontratak trwa nie więcej niż 30 sekund. Prędkość ruchu do bramki przeciwnika przy tym ataku wynosi nie mniej niż 2,6 m/s.

Atak pozycyjny

Atak z gry lub ze stałych fragmentów (wyrzut z autu, rzut wolny). Pozycyjny atak trwa więcej niż 30 sekund lub prędkość ruchu drużyny do bramki przeciwnika jest mniejsza niż 2,6 m/s.

Atak po rzucie wolnym lub wyrzucie z autu

Atak po rozegraniu rzutu różnego, rzutu wolnego lub wyrzutu z autu, przy którym pierwszym lub drugim zagranieniem jest strzał na bramkę lub dośrodkowanie w pole karne.

Atak po rzucie różnym

Akcje drużyny po rozegraniu rzutu różnego aż do straty piłki lub oddalenia piłki przez drużynę przeciwnika do strefy centralnej.

Strzał

Skierowanie piłki do bramki przeciwnika mającej na celu strzelenie bramki. Rejestrowane są strzały celne (w światło bramki), niecelne (w tym strzały w słupek i w poprzeczkę), a także strzały zablokowane przez przeciwnika.

Podanie kluczowe

Podanie do partnera, który jest w sytuacji bramkowej (1 na 1, pusta bramka itd.); podanie do zawodnika, które stwarza realną szansę na zdobycie bramki; podanie które 'odcina' linię obrony w fazie ataku.

Pojedynek

Wszystkie rodzaje pojedynków na boisku. To sumaryczny wskaźnik, zawierający walkę o niekontrolowaną przez nikogo piłkę, pojedynki w powietrzu, dryblingi, odbiory oraz straty, spowodowane odbiorami przeciwnika.

Pojedynek w powietrzu

Walka o piłkę, która znajduje się powyżej poziomu ramion..

Dryblowanie

Aktywna akcja piłkarza, posiadającego piłkę próba ominięcia przeciwnika z pomocą dryblingu. Przy udanym dryblingu zawodnikowi drużyny przeciwnej rejestruje się nieudane odebranie piłki i na odwrót.

Odbiór

Aktywne działanie zawodnika, usiłującego odebrać piłkę zawodnikowi ją posiadającemu (przeciwnikowi w tej sytuacji zostaje zaliczona strata); przeciwdziałanie dryblowaniu przeciwnika również uznaje się za odbiór.

Drybling

Świadomy ruch zawodnika z piłką (przynajmniej trzy kontakty z piłką)

Nieudane przyjęcie piłki

Strata piłki bez starcia z przeciwnikiem, w wyniku nieudanej akcji..

Odzyskane piłki

Akcja piłkarza (przejęcie, przechwyt, wygrany pojedynek), która powoduje stratę piłki przez przeciwnika z dalszą możliwością prowadzenia szybkiego kontrataku.

Strata piłki

Akcja zawodnika (niedokładne podanie, przegrany pojedynek, itd.), która powoduje stratę piłki przez jego drużynę. Jeśli posiadanie piłki zakończy się faulem przeciwnika lub strzałem w światło bramki, to strata nie rejestruje się.

Tempo akcji w ataku

Liczba akcji konstruktywnych na minutę posiadania piłki.

Tempo dokładnych podań

Liczba dokładnych podań na minutę posiadania piłki

Indeks intensywności pojedynków

liczba pojedynków i przechwytych drużyny broniącej - na minutę posiadania piłki przez przeciwnika

xG

Oczekiwana liczba bramek zawodnika lub drużyny w meczu, nie licząc rzutów karnych. Liczbę expected goals oblicza się na podstawie rodzaju strzału i strefy, z której został wykonany.