



PKO Bank Polski
EKSTRAKLASA

KOLEJKA 29 10.05.21		
KONIEC MECZU		
RAKÓW CZĘSTOCHOWA	1 0	PIAST GLIWICE
GUTKOVSKIS 32'		

RAPORT STATYSTYCZNY



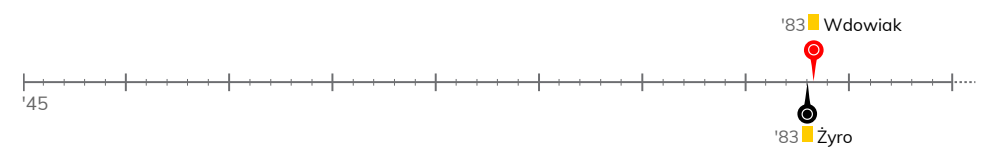
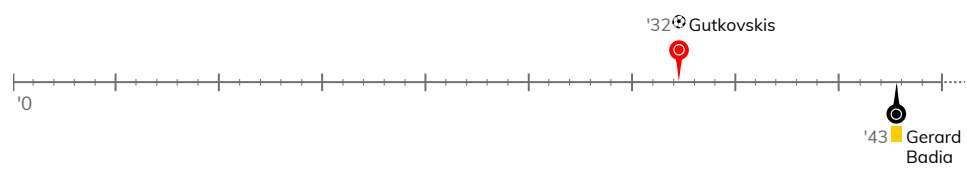
STATS



RAKÓW CZĘSTOCHOWA 1-0 PIAST GLIWICE

Informacje o meczu

Linia czasu



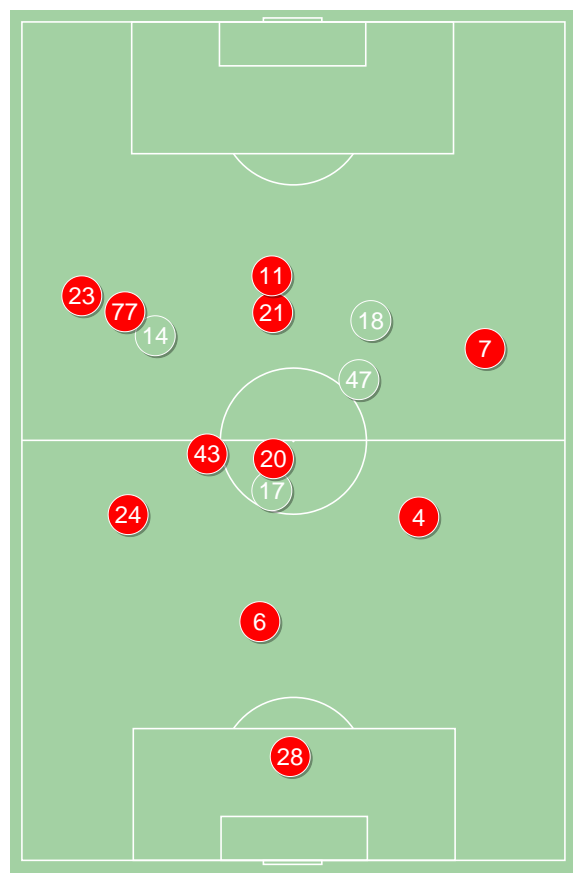
Średnie pozycje piłkarzy

Raków Częstochowa

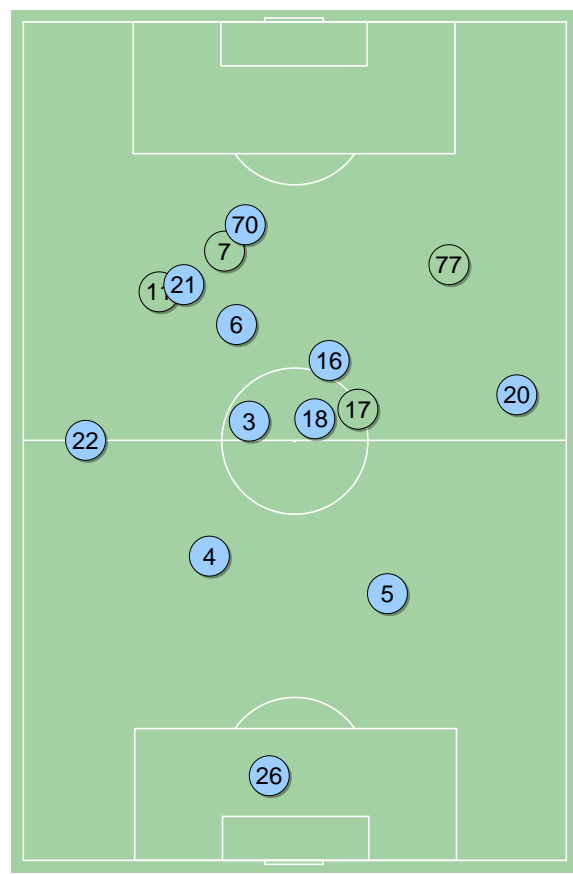
28	Holec	
24	Arsenic	
6	Niewulis	
4	Piatkowski	
23	Kun	
43	Tijanic	
20	Poletanovic	'65 ▼
7	Tudor	
77	Cebula	'47 ▼
11	Ivan Lopez	'82 ▼
21	Gutkovskis	⊕ '69 ▼
47	Wdowiak	'47 ▲
17	Schwarz	'65 ▲
18	Arak	'69 ▲
14	Szelagowski	'82 ▲

Piast Gliwice

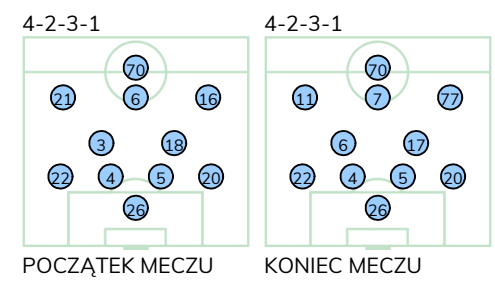
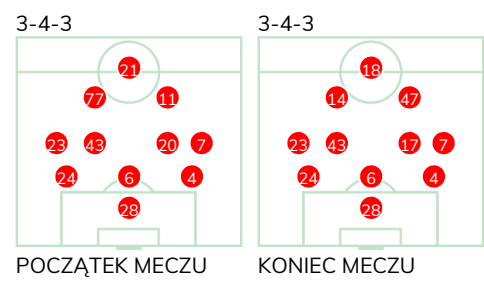
26	Plach	
22	Mokwa	
4	Czerwiński	
5	Huk	
20	Konczkowski	
3	Jodłowiec	'66 ▼
18	Sokołowski	'81 ▼
21	Gerard Badia	'47 ▼
6	Chrapek	
16	Steczyk	'66 ▼
70	Świerczok	
11	Żyro	'47 ▲
7	Mendes Alves	'66 ▲
77	Pyrka	'66 ▲
17	Lipski	'81 ▲



Raków Częstochowa ↑

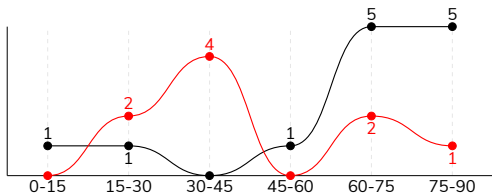


Piast Gliwice ↑



RAKÓW CZĘSTOCHOWA 1-0 PIAST GLIWICE
Główne statystyki

STRZAŁY / CELNE	9 / 6	13 / 1
1. połowa	6 / 4	2 / 0
2. połowa	3 / 2	11 / 1



Strzały niecelne	2	7
Strzały zablokowane	1	3
Strzały z pola karnego / celne	7 / 5	10 / 1
Średni dystans do bramki, m	15	15.7
Faule	16	14
Żółte / czerwone kartki	1 / 0	2 / 0
Spalone	2	1
Rzuty różne	4	2

Podania

PODANIA / DOKŁADNE	386 / 312 81%	584 / 503 86%
1. połowa	215 / 185 86%	263 / 227 86%
2. połowa	171 / 127 74%	321 / 276 86%
Podanie kluczowe	13 / 7 54%	9 / 7 78%

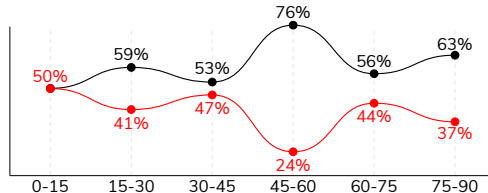
Pojedynki

POJEDYNKI	177 / 82 46%	177 / 95 54%
1. połowa	89 / 41 46%	89 / 48 54%
2. połowa	88 / 41 47%	88 / 47 53%
Pojedynki w powietrzu	53 / 24 45%	53 / 29 55%
Pojedynki na ziemi	124 / 58 47%	124 / 66 53%
Dryblingi / udane	35 / 19 54%	25 / 18 72%
Odbiory / udane	28 / 10 36%	41 / 22 54%
Straty / na własnej połowie	71 / 13	66 / 12
Odzyskane piłki / na połowie przeciwnika	51 / 11	48 / 11

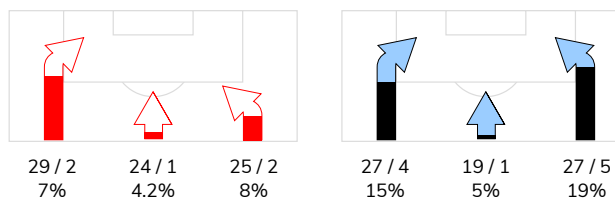
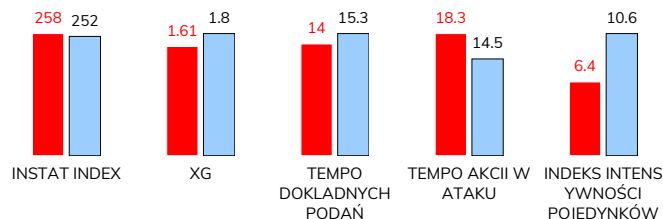
Posiadanie piłki

Statystyki drużyn

POSIADANIE PIŁKI	40%	60%
1. połowa	46%	54%
2. połowa	35%	65%



Ataki pozycyjne	64 / 4 6%	58 / 6 10%
Kontrataki	14 / 1 7%	15 / 4 27%
Ataki ze stałych fragmentów	8 / 3 38%	5 / 2 40%
Strzały z rzutów wolnych / celne	1 / 1 100%	-
Warianty rzutów wolnych	2 / 0 0%	3 / 1 33%
Rzuty różne	4 / 2 50%	2 / 1 50%
Rzuty karne / strzelone	-	-

STRONY ATAKU

Kluczowe indeksy występu

TOP-3 InStat Index


11 Ivan Lopez	307	20 Konczkowski	305
23 Kun	290	26 Plach	283
24 Arsenic	288	18 Sokołowski	278


TOP-3 Strzały / celne


21 Gutkovskis	3 / 2 67%	6 Chrapek	1 / 1 100%
11 Ivan Lopez	2 / 2 100%	70 Świerczok	4 / 0 0%
6 Niewulis	1 / 1 100%	11 Żyro	2 / 0 0%


TOP-3 Podania


24 Arsenic	56 / 49 88%	5 Huk	78 / 70 90%
43 Tijanac	43 / 41 95%	4 Czerwiński	71 / 64 90%
20 Poletanovic	43 / 38 88%	20 Konczkowski	65 / 61 94%


TOP-3 Podania kluczowe


11 Ivan Lopez	2 / 2 100%	6 Chrapek	3 / 2 67%
77 Cebula	3 / 1 33%	4 Czerwiński	1 / 1 100%
23 Kun	2 / 1 50%	20 Konczkowski	1 / 1 100%


TOP-3 Pojedynki


4 Piatkowski	21 / 14 67%	18 Sokołowski	18 / 12 67%
24 Arsenic	20 / 11 55%	6 Chrapek	15 / 11 73%
6 Niewulis	15 / 7 47%	11 Żyro	20 / 9 45%


TOP-3 Dryblingi


4 Piatkowski	5 / 4 80%	20 Konczkowski	4 / 3 75%
11 Ivan Lopez	6 / 3 50%	6 Chrapek	3 / 3 100%
23 Kun	5 / 3 60%	70 Świerczok	3 / 3 100%



RAKÓW CZĘSTOCHOWA 1-0 PIAST GLIWICE

Statystyki zawodników

Raków Częstochowa

	INSTA T INDEX	Minuty na boisku	Bramki / asysty	xG	Strzały / celne	Faule	Faulow any	Spalony	Podania / dokładne	Podanie kluczowe	Podania przyjęte	Pojedyunki / wygrane	Pojedyunki w powietrzu	Pojedyunki na ziemi	Dryblingi / udane	Odbiory / udane	Stracone piłki	Odzyska ne piłki
28 Holec	264	'97	-	-	-	-	-	-	20 / 17 85%	-	10	-	-	-	-	-	3	-
24 Arsenic	288	'97	-	-	-	3	2	-	56 / 49 88%	1 / 1 100%	36	20 / 11 55%	8 / 4 50%	12 / 7 58%	-	5 / 2 40%	6	10
6 Niewulis	271	'97	-	0.92	1 / 1 100%	1	-	-	23 / 21 91%	-	14	15 / 7 47%	9 / 5 56%	6 / 2 33%	-	1 / 0 0%	2	11
4 Piatkowski	247	'97	-	0.04	1 / 0 0%	-	3	-	38 / 28 74%	1 / 0 0%	20	21 / 14 67%	9 / 6 67%	12 / 8 67%	5 / 4 80%	2 / 1 50%	3	10
23 Kun	290	'97	-	-	-	-	-	1	48 / 37 77%	2 / 1 50%	34	10 / 6 60%	2 / 1 50%	8 / 5 63%	5 / 3 60%	1 / 1 100%	7	3
43 Tijanic	241	'97	-	-	-	1	2	-	43 / 41 95%	-	39	10 / 4 40%	1 / 0 0%	9 / 4 44%	2 / 1 50%	2 / 0 0%	2	2
20 Poletanovic	277	'66	-	-	-	1	1	-	43 / 38 88%	1 / 0 0%	34	10 / 6 60%	1 / 1 100%	9 / 5 56%	1 / 1 100%	4 / 1 25%	4	7
7 Tudor	258	'97	-	0.04	1 / 0 0%	2	-	-	36 / 25 69%	2 / 1 50%	29	20 / 4 20%	7 / 0 0%	13 / 4 31%	2 / 1 50%	6 / 2 33%	12	1
77 Cebula	240	'48	-	-	-	1	1	-	18 / 13 72%	3 / 1 33%	20	13 / 4 31%	-	13 / 4 31%	7 / 1 14%	3 / 1 33%	7	2
11 Ivan Lopez	307	'83	0 / 1	0.11	2 / 2 100%	-	-	-	20 / 16 80%	2 / 2 100%	22	15 / 7 47%	1 / 0 0%	14 / 7 50%	6 / 3 50%	2 / 2 100%	4	1
21 Gutkovskis	276	'70	1 / 0	0.35	3 / 2 67%	3	3	1	8 / 7 88%	-	16	15 / 7 47%	5 / 2 40%	10 / 5 50%	2 / 1 50%	-	6	2
47 Wdowiak	232	'49	-	0.15	1 / 1 100%	-	2	-	8 / 5 63%	-	14	9 / 4 44%	2 / 2 100%	7 / 2 29%	1 / 1 100%	1 / 0 0%	3	1
17 Schwarz	225	'31	-	-	-	-	-	-	15 / 9 60%	1 / 1 100%	11	4 / 3 75%	-	4 / 3 75%	1 / 1 100%	-	4	1
18 Arak	199	'27	-	-	-	3	-	-	7 / 4 57%	-	8	10 / 3 30%	7 / 3 43%	3 / 0 0%	-	1 / 0 0%	6	-
14 Szelagowski	257	'13	-	-	-	1	-	-	3 / 2 67%	-	5	5 / 2 40%	1 / 0 0%	4 / 2 50%	3 / 2 67%	-	2	-

Piast Gliwice

	INSTA T INDEX	Minuty na boisku	Bramki / asysty	xG	Strzały / celne	Faule	Faulow any	Spalony	Podania / dokładne	Podanie kluczowe	Podania przyjęte	Pojedyunki / wygrane	Pojedyunki w powietrzu	Pojedyunki na ziemi	Dryblingi / udane	Odbiory / udane	Stracone piłki	Odzyska ne piłki
26 Plach	283	'97	-	-	-	-	-	-	49 / 37 76%	-	32	3 / 2 67%	-	3 / 2 67%	-	1 / 0 0%	7	4
22 Mokwa	249	'97	-	-	-	-	2	-	55 / 52 95%	-	39	8 / 6 75%	2 / 2 100%	6 / 4 67%	2 / 1 50%	2 / 1 50%	1	4
4 Czerwiński	238	'97	-	0.04	1 / 0 0%	1	1	-	71 / 64 90%	1 / 1 100%	58	14 / 8 57%	7 / 3 43%	7 / 5 71%	1 / 1 100%	2 / 1 50%	3	6
5 Huk	247	'97	-	-	-	2	2	-	78 / 70 90%	-	60	12 / 7 58%	7 / 5 71%	5 / 2 40%	-	2 / 1 50%	4	7
20 Konczkowski	305	'97	-	0.02	1 / 0 0%	-	2	-	65 / 61 94%	1 / 1 100%	51	12 / 8 67%	-	12 / 8 67%	4 / 3 75%	6 / 4 67%	2	6
3 Jodłowiec	252	'67	-	0.55	1 / 0 0%	1	-	-	36 / 36 100%	-	32	11 / 6 55%	4 / 3 75%	7 / 3 43%	2 / 1 50%	3 / 1 33%	2	4
18 Sokołowski	278	'82	-	-	-	2	2	-	44 / 39 89%	1 / 0 0%	36	18 / 12 67%	2 / 2 100%	16 / 10 63%	2 / 2 100%	5 / 2 40%	4	6
21 Gerard Badia	218	'48	-	-	-	1	-	-	15 / 10 67%	-	17	15 / 4 27%	1 / 0 0%	14 / 4 29%	2 / 2 100%	6 / 1 17%	4	-
6 Chrapek	273	'97	-	0.03	1 / 1 100%	1	1	-	55 / 43 78%	3 / 2 67%	47	15 / 11 73%	3 / 1 33%	12 / 10 83%	3 / 3 100%	5 / 5 100%	9	3
16 Steczyk	219	'67	-	0.16	1 / 0 0%	-	2	-	24 / 19 79%	-	32	18 / 7 39%	8 / 2 25%	10 / 5 50%	1 / 0 0%	2 / 2 100%	9	1
70 Świerczok	244	'97	-	0.60	4 / 0 0%	1	1	1	21 / 19 90%	1 / 1 100%	30	16 / 7 44%	4 / 1 25%	12 / 6 50%	3 / 3 100%	1 / 1 100%	7	1
11 Żyro	235	'49	-	0.22	2 / 0 0%	2	1	-	21 / 11 52%	1 / 1 100%	28	20 / 9 45%	12 / 8 67%	8 / 1 13%	3 / 1 33%	2 / 0 0%	10	1
7 Mendes Alves	226	'29	-	0.18	2 / 0 0%	2	-	-	14 / 11 79%	-	14	5 / 2 40%	-	5 / 2 40%	-	1 / 1 100%	3	1
77 Pyrka	230	'29	-	-	-	1	-	-	9 / 7 78%	-	9	5 / 3 60%	1 / 1 100%	4 / 2 50%	2 / 1 50%	-	1	-
17 Lipski	277	'15	-	-	-	-	-	-	27 / 24 89%	1 / 1 100%	18	5 / 3 60%	2 / 1 50%	3 / 2 67%	-	3 / 2 67%	-	4



Terminy

Atak

Posiadanie piłki przez jedną drużynę z przejściem na połowę przeciwnika.

Kontratak

Atak z gry, który rozwija się bezpośrednio po przejęciu piłki od przeciwnika. Kontratak trwa nie więcej niż 30 sekund. Prędkość ruchu do bramki przeciwnika przy tym ataku wynosi nie mniej niż 2,6 m/s.

Atak pozycyjny

Atak z gry lub ze stałych fragmentów (wyrzut z autu, rzut wolny). Pozycyjny atak trwa więcej niż 30 sekund lub prędkość ruchu drużyny do bramki przeciwnika jest mniejsza niż 2,6 m/s.

Atak po rzucie wolnym lub wyrzucie z autu

Atak po rozegraniu rzutu różnego, rzutu wolnego lub wyrzutu z autu, przy którym pierwszym lub drugim zagranieniem jest strzał na bramkę lub dośrodkowanie w pole karne.

Atak po rzucie różnym

Akcje drużyny po rozegraniu rzutu różnego aż do straty piłki lub oddalenia piłki przez drużynę przeciwnika do strefy centralnej.

Strzał

Skierowanie piłki do bramki przeciwnika mającej na celu strzelenie bramki. Rejestrowane są strzały celne (w światło bramki), niecelne (w tym strzały w słupek i w poprzeczkę), a także strzały zablokowane przez przeciwnika.

Podanie kluczowe

Podanie do partnera, który jest w sytuacji bramkowej (1 na 1, pusta bramka itd.); podanie do zawodnika, które stwarza realną szansę na zdobycie bramki; podanie które 'odcina' linię obrony w fazie ataku.

Pojedynek

Wszystkie rodzaje pojedynków na boisku. To sumaryczny wskaźnik, zawierający walkę o niekontrolowaną przez nikogo piłkę, pojedynki w powietrzu, dryblingi, odbiory oraz straty, spowodowane odbiorami przeciwnika.

Pojedynek w powietrzu

Walka o piłkę, która znajduje się powyżej poziomu ramion..

Dryblowanie

Aktywna akcja piłkarza, posiadającego piłkę próba ominięcia przeciwnika z pomocą dryblingu. Przy udanym dryblingu zawodnikowi drużyny przeciwnej rejestruje się nieudane odebranie piłki i na odwrót.

Odbiór

Aktywne działanie zawodnika, usiłującego odebrać piłkę zawodnikowi ją posiadającemu (przeciwnikowi w tej sytuacji zostaje zaliczona strata); przeciwdziałanie dryblowaniu przeciwnika również uznaje się za odbiór.

Drybling

Świadomy ruch zawodnika z piłką (przynajmniej trzy kontakty z piłką)

Nieudane przyjęcie piłki

Strata piłki bez starcia z przeciwnikiem, w wyniku nieudanej akcji..

Odzyskane piłki

Akcja piłkarza (przejęcie, przechwyt, wygrany pojedynek), która powoduje stratę piłki przez przeciwnika z dalszą możliwością prowadzenia szybkiego kontrataku.

Strata piłki

Akcja zawodnika (niedokładne podanie, przegrany pojedynek, itd.), która powoduje stratę piłki przez jego drużynę. Jeśli posiadanie piłki zakończy się faulem przeciwnika lub strzałem w światło bramki, to strata nie rejestruje się.

Tempo akcji w ataku

Liczba akcji konstruktywnych na minutę posiadania piłki.

Tempo dokładnych podań

Liczba dokładnych podań na minutę posiadania piłki

Indeks intensywności pojedynków

liczba pojedynków i przechwytych drużyny broniącej - na minutę posiadania piłki przez przeciwnika

xG

Oczekiwana liczba bramek zawodnika lub drużyny w meczu, nie licząc rzutów karnych. Liczbę expected goals oblicza się na podstawie rodzaju strzału i strefy, z której został wykonany.