



PKO Bank Polski  
EKSTRAKLASA

|                       |     |                |
|-----------------------|-----|----------------|
| KOLEJKA 15   29.01.21 |     |                |
| KONIEC MECZU          |     |                |
| RAKÓW CZĘSTOCHOWA     | 0 1 | POGOŃ SZCZECIN |
|                       |     | BENEDYCZAK 58' |

## RAPORT STATYSTYCZNY

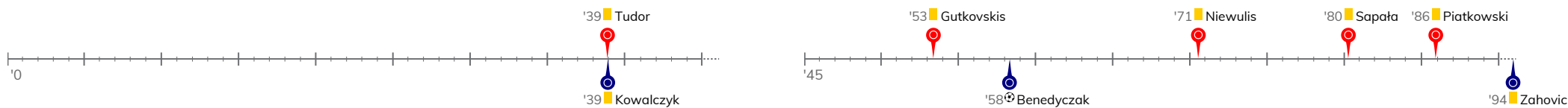


# STATS

## RAKÓW CZĘSTOCHOWA 0-1 POGOŃ SZCZECIN

Informacje o meczu

## Linia czasu



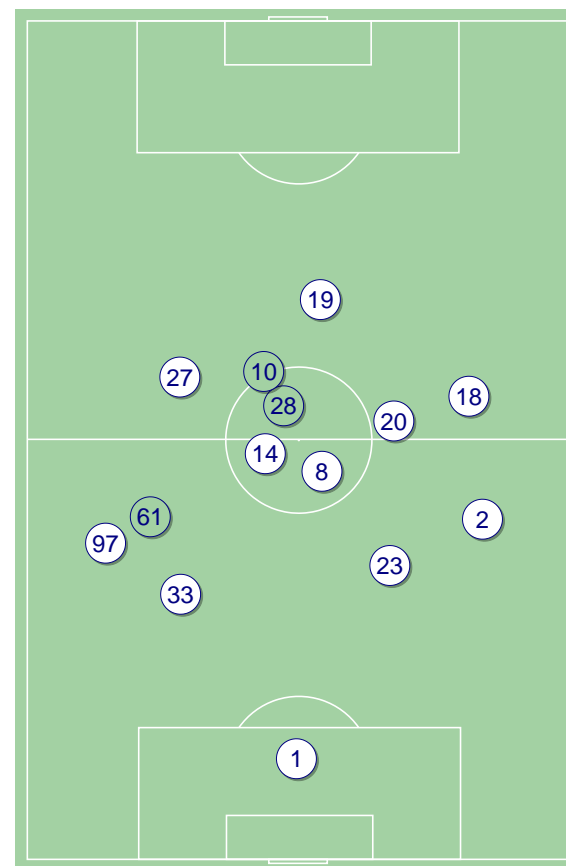
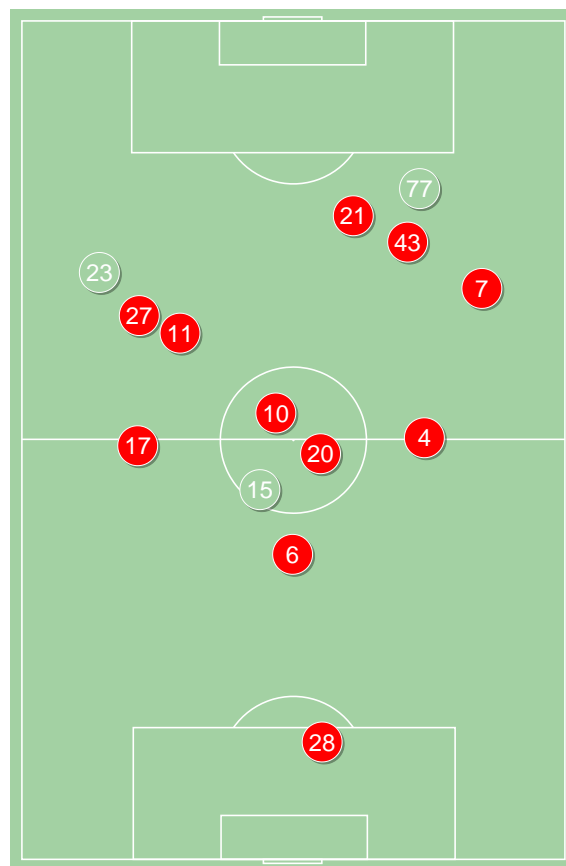
## Średnie pozycje piłkarzy

## Raków Częstochowa

|    |              |       |
|----|--------------|-------|
| 28 | Holec        |       |
| 17 | Schwarz      |       |
| 6  | Niewulis     | ■     |
| 4  | Piatkowski   | ■     |
| 27 | Bartl        | '61 ▼ |
| 10 | Sapała       | ■     |
| 20 | Poletanovic  | '69 ▼ |
| 7  | Tudor        | ■     |
| 11 | Ivan Lopez   | '82 ▼ |
| 43 | Tijanic      | '61 ▼ |
| 21 | Gutkovskis   | ■     |
| 23 | Kun          | '61 ▲ |
| 77 | Cebula       | '61 ▲ |
| 15 | Papanikolaou | '69 ▲ |
| 14 | Szelagowski  | '82 ▲ |

## Pogoń Szczecin

|    |                  |         |
|----|------------------|---------|
| 1  | Stipica          |         |
| 97 | Luis Mata        |         |
| 33 | Malec            |         |
| 23 | Zech             |         |
| 2  | Bartkowski       |         |
| 8  | Dąbrowski        |         |
| 27 | Kowalczyk        | ■ '95 ▼ |
| 14 | Drygas           | '84 ▼   |
| 20 | Gorgon           |         |
| 18 | Kucharczyk       | '84 ▼   |
| 19 | Benedyczak       | ⊕ '70 ▼ |
| 61 | Smolinski        | '70 ▲   |
| 28 | Tomas Podstawski | '84 ▲   |
| 10 | Zahovic          | ■ '84 ▲ |
| 41 | Stolarski        | '95 ▲   |



3-4-3



POCZĄTEK MECZU

3-4-3



KONIEC MECZU

4-1-4-1



POCZĄTEK MECZU

4-1-4-1



KONIEC MECZU

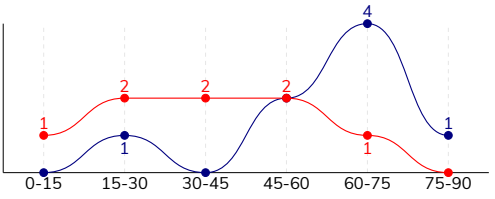
Raków Częstochowa ↑

Pogoń Szczecin ↑

RAKÓW CZĘSTOCHOWA 0-1 POGOŃ SZCZECIN

Główne statystyki

| STRZAŁY / CELNE | 8 / 1 | 8 / 3 |
|-----------------|-------|-------|
| 1. połowa       | 5 / 1 | 1 / 1 |
| 2. połowa       | 3 / 0 | 7 / 2 |



|                                |       |       |
|--------------------------------|-------|-------|
| Strzały niecelne               | 2     | 4     |
| Strzały zablokowane            | 5     | -     |
| Strzały z pola karnego / celne | 4 / 0 | 7 / 2 |
| Średni dystans do bramki, m    | 19.2  | 13.9  |
| Faule                          | 11    | 17    |
| Żółte / czerwone kartki        | 5 / 0 | 2 / 0 |
| Spalone                        | 2     | 1     |
| Rzuty różne                    | 8     | -     |

Podania

| PODANIA / DOKŁADNE | 481 / 374 78% | 473 / 379 80% |
|--------------------|---------------|---------------|
| 1. połowa          | 241 / 190 79% | 254 / 211 83% |
| 2. połowa          | 240 / 184 77% | 219 / 168 77% |
| Podanie kluczowe   | 11 / 5 45%    | 6 / 4 67%     |

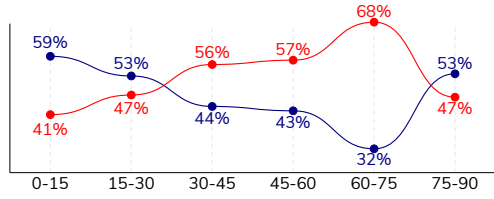
Pojedynki

| POJEDYNKI                                | 204 / 99 49% | 204 / 105 51% |
|--|--------------|---------------|
| 1. połowa                                | 84 / 40 48%  | 84 / 44 52%   |
| 2. połowa                                | 120 / 59 49% | 120 / 61 51%  |
| Pojedynki w powietrzu                    | 53 / 21 40%  | 53 / 32 60%   |
| Pojedynki na ziemi                       | 151 / 78 52% | 151 / 73 48%  |
| Dryblingi / udane                        | 38 / 19 50%  | 33 / 15 45%   |
| Odbiory / udane                          | 41 / 26 63%  | 49 / 30 61%   |
| Straty / na własnej połowie              | 86 / 11      | 84 / 31       |
| Odzyskane piłki / na połowie przeciwnika | 62 / 17      | 72 / 9        |

Posiadanie piłki

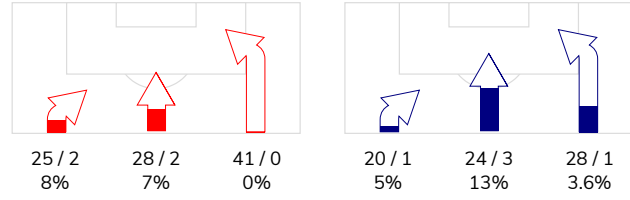
Statystyki drużyn

| POSIADANIE PIŁKI | 52% | 48% |
|------------------|-----|-----|
| 1. połowa        | 48% | 52% |
| 2. połowa        | 56% | 44% |

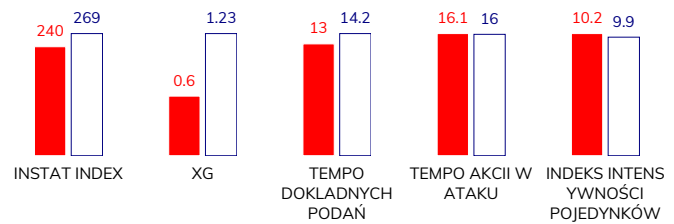


|                                  |             |             |
|----------------------------------|-------------|-------------|
| Ataki pozycyjne ze strzałami     | 76 / 3 3.9% | 52 / 2 3.8% |
| Kontrataki                       | 18 / 1 6%   | 20 / 3 15%  |
| Ataki ze stałych fragmentów      | 12 / 3 25%  | 4 / 2 50%   |
| Strzały z rzutów wolnych / celne | -           | -           |
| Warianty rzutów wolnych          | 4 / 1 25%   | 3 / 1 33%   |
| Rzuty różne                      | 8 / 2 25%   | -           |
| Rzuty karne / strzelone          | -           | -           |

STRONY ATAKU



Kluczowe indeksy występu



TOP-3 InStat Index

|              |     |              |     |
|--------------|-----|--------------|-----|
| 4 Piatkowski | 305 | 2 Bartkowski | 314 |
| 10 Sapała    | 296 | 8 Dąbrowski  | 300 |
| 17 Schwarz   | 280 | 23 Zech      | 296 |

TOP-3 Strzały / celne

|               |           |               |            |
|---------------|-----------|---------------|------------|
| 11 Ivan Lopez | 4 / 1 25% | 18 Kucharczyk | 3 / 1 33%  |
| 17 Schwarz    | 1 / 0 0%  | 19 Benedyczak | 2 / 1 50%  |
| 6 Niewulis    | 1 / 0 0%  | 14 Drygas     | 1 / 1 100% |

TOP-3 Podania

|              |             |              |             |
|--------------|-------------|--------------|-------------|
| 17 Schwarz   | 88 / 78 89% | 8 Dąbrowski  | 56 / 48 86% |
| 4 Piatkowski | 67 / 57 85% | 33 Malec     | 55 / 43 78% |
| 10 Sapała    | 51 / 42 82% | 2 Bartkowski | 52 / 43 83% |

TOP-3 Podania kluczowe

|            |           |              |            |
|------------|-----------|--------------|------------|
| 17 Schwarz | 2 / 1 50% | 97 Luis Mata | 1 / 1 100% |
| 10 Sapała  | 2 / 1 50% | 2 Bartkowski | 1 / 1 100% |
| 7 Tudor    | 2 / 1 50% | 27 Kowalczyk | 1 / 1 100% |

TOP-3 Pojedynki

|              |             |              |             |
|--------------|-------------|--------------|-------------|
| 4 Piatkowski | 29 / 21 72% | 20 Gorgon    | 23 / 13 57% |
| 6 Niewulis   | 24 / 12 50% | 2 Bartkowski | 20 / 12 60% |
| 10 Sapała    | 16 / 11 69% | 8 Dąbrowski  | 16 / 12 75% |

TOP-3 Dryblingi

|              |           |               |           |
|--------------|-----------|---------------|-----------|
| 4 Piatkowski | 7 / 5 71% | 27 Kowalczyk  | 8 / 6 75% |
| 7 Tudor      | 5 / 4 80% | 14 Drygas     | 6 / 3 50% |
| 77 Cebula    | 5 / 2 40% | 19 Benedyczak | 6 / 2 33% |

## RAKÓW CZĘSTOCHOWA 0-1 POGOŃ SZCZECIN

### Statystyki zawodników

#### Raków Częstochowa

|                 | INSTA<br>T<br>INDEX | Minuty<br>na<br>boisku | Bramki /<br>asysty | xG   | Strzały /<br>celne | Faule | Faulow<br>any | Spalony | Podania /<br>dokładne | Podanie<br>kluczowe | Podania<br>przyjęte | Pojedyńki /<br>wygrane | Pojedyńki w<br>powietrzu | Pojedyńki na<br>ziemi | Dryblingi /<br>udane | Odbiory /<br>udane | Stracone<br>piłki | Odzyska<br>ne piłki |
|-----------------|---------------------|------------------------|--------------------|------|--------------------|-------|---------------|---------|-----------------------|---------------------|---------------------|------------------------|--------------------------|-----------------------|----------------------|--------------------|-------------------|---------------------|
| 28 Holec        | 229                 | '98                    | -                  | -    | -                  | -     | -             | -       | 32 / 27 84%           | -                   | 19                  | -                      | -                        | -                     | -                    | -                  | 4                 | 8                   |
| 17 Schwarz      | 280                 | '98                    | -                  | 0.02 | 1 / 0 0%           | -     | -             | -       | 88 / 78 89%           | 2 / 1 50%           | 45                  | 13 / 9 69%             | 2 / 1 50%                | 11 / 8 73%            | 1 / 0 0%             | 9 / 7 78%          | 1                 | 13                  |
| 6 Niewulis      | 224                 | '98                    | -                  | 0.20 | 1 / 0 0%           | 2     | 2             | -       | 44 / 35 80%           | -                   | 28                  | 24 / 12 50%            | 14 / 8 57%               | 10 / 4 40%            | 1 / 1 100%           | 3 / 1 33%          | 3                 | 9                   |
| 4 Piatkowski    | 305                 | '98                    | -                  | -    | -                  | 2     | -             | -       | 67 / 57 85%           | 1 / 0 0%            | 48                  | 29 / 21 72%            | 6 / 2 33%                | 23 / 19 83%           | 7 / 5 71%            | 6 / 6 100%         | 10                | 10                  |
| 27 Bartl        | 220                 | '62                    | -                  | -    | -                  | -     | 1             | 1       | 19 / 13 68%           | -                   | 16                  | 10 / 3 30%             | -                        | 10 / 3 30%            | 4 / 1 25%            | 1 / 0 0%           | 3                 | 2                   |
| 10 Sapata       | 296                 | '98                    | -                  | 0.04 | 1 / 0 0%           | 2     | 3             | -       | 51 / 42 82%           | 2 / 1 50%           | 31                  | 16 / 11 69%            | 2 / 1 50%                | 14 / 10 71%           | 1 / 1 100%           | 7 / 4 57%          | 5                 | 8                   |
| 20 Poletanovic  | 221                 | '70                    | -                  | 0.02 | 1 / 0 0%           | -     | -             | -       | 42 / 31 74%           | -                   | 31                  | 8 / 4 50%              | 1 / 0 0%                 | 7 / 4 57%             | 2 / 1 50%            | 3 / 2 67%          | 7                 | 3                   |
| 7 Tudor         | 246                 | '98                    | -                  | -    | -                  | -     | 3             | -       | 43 / 27 63%           | 2 / 1 50%           | 40                  | 16 / 8 50%             | 3 / 1 33%                | 13 / 7 54%            | 5 / 4 80%            | 1 / 1 100%         | 11                | 5                   |
| 11 Ivan Lopez   | 258                 | '83                    | -                  | 0.32 | 4 / 1 25%          | 1     | 2             | -       | 20 / 11 55%           | 2 / 1 50%           | 30                  | 26 / 8 31%             | 8 / 3 38%                | 18 / 5 28%            | 4 / 2 50%            | 4 / 0 0%           | 12                | 2                   |
| 43 Tijanic      | 213                 | '62                    | -                  | -    | -                  | -     | 1             | 1       | 22 / 16 73%           | 1 / 1 100%          | 25                  | 13 / 5 38%             | 2 / 1 50%                | 11 / 4 36%            | 2 / 1 50%            | 3 / 2 67%          | 8                 | -                   |
| 21 Gutkovskis   | 193                 | '98                    | -                  | -    | -                  | 2     | 1             | -       | 13 / 12 92%           | -                   | 21                  | 16 / 5 31%             | 8 / 1 13%                | 8 / 4 50%             | 1 / 0 0%             | -                  | 6                 | -                   |
| 23 Kun          | 212                 | '36                    | -                  | -    | -                  | 1     | -             | -       | 15 / 9 60%            | -                   | 13                  | 14 / 4 29%             | 4 / 1 25%                | 10 / 3 30%            | 2 / 0 0%             | 1 / 0 0%           | 6                 | -                   |
| 77 Cebula       | 251                 | '36                    | -                  | -    | -                  | -     | -             | -       | 11 / 6 55%            | 1 / 0 0%            | 12                  | 8 / 4 50%              | 1 / 1 100%               | 7 / 3 43%             | 5 / 2 40%            | 1 / 1 100%         | 4                 | -                   |
| 15 Papanikolaou | 219                 | '28                    | -                  | -    | -                  | 1     | 3             | -       | 12 / 8 67%            | -                   | 11                  | 7 / 3 43%              | 1 / 1 100%               | 6 / 2 33%             | 2 / 0 0%             | 1 / 1 100%         | 4                 | 2                   |
| 14 Szelagowski  | 240                 | '15                    | -                  | -    | -                  | -     | 1             | -       | 2 / 2 100%            | -                   | 3                   | 4 / 2 50%              | 1 / 0 0%                 | 3 / 2 67%             | 1 / 1 100%           | 1 / 1 100%         | 2                 | -                   |

#### Pogoń Szczecin

|                     | INSTA<br>T<br>INDEX | Minuty<br>na<br>boisku | Bramki /<br>asysty | xG   | Strzały /<br>celne | Faule | Faulow<br>any | Spalony | Podania /<br>dokładne | Podanie<br>kluczowe | Podania<br>przyjęte | Pojedyńki /<br>wygrane | Pojedyńki w<br>powietrzu | Pojedyńki na<br>ziemi | Dryblingi /<br>udane | Odbiory /<br>udane | Stracone<br>piłki | Odzyska<br>ne piłki |
|---------------------|---------------------|------------------------|--------------------|------|--------------------|-------|---------------|---------|-----------------------|---------------------|---------------------|------------------------|--------------------------|-----------------------|----------------------|--------------------|-------------------|---------------------|
| 1 Stipica           | 266                 | '98                    | -                  | -    | -                  | -     | -             | -       | 43 / 35 81%           | -                   | 25                  | -                      | -                        | -                     | -                    | -                  | 3                 | 6                   |
| 97 Luis Mata        | 294                 | '98                    | -                  | -    | -                  | -     | -             | -       | 46 / 39 85%           | 1 / 1 100%          | 26                  | 16 / 9 56%             | 2 / 1 50%                | 14 / 8 57%            | 1 / 0 0%             | 5 / 4 80%          | 3                 | 11                  |
| 33 Malec            | 254                 | '98                    | -                  | -    | -                  | 1     | -             | -       | 55 / 43 78%           | -                   | 39                  | 8 / 5 63%              | 4 / 3 75%                | 4 / 2 50%             | 1 / 1 100%           | -                  | 7                 | 9                   |
| 23 Zech             | 296                 | '98                    | -                  | -    | -                  | -     | 1             | -       | 53 / 42 79%           | -                   | 38                  | 12 / 9 75%             | 7 / 6 86%                | 5 / 3 60%             | 1 / 0 0%             | 1 / 1 100%         | 6                 | 10                  |
| 2 Bartkowski        | 314                 | '98                    | 0 / 1              | -    | -                  | 1     | 1             | -       | 52 / 43 83%           | 1 / 1 100%          | 32                  | 20 / 12 60%            | 7 / 4 57%                | 13 / 8 62%            | 2 / 1 50%            | 4 / 4 100%         | 7                 | 11                  |
| 8 Dąbrowski         | 300                 | '98                    | -                  | -    | -                  | 2     | -             | -       | 56 / 48 86%           | -                   | 36                  | 16 / 12 75%            | 1 / 1 100%               | 15 / 11 73%           | -                    | 12 / 8 67%         | 2                 | 6                   |
| 27 Kowalczyk        | 275                 | '96                    | -                  | 0.16 | 1 / 0 0%           | 2     | 3             | -       | 33 / 26 79%           | 1 / 1 100%          | 38                  | 23 / 9 39%             | 2 / 2 100%               | 21 / 7 33%            | 8 / 6 75%            | 4 / 0 0%           | 11                | 2                   |
| 14 Drygas           | 296                 | '84                    | -                  | 0.17 | 1 / 1 100%         | 3     | 1             | -       | 40 / 33 83%           | -                   | 35                  | 21 / 11 52%            | 3 / 3 100%               | 18 / 8 44%            | 6 / 3 50%            | 5 / 2 40%          | 6                 | 6                   |
| 20 Gorgon           | 276                 | '98                    | -                  | 0.09 | 1 / 0 0%           | 2     | -             | -       | 42 / 35 83%           | 1 / 0 0%            | 38                  | 23 / 13 57%            | 11 / 7 64%               | 12 / 6 50%            | 4 / 1 25%            | 4 / 3 75%          | 10                | 7                   |
| 18 Kucharczyk       | 265                 | '84                    | -                  | 0.41 | 3 / 1 33%          | 1     | 1             | -       | 27 / 17 63%           | 1 / 0 0%            | 31                  | 21 / 10 48%            | 3 / 1 33%                | 18 / 9 50%            | 4 / 1 25%            | 6 / 5 83%          | 11                | -                   |
| 19 Benedyczak       | 269                 | '71                    | 1 / 0              | 0.40 | 2 / 1 50%          | 2     | 1             | 1       | 9 / 5 56%             | -                   | 24                  | 26 / 9 35%             | 9 / 3 33%                | 17 / 6 35%            | 6 / 2 33%            | 2 / 1 50%          | 12                | -                   |
| 61 Smolinski        | 220                 | '27                    | -                  | -    | -                  | -     | -             | -       | 7 / 5 71%             | -                   | 5                   | 4 / 0 0%               | -                        | 4 / 0 0%              | -                    | 2 / 0 0%           | 2                 | 2                   |
| 28 Tomas Podstawski | 237                 | '14                    | -                  | -    | -                  | -     | 2             | -       | 5 / 4 80%             | 1 / 1 100%          | 6                   | 3 / 2 67%              | 1 / 0 0%                 | 2 / 2 100%            | -                    | 1 / 1 100%         | 1                 | -                   |
| 10 Zahovic          | 209                 | '14                    | -                  | -    | -                  | 3     | -             | -       | 3 / 3 100%            | -                   | 7                   | 10 / 3 30%             | 2 / 0 0%                 | 8 / 3 38%             | -                    | 3 / 1 33%          | 3                 | 1                   |
| 41 Stolarski        | -                   | '2                     | -                  | -    | -                  | -     | -             | -       | 2 / 1 50%             | -                   | -                   | 1 / 1 100%             | 1 / 1 100%               | -                     | -                    | -                  | -                 | 1                   |

## Terminy

**Atak**

Posiadanie piłki przez jedną drużynę z przejściem na połowę przeciwnika.

**Kontratak**

Atak z gry, który rozwija się bezpośrednio po przejęciu piłki od przeciwnika. Kontratak trwa nie więcej niż 30 sekund. Prędkość ruchu do bramki przeciwnika przy tym ataku wynosi nie mniej niż 2,6 m/s.

**Atak pozycyjny**

Atak z gry lub ze stałych fragmentów (wyrzut z autu, rzut wolny). Pozycyjny atak trwa więcej niż 30 sekund lub prędkość ruchu drużyny do bramki przeciwnika jest mniejsza niż 2,6 m/s.

**Atak po rzucie wolnym lub wyrzucie z autu**

Atak po rozegraniu rzutu różnego, rzutu wolnego lub wyrzutu z autu, przy którym pierwszym lub drugim zagranieniem jest strzał na bramkę lub dośrodkowanie w pole karne.

**Atak po rzucie różnym**

Akcje drużyny po rozegraniu rzutu różnego aż do straty piłki lub oddalenia piłki przez drużynę przeciwnika do strefy centralnej.

**Strzał**

Skierowanie piłki do bramki przeciwnika mającej na celu strzelenie bramki. Rejestrowane są strzały celne (w światło bramki), niecelne (w tym strzały w słupek i w poprzeczkę), a także strzały zablokowane przez przeciwnika.

**Podanie kluczowe**

Podanie do partnera, który jest w sytuacji bramkowej (1 na 1, pusta bramka itd.); podanie do zawodnika, które stwarza realną szansę na zdobycie bramki; podanie które 'odcina' linię obrony w fazie ataku.

**Pojedyunki**

Wszystkie rodzaje pojedynków na boisku. To sumaryczny wskaźnik, zawierający walkę o niekontrolowaną przez nikogo piłkę, pojedynki w powietrzu, dryblingi, odbiory oraz straty, spowodowane odbiorami przeciwnika.

**Pojedynek w powietrzu**

Walka o piłkę, która znajduje się powyżej poziomu ramion..

**Dryblowanie**

Aktywna akcja piłkarza, posiadającego piłkę próba ominięcia przeciwnika z pomocą dryblingu. Przy udanym dryblingu zawodnikowi drużyny przeciwnej rejestruje się nieudane odebranie piłki i na odwrót.

**Odbiór**

Aktywne działanie zawodnika, usiłującego odebrać piłkę zawodnikowi ją posiadającemu (przeciwnikowi w tej sytuacji zostaje zaliczona strata); przeciwdziałanie dryblowaniu przeciwnika również uznaje się za odbiór.

**Drybling**

Świadomy ruch zawodnika z piłką (przynajmniej trzy kontakty z piłką)

**Nieudane przyjęcie piłki**

Strata piłki bez starcia z przeciwnikiem, w wyniku nieudanej akcji..

**Odzyskane piłki**

Akcja piłkarza (przejęcie, przechwyt, wygrany pojedynek), która powoduje stratę piłki przez przeciwnika z dalszą możliwością prowadzenia szybkiego kontrataku.

**Strata piłki**

Akcja zawodnika (niedokładne podanie, przegrany pojedynek, itd.), która powoduje stratę piłki przez jego drużynę. Jeśli posiadanie piłki zakończy się faulem przeciwnika lub strzałem w światło bramki, to strata nie rejestruje się.

**Tempo akcji w ataku**

Liczba akcji konstruktywnych na minutę posiadania piłki.

**Tempo dokładnych podań**

Liczba dokładnych podań na minutę posiadania piłki

**Indeks intensywności pojedynków**

liczba pojedynków i przechwytych drużyny broniącej - na minutę posiadania piłki przez przeciwnika

**xG**

System do oceny jakości strzałów wykonanych przez gracza lub drużynę. Liczbę expected goals oblicza się na podstawie rodzaju strzału i strefy, z której został wykonany.