



PKO Bank Polski
EKSTRAKLASA

KOLEJKA 14 07.11.21		
RAKÓW CZĘSTOCHOWA	KONIEC MECZU	POGOŃ SZCZECIN
0	0	

RAPORT STATYSTYCZNY

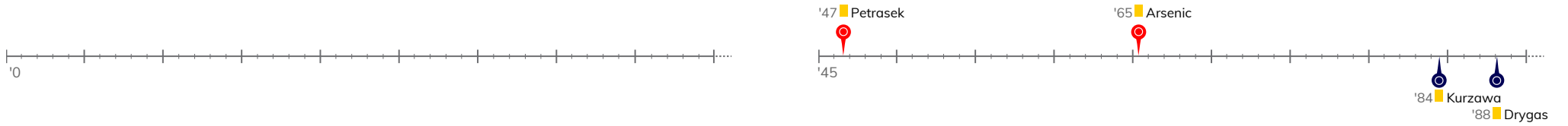


STATS

RAKÓW CZĘSTOCHOWA 0-0 POGOŃ SZCZECIN

Informacje o meczu

Linia czasu



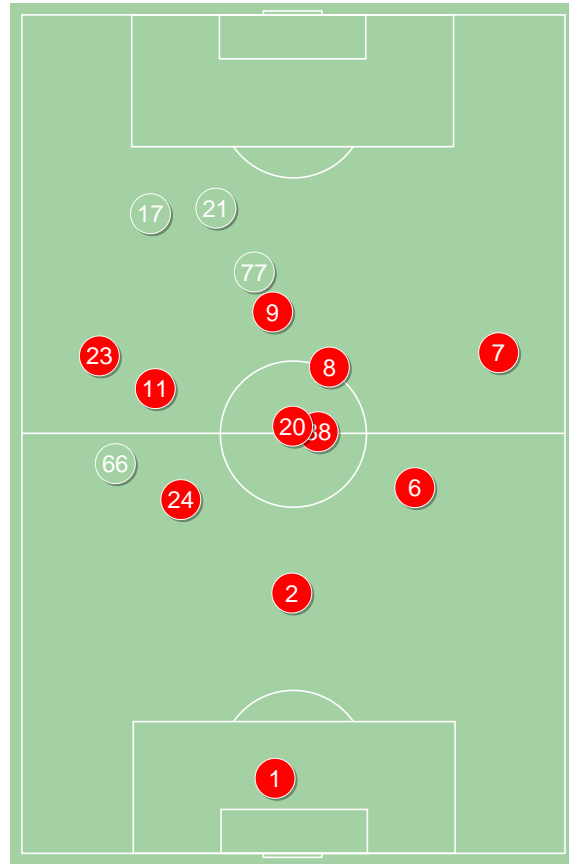
Średnie pozycje piłkarzy

Raków Częstochowa

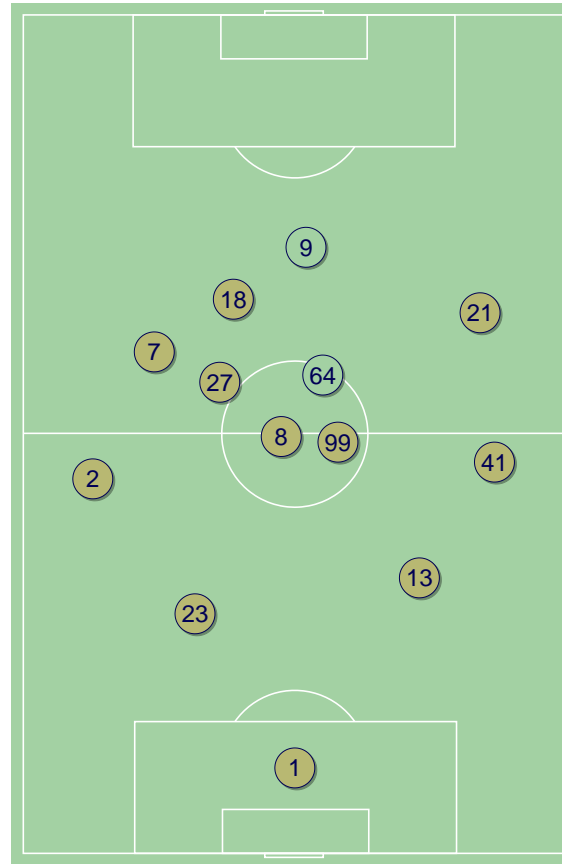
1	Kovacevic		
24	Arsenic	■	'72 ▼
2	Petrasek	■	
6	Niewulis		
23	Kun		
88	Gvilia		'60 ▼
20	Poletanovic		
7	Tudor		
11	Ivan Lopez		'72 ▼
8	Lederman		
9	Musiolik		'72 ▼
77	Cebula		'60 ▲
66	Papanikolaou		'72 ▲
17	Wdowiak		'72 ▲
21	Gutkovskis		'72 ▲

Pogoń Szczecin

1	Stipica		
2	Bartkowski		
23	Zech		
13	Triantafyllopoulos		
41	Stolarski		
8	Dąbrowski		
7	Kurzawa	■	
27	Kowalczyk		'88 ▼
99	Legowski		'77 ▼
21	Silva Rocha		'80 ▼
18	Kucharczyk		
64	Kozłowski		'77 ▲
9	Parzyszek		'80 ▲
14	Drygas	■	'88 ▲



Raków Częstochowa ↑



Pogoń Szczecin ↑

3-4-3



POCZĄTEK MECZU

3-4-3



KONIEC MECZU

4-1-4-1



POCZĄTEK MECZU

4-1-4-1

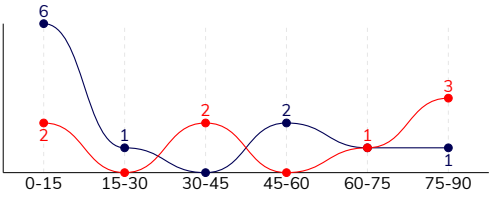


KONIEC MECZU

RAKÓW CZĘSTOCHOWA 0-0 POGOŃ SZCZECIN

Główne statystyki

STRZAŁY / CELNE	8 / 2	11 / 5
1. połowa	4 / 2	7 / 4
2. połowa	4 / 0	4 / 1



Strzały niecelne	5	3
Strzały zablokowane	1	3
Strzały z pola karnego / celne	5 / 0	6 / 2
Średni dystans do bramki, m	15.6	16.8
Faule	14	19
Żółte / czerwone kartki	2 / 0	2 / 0
Spalone	4	-
Rzuty różne	4	1

Podania

PODANIA / DOKŁADNE	417 / 299 72%	569 / 470 83%
1. połowa	192 / 139 72%	330 / 282 85%
2. połowa	225 / 160 71%	239 / 188 79%
Podanie kluczowe	4 / 1 25%	7 / 5 71%

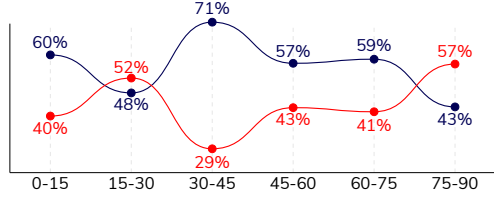
Pojedynki

POJEDYNKI	179 / 101 56%	179 / 78 44%
1. połowa	91 / 48 53%	91 / 43 47%
2. połowa	88 / 53 60%	88 / 35 40%
Pojedynki w powietrzu	42 / 20 48%	42 / 22 52%
Pojedynki na ziemi	137 / 81 59%	137 / 56 41%
Dryblingi / udane	34 / 24 71%	32 / 16 50%
Odbiory / udane	38 / 22 58%	42 / 18 43%
Straty / na własnej połowie	79 / 6	78 / 21
Odzyskane piłki / na połowie przeciwnika	59 / 15	61 / 6

Posiadanie piłki

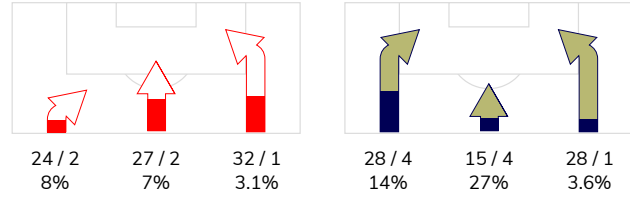
Statystyki drużyn

POSIADANIE PIŁKI	44%	56%
1. połowa	41%	59%
2. połowa	48%	52%

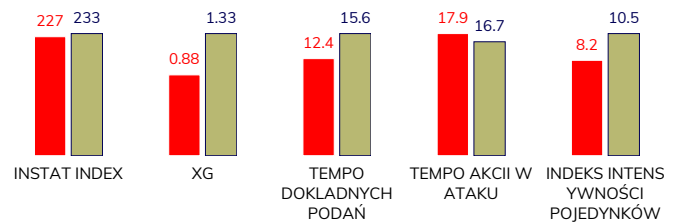


Ataki pozycyjne	67 / 5 7%	60 / 8 13%
Kontrataki	16 / 0 0%	11 / 1 9%
Ataki ze stałych fragmentów	14 / 2 14%	3 / 2 67%
Strzały z rzutów wolnych / celne	-	1 / 1 100%
Warianty rzutów wolnych	8 / 0 0%	1 / 1 100%
Rzuty różne	4 / 2 50%	1 / 0 0%
Rzuty karne / strzelone	-	-

STRONY ATAKU



Kluczowe indeksy występu



TOP-3 InStat Index

1 Kovacevic	288	8 Dąbrowski	264
11 Ivan Lopez	252	23 Zech	259
23 Kun	248	1 Stipica	247

TOP-3 Strzały / celne

11 Ivan Lopez	2 / 2 100%	18 Kucharczyk	2 / 2 100%
20 Poletanovic	2 / 0 0%	7 Kurzawa	2 / 2 100%
21 Gutkovskis	2 / 0 0%	27 Kowalczyk	3 / 1 33%

TOP-3 Podania

20 Poletanovic	50 / 39 78%	23 Zech	82 / 72 88%
6 Niewulis	47 / 39 83%	8 Dąbrowski	80 / 70 88%
2 Petrasek	45 / 31 69%	2 Bartkowski	58 / 50 86%

TOP-3 Podania kluczowe

9 Musiolik	1 / 1 100%	7 Kurzawa	3 / 3 100%
11 Ivan Lopez	1 / 0 0%	18 Kucharczyk	1 / 1 100%
23 Kun	1 / 0 0%	64 Kozłowski	1 / 1 100%

TOP-3 Pojedynki

8 Lederman	26 / 14 54%	7 Kurzawa	28 / 10 36%
24 Arsenic	20 / 12 60%	21 Silva Rocha	23 / 10 43%
6 Niewulis	17 / 11 65%	18 Kucharczyk	24 / 9 38%

TOP-3 Dryblingi

23 Kun	8 / 6 75%	21 Silva Rocha	8 / 6 75%
8 Lederman	5 / 4 80%	99 Legowski	6 / 3 50%
11 Ivan Lopez	4 / 4 100%	7 Kurzawa	6 / 3 50%

RAKÓW CZĘSTOCHOWA 0-0 POGOŃ SZCZECIN

Statystyki zawodników

Raków Częstochowa

	INSTA T INDEX	Minuty na boisku	Bramki / asysty	xG	Strzały / celne	Faule	Faulow any	Spalony	Podania / dokładne	Podanie kluczowe	Podania przyjęte	Pojedynki / wygrane	Pojedynki w powietrzu	Pojedynki na ziemi	Dryblingi / udane	Odbiory / udane	Stracone piłki	Odzyska ne piłki
1 Kovacevic	288	'95	-	-	-	-	-	-	22 / 19 86%	-	10	1 / 0 0%	1 / 0 0%	-	-	-	2	4
24 Arsenic	241	'71	-	0.10	1 / 0 0%	3	2	-	40 / 28 70%	-	17	20 / 12 60%	7 / 5 71%	13 / 7 54%	1 / 1 100%	5 / 1 20%	5	9
2 Petrasek	230	'95	-	0.12	1 / 0 0%	2	1	-	45 / 31 69%	-	21	15 / 10 67%	8 / 6 75%	7 / 4 57%	-	1 / 0 0%	4	10
6 Niewulis	224	'95	-	-	-	2	-	-	47 / 39 83%	-	30	17 / 11 65%	1 / 1 100%	16 / 10 63%	3 / 2 67%	3 / 2 67%	6	8
23 Kun	248	'95	-	-	-	-	4	1	39 / 27 69%	1 / 0 0%	29	16 / 10 63%	1 / 0 0%	15 / 10 67%	8 / 6 75%	4 / 2 50%	5	4
88 Gvilia	192	'60	-	-	-	1	-	-	23 / 17 74%	-	18	8 / 3 38%	-	8 / 3 38%	2 / 1 50%	3 / 1 33%	6	2
20 Poletanovic	231	'95	-	0.44	2 / 0 0%	-	-	1	50 / 39 78%	-	34	18 / 10 56%	2 / 1 50%	16 / 9 56%	3 / 3 100%	4 / 3 75%	7	6
7 Tudor	239	'95	-	-	-	2	5	-	36 / 24 67%	-	25	12 / 10 83%	-	12 / 10 83%	4 / 3 75%	4 / 3 75%	6	7
11 Ivan Lopez	252	'71	-	0.08	2 / 2 100%	-	1	1	28 / 14 50%	1 / 0 0%	24	8 / 6 75%	3 / 1 33%	5 / 5 100%	4 / 4 100%	1 / 1 100%	8	3
8 Lederman	215	'95	-	-	-	2	2	-	32 / 24 75%	-	28	26 / 14 54%	7 / 1 14%	19 / 13 68%	5 / 4 80%	10 / 7 70%	9	3
9 Musiolik	196	'71	-	-	-	1	1	1	7 / 4 57%	1 / 1 100%	18	14 / 3 21%	6 / 2 33%	8 / 1 13%	1 / 0 0%	-	11	-
77 Cebula	206	'34	-	-	-	1	-	-	16 / 11 69%	-	12	7 / 2 29%	-	7 / 2 29%	2 / 0 0%	2 / 1 50%	4	1
66 Papanikolaou	222	'23	-	-	-	-	1	-	19 / 12 63%	-	16	7 / 3 43%	3 / 0 0%	4 / 3 75%	-	1 / 1 100%	1	1
17 Wdowiak	215	'23	-	-	-	-	1	-	6 / 5 83%	-	9	4 / 1 25%	-	4 / 1 25%	1 / 0 0%	-	4	1
21 Gutkovskis	208	'23	-	0.14	2 / 0 0%	-	-	-	7 / 5 71%	1 / 0 0%	9	6 / 6 100%	3 / 3 100%	3 / 3 100%	-	-	1	-

Pogoń Szczecin

	INSTA T INDEX	Minuty na boisku	Bramki / asysty	xG	Strzały / celne	Faule	Faulow any	Spalony	Podania / dokładne	Podanie kluczowe	Podania przyjęte	Pojedynki / wygrane	Pojedynki w powietrzu	Pojedynki na ziemi	Dryblingi / udane	Odbiory / udane	Stracone piłki	Odzyska ne piłki
1 Stipica	247	'95	-	-	-	-	-	-	47 / 42 89%	-	32	1 / 1 100%	1 / 1 100%	-	-	-	4	4
2 Bartkowski	226	'95	-	-	-	-	1	-	58 / 50 86%	-	44	10 / 4 40%	5 / 2 40%	5 / 2 40%	1 / 0 0%	2 / 2 100%	6	10
23 Zech	259	'95	-	-	-	2	1	-	82 / 72 88%	-	58	5 / 3 60%	1 / 1 100%	4 / 2 50%	-	1 / 1 100%	3	11
13 Triantafylopoulou	235	'95	-	-	-	2	-	-	63 / 48 76%	-	45	12 / 8 67%	5 / 3 60%	7 / 5 71%	-	3 / 2 67%	8	10
41 Stolarski	218	'95	-	0.02	1 / 0 0%	1	-	-	61 / 45 74%	1 / 0 0%	33	12 / 4 33%	2 / 0 0%	10 / 4 40%	1 / 1 100%	7 / 2 29%	6	7
8 Dąbrowski	264	'95	-	-	-	1	-	-	80 / 70 88%	-	58	11 / 7 64%	5 / 4 80%	6 / 3 50%	-	1 / 0 0%	4	8
7 Kurzawa	241	'95	-	0.28	2 / 2 100%	3	2	-	41 / 31 76%	3 / 3 100%	44	28 / 10 36%	3 / 1 33%	25 / 9 36%	6 / 3 50%	5 / 3 60%	13	3
27 Kowalczyk	240	'88	-	0.36	3 / 1 33%	2	3	-	44 / 38 86%	-	41	20 / 8 40%	1 / 1 100%	19 / 7 37%	6 / 2 33%	7 / 2 29%	7	2
99 Legowski	221	'77	-	-	-	2	1	-	41 / 35 85%	-	36	16 / 6 38%	1 / 1 100%	15 / 5 33%	6 / 3 50%	5 / 1 20%	5	3
21 Silva Rocha	235	'80	-	0.21	2 / 0 0%	2	3	-	15 / 11 73%	1 / 0 0%	26	23 / 10 43%	5 / 2 40%	18 / 8 44%	8 / 6 75%	3 / 0 0%	8	2
18 Kucharczyk	228	'95	-	0.16	2 / 2 100%	2	3	-	27 / 19 70%	1 / 1 100%	38	24 / 9 38%	6 / 2 33%	18 / 7 39%	2 / 1 50%	3 / 1 33%	12	1
64 Kozłowski	228	'18	-	-	-	-	-	-	5 / 4 80%	1 / 1 100%	8	11 / 5 45%	4 / 2 50%	7 / 3 43%	2 / 0 0%	4 / 3 75%	-	-
9 Parzyszek	191	'14	-	0.30	1 / 0 0%	1	-	-	3 / 3 100%	-	6	4 / 2 50%	2 / 1 50%	2 / 1 50%	-	1 / 1 100%	2	-
14 Drygas	-	'6	-	-	-	1	-	-	2 / 2 100%	-	-	2 / 1 50%	1 / 1 100%	1 / 0 0%	-	-	-	-

RAKÓW CZĘSTOCHOWA 0-0 POGOŃ SZCZECIN

Terminy

Atak

Posiadanie piłki przez jedną drużynę z przejściem na połowę przeciwnika.

Kontratak

Atak z gry, który rozwija się bezpośrednio po przejęciu piłki od przeciwnika. Kontratak trwa nie więcej niż 30 sekund. Prędkość ruchu do bramki przeciwnika przy tym ataku wynosi nie mniej niż 2,6 m/s.

Atak pozycyjny

Atak z gry lub ze stałych fragmentów (wyrzut z autu, rzut wolny). Pozycyjny atak trwa więcej niż 30 sekund lub prędkość ruchu drużyny do bramki przeciwnika jest mniejsza niż 2,6 m/s.

Atak po rzucie wolnym lub wyrzucie z autu

Atak po rozegraniu rzutu różnego, rzutu wolnego lub wyrzutu z autu, przy którym pierwszym lub drugim zagranieniem jest strzał na bramkę lub dośrodkowanie w pole karne.

Atak po rzucie różnym

Akcje drużyny po rozegraniu rzutu różnego aż do straty piłki lub oddalenia piłki przez drużynę przeciwnika do strefy centralnej.

Strzał

Skierowanie piłki do bramki przeciwnika mającej na celu strzelenie bramki. Rejestrowane są strzały celne (w światło bramki), niecelne (w tym strzały w słupek i w poprzeczkę), a także strzały zablokowane przez przeciwnika.

Podanie kluczowe

Podanie do partnera, który jest w sytuacji bramkowej (1 na 1, pusta bramka itd.); podanie do zawodnika, które stwarza realną szansę na zdobycie bramki; podanie które 'odcina' linię obrony w fazie ataku.

Pojedynek

Wszystkie rodzaje pojedynków na boisku. To sumaryczny wskaźnik, zawierający walkę o niekontrolowaną przez nikogo piłkę, pojedynki w powietrzu, dryblingi, odbiory oraz straty, spowodowane odbiorami przeciwnika.

Pojedynek w powietrzu

Walka o piłkę, która znajduje się powyżej poziomu ramion..

Dryblowanie

Aktywna akcja piłkarza, posiadającego piłkę próba ominięcia przeciwnika z pomocą dryblingu. Przy udanym dryblingu zawodnikowi drużyny przeciwnej rejestruje się nieudane odebranie piłki i na odwrót.

Odbiór

Aktywne działanie zawodnika, usiłującego odebrać piłkę zawodnikowi ją posiadającemu (przeciwnikowi w tej sytuacji zostaje zaliczona strata); przeciwdziałanie dryblowaniu przeciwnika również uznaje się za odbiór.

Drybling

Świadomy ruch zawodnika z piłką (przynajmniej trzy kontakty z piłką)

Nieudane przyjęcie piłki

Strata piłki bez starcia z przeciwnikiem, w wyniku nieudanej akcji..

Odzyskane piłki

Akcja piłkarza (przejęcie, przechwyt, wygrany pojedynek), która powoduje stratę piłki przez przeciwnika z dalszą możliwością prowadzenia szybkiego kontrataku.

Strata piłki

Akcja zawodnika (niedokładne podanie, przegrany pojedynek, itd.), która powoduje stratę piłki przez jego drużynę. Jeśli posiadanie piłki zakończy się faulem przeciwnika lub strzałem w światło bramki, to strata nie rejestruje się.

Tempo akcji w ataku

Liczba akcji konstruktywnych na minutę posiadania piłki.

Tempo dokładnych podań

Liczba dokładnych podań na minutę posiadania piłki

Indeks intensywności pojedynków

liczba pojedynków i przechwytych drużyny broniącej - na minutę posiadania piłki przez przeciwnika

xG

Oczekiwana liczba bramek zawodnika lub drużyny w meczu, nie licząc rzutów karnych. Liczbę expected goals oblicza się na podstawie rodzaju strzału i strefy, z której został wykonany.