



PKO Bank Polski  
EKSTRAKLASA

KOLEJKA 4   29.09.21		
KONIEC MECZU		<b>1</b>
<b>RAKÓW CZĘSTOCHOWA</b>	<b>2 2</b>	<b>RADOMIAK RADOM</b>
IVAN LOPEZ 5' MUSIOLIK 79'		MAURIDES 23'72'

## RAPORT STATYSTYCZNY



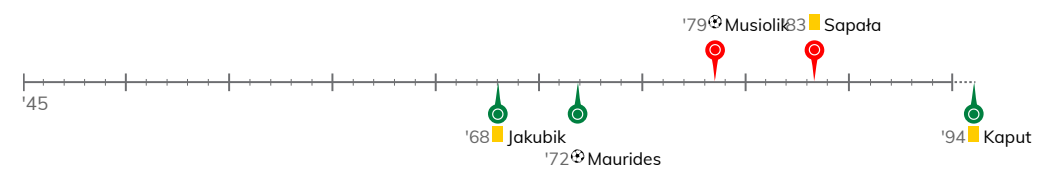
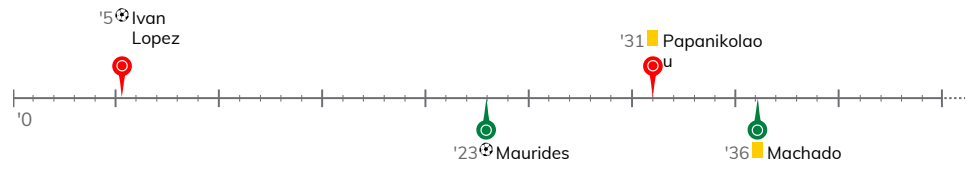
STATS

## RAKÓW CZĘSTOCHOWA 2-2 RADOMIAK RADOM

## RADOMIAKI 1

Informacje o meczu

## Linia czasu



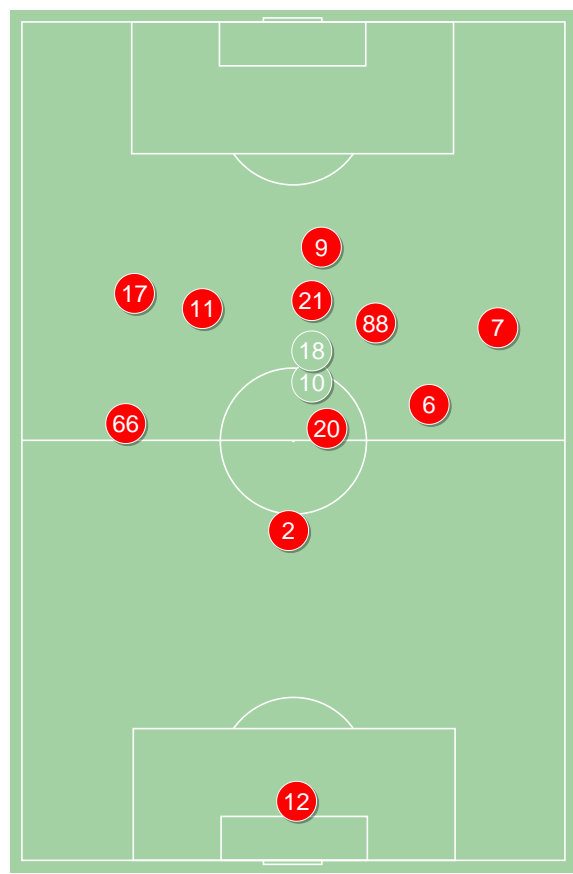
## Średnie pozycje piłkarzy

## Raków Częstochowa

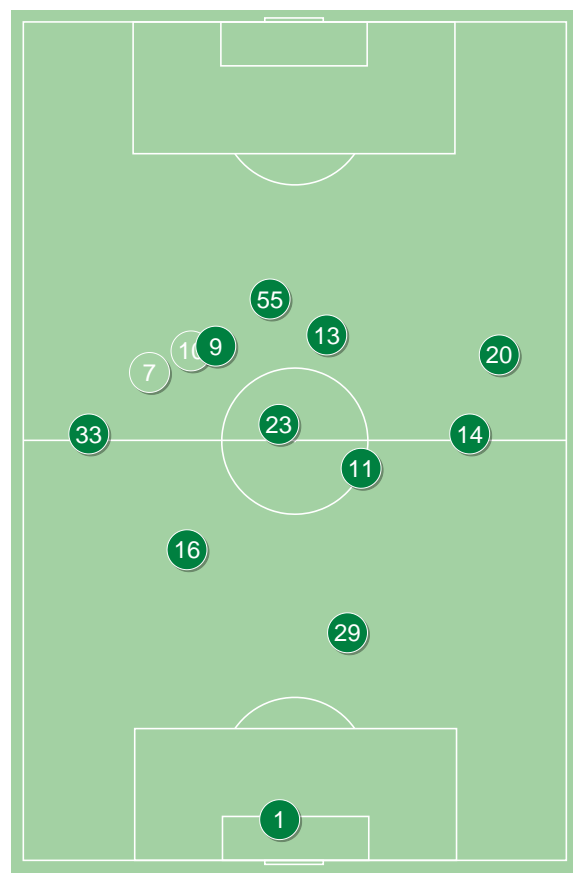
12	Trelowski	
66	Papanikolaou	🟡
2	Petrasek	
6	Niewulis	
17	Wdowiak	'90 ▼
20	Poletanovic	'73 ▼
7	Tudor	
11	Ivan Lopez	⚽
88	Gvilia	'85 ▼
21	Gutkovskis	'73 ▼
9	Musiolik	⚽
10	Sapata	🟡 '73 ▲
18	Arak	'73 ▲
70	Sturgeon	'85 ▲
71	Długosz	'90 ▲

## Radomiak Radom

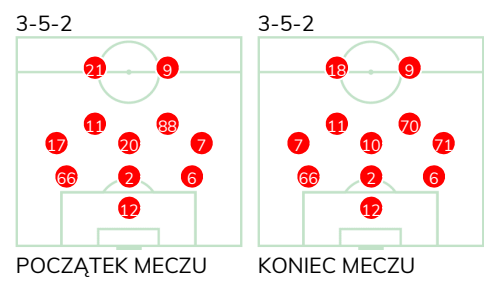
1	Majchrowicz	
33	Abramowicz	
16	Cichocki	
29	Raphael Branco	
14	Jakubik	🟡
23	Filipe	
11	Kaput	🟡
9	Rossi Pereira	'86 ▼
20	Machado	🟡 '62 ▼
55	Karwot	'62 ▼
13	Maurides	⚽⚽ '86 ▼
7	Kozak	'62 ▲
10	Radecki	'62 ▲
22	Maio Matos	'86 ▲
19	Angielski	'86 ▲



Raków Częstochowa ↑

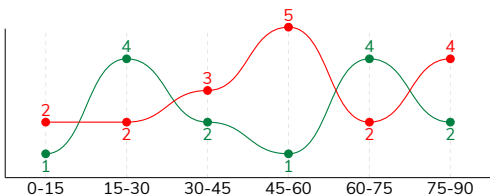


Radomiak Radom ↑



**RAKÓW CZĘSTOCHOWA 2-2 RADOMIAK RADOM**
**11 RADOMIAK 1**
**Główne statystyki**

STRZAŁY / CELNE	18 / 6	14 / 4
1. połowa	7 / 4	7 / 2
2. połowa	11 / 2	7 / 2



Strzały niecelne	6	6
Strzały zablokowane	5	4
Strzały z pola karnego / celne	13 / 4	9 / 3
Średni dystans do bramki, m	15.6	19.2
Faule	12	13
Żółte / czerwone kartki	2 / 0	3 / 0
Spalone	1	-
Rzuty różne	5	6

**Podania**

PODANIA / DOKŁADNE	462 / 376 81%	335 / 258 77%
1. połowa	206 / 170 83%	192 / 155 81%
2. połowa	256 / 206 80%	143 / 103 72%
Podanie kluczowe	19 / 14 74%	4 / 3 75%

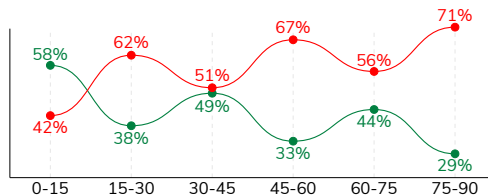
**Pojedynki**

POJEDYNKI	159 / 88 55%	159 / 71 45%
1. połowa	77 / 37 48%	77 / 40 52%
2. połowa	82 / 51 62%	82 / 31 38%
Pojedynki w powietrzu	37 / 21 57%	37 / 16 43%
Pojedynki na ziemi	122 / 67 55%	122 / 55 45%
Dryblingi / udane	46 / 31 67%	23 / 14 61%
Odbiory / udane	27 / 13 48%	51 / 20 39%
Straty / na własnej połowie	64 / 9	66 / 14
Odzyskane piłki / na połowie przeciwnika	53 / 8	51 / 7

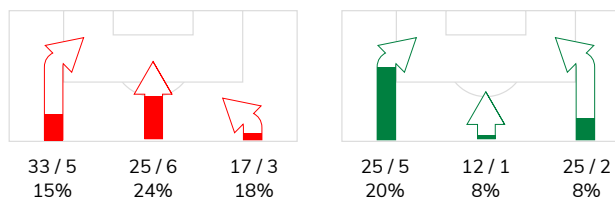
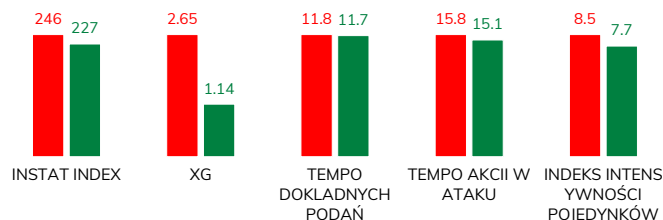
**Posiadanie piłki**

Statystyki drużyn

POSIADANIE PIŁKI	59%	41%
1. połowa	52%	48%
2. połowa	66%	34%



Ataki pozycyjne	62 / 12 19%	50 / 6 12%
Kontrataki	13 / 2 15%	12 / 2 17%
Ataki ze stałych fragmentów	10 / 3 30%	13 / 5 38%
Strzały z rzutów wolnych / celne	1 / 0 0%	1 / 0 0%
Warianty rzutów wolnych	3 / 0 0%	4 / 1 25%
Rzuty różne	5 / 1 20%	6 / 2 33%
Rzuty karne / strzelone	1	-

**STRONY ATAKU**

**Kluczowe indeksy występu**

**TOP-3 InStat Index**


11 Ivan Lopez	322	14 Jakubik	285
20 Poletanovic	291	13 Maurides	281
7 Tudor	279	1 Majchrowicz	248

**TOP-3 Strzały / celne**


11 Ivan Lopez	7 / 3 43%	13 Maurides	4 / 2 50%
17 Wdowiak	3 / 2 67%	33 Abramowicz	1 / 1 100%
9 Musiolik	2 / 1 50%	10 Radecki	1 / 1 100%

**TOP-3 Podania**


6 Niewulis	74 / 63 85%	14 Jakubik	45 / 38 84%
20 Poletanovic	62 / 55 89%	33 Abramowicz	55 / 33 60%
66 Papanikolaou	58 / 53 91%	11 Kaput	38 / 33 87%

**TOP-3 Podania kluczowe**


11 Ivan Lopez	6 / 6 100%	14 Jakubik	3 / 2 67%
7 Tudor	4 / 3 75%	7 Kozak	1 / 1 100%
20 Poletanovic	4 / 3 75%	1 Majchrowicz	-

**TOP-3 Pojedynki**


11 Ivan Lopez	33 / 14 42%	11 Kaput	19 / 12 63%
2 Petrsek	15 / 13 87%	14 Jakubik	21 / 9 43%
6 Niewulis	17 / 11 65%	23 Filipe	18 / 9 50%

**TOP-3 Dryblingi**


11 Ivan Lopez	15 / 8 53%	14 Jakubik	5 / 4 80%
7 Tudor	8 / 6 75%	9 Rossi Pereira	3 / 3 100%
66 Papanikolaou	4 / 4 100%	20 Machado	5 / 2 40%

**RAKÓW CZĘSTOCHOWA 2-2 RADOMIAK RADOM**
**TRADOMIAKI 1**

## Statystyki zawodników

**Raków Częstochowa**

	INSTA T INDEX	Minuty na boisku	Bramki / asysty	xG	Strzały / celne	Faule	Faulow any	Spalony	Podania / dokładne	Podanie kluczowe	Podania przyjęte	Pojedyunki / wygrane	Pojedyunki w powietrzu	Pojedyunki na ziemi	Dryblingi / udane	Odbiory / udane	Stracone piłki	Odzyska ne piłki
12 Trelowski	230	'98	-	-	-	-	-	-	19 / 16 84%	-	6	-	-	-	-	-	4	8
66 Papanikolaou	233	'98	-	-	-	3	3	-	58 / 53 91%	-	44	13 / 9 69%	2 / 1 50%	11 / 8 73%	4 / 4 100%	1 / 1 100%	1	5
2 Petrasek	250	'98	-	-	-	-	-	-	57 / 50 88%	-	33	15 / 13 87%	11 / 9 82%	4 / 4 100%	-	-	1	11
6 Niewulis	273	'98	-	-	-	1	-	-	74 / 63 85%	1 / 1 100%	58	17 / 11 65%	6 / 4 67%	11 / 7 64%	5 / 3 60%	2 / 1 50%	6	7
17 Wdowiak	218	'91	-	0.21	3 / 2 67%	-	1	-	25 / 16 64%	-	20	15 / 8 53%	2 / 0 0%	13 / 8 62%	3 / 3 100%	5 / 1 20%	3	3
20 Poletanovic	291	'75	-	-	-	1	-	-	62 / 55 89%	4 / 3 75%	49	12 / 7 58%	3 / 2 67%	9 / 5 56%	4 / 3 75%	2 / 2 100%	4	6
7 Tudor	279	'98	0 / 1	-	-	2	3	-	41 / 30 73%	4 / 3 75%	33	18 / 10 56%	2 / 1 50%	16 / 9 56%	8 / 6 75%	3 / 1 33%	10	4
11 Ivan Lopez	322	'98	1 / 0	1.31	7 / 3 43%	1	3	-	50 / 36 72%	6 / 6 100%	49	33 / 14 42%	1 / 0 0%	32 / 14 44%	15 / 8 53%	7 / 3 43%	15	3
88 Gvilia	225	'86	-	0.33	2 / 0 0%	1	-	-	37 / 29 78%	1 / 0 0%	37	14 / 7 50%	1 / 0 0%	13 / 7 54%	5 / 2 40%	5 / 3 60%	9	1
21 Gutkovskis	180	'75	-	0.33	2 / 0 0%	1	1	-	4 / 2 50%	-	12	14 / 4 29%	5 / 2 40%	9 / 2 22%	-	2 / 1 50%	5	1
9 Musiolik	267	'98	1 / 0	0.32	2 / 1 50%	1	-	1	6 / 3 50%	2 / 1 50%	8	5 / 3 60%	3 / 1 33%	2 / 2 100%	1 / 1 100%	-	3	2
10 Sapała	226	'23	-	0.10	1 / 0 0%	1	1	-	26 / 21 81%	1 / 0 0%	23	2 / 1 50%	-	2 / 1 50%	1 / 1 100%	-	3	1
18 Arak	201	'23	-	0.05	1 / 0 0%	-	-	-	2 / 1 50%	-	3	1 / 1 100%	1 / 1 100%	-	-	-	-	1
70 Sturgeon	-	'12	-	-	-	-	-	-	1 / 1 100%	-	1	-	-	-	-	-	-	-
71 Długosz	-	'7	-	-	-	-	-	-	-	-	-	-	-	-	-	-	-	-

**Radomiak Radom**

	INSTA T INDEX	Minuty na boisku	Bramki / asysty	xG	Strzały / celne	Faule	Faulow any	Spalony	Podania / dokładne	Podanie kluczowe	Podania przyjęte	Pojedyunki / wygrane	Pojedyunki w powietrzu	Pojedyunki na ziemi	Dryblingi / udane	Odbiory / udane	Stracone piłki	Odzyska ne piłki
1 Majchrowicz	248	'98	-	-	-	-	-	-	25 / 21 84%	-	3	1 / 1 100%	-	1 / 1 100%	-	-	3	8
33 Abramowicz	218	'98	-	0.02	1 / 1 100%	-	2	-	55 / 33 60%	-	31	8 / 7 88%	3 / 3 100%	5 / 4 80%	1 / 1 100%	1 / 1 100%	11	7
16 Cichocki	200	'98	-	-	-	-	-	-	33 / 29 88%	-	25	6 / 2 33%	2 / 0 0%	4 / 2 50%	-	1 / 1 100%	1	2
29 Raphael Branco	221	'98	-	0.04	1 / 0 0%	1	-	-	25 / 20 80%	-	20	7 / 4 57%	3 / 2 67%	4 / 2 50%	-	2 / 1 50%	4	5
14 Jakubik	285	'98	0 / 1	-	-	2	-	-	45 / 38 84%	3 / 2 67%	27	21 / 9 43%	1 / 1 100%	20 / 8 40%	5 / 4 80%	8 / 2 25%	9	7
23 Filipe	232	'98	-	0.04	1 / 0 0%	1	4	-	30 / 27 90%	-	27	18 / 9 50%	1 / 0 0%	17 / 9 53%	4 / 2 50%	7 / 3 43%	4	10
11 Kaput	243	'98	-	-	-	2	-	-	38 / 33 87%	-	27	19 / 12 63%	1 / 1 100%	18 / 11 61%	2 / 1 50%	14 / 8 57%	4	6
9 Rossi Pereira	207	'88	-	0.06	3 / 0 0%	4	3	-	25 / 18 72%	-	23	18 / 8 44%	1 / 1 100%	17 / 7 41%	3 / 3 100%	7 / 1 14%	4	3
20 Machado	205	'64	-	0.03	1 / 0 0%	2	1	-	15 / 10 67%	-	13	10 / 3 30%	-	10 / 3 30%	5 / 2 40%	1 / 0 0%	6	-
55 Karwot	190	'64	-	-	-	-	-	-	14 / 10 71%	-	13	12 / 3 25%	5 / 1 20%	7 / 2 29%	-	4 / 1 25%	4	1
13 Maurides	281	'88	2 / 0	0.70	4 / 2 50%	-	-	-	14 / 10 71%	-	27	24 / 8 33%	20 / 7 35%	4 / 1 25%	1 / 0 0%	1 / 1 100%	9	1
7 Kozak	212	'34	-	0.15	2 / 0 0%	-	1	-	4 / 2 50%	1 / 1 100%	8	6 / 2 33%	-	6 / 2 33%	1 / 0 0%	1 / 0 0%	1	-
10 Radecki	203	'34	-	0.10	1 / 1 100%	-	1	-	6 / 4 67%	-	8	6 / 3 50%	-	6 / 3 50%	1 / 1 100%	3 / 1 33%	2	1
22 Maio Matos	-	'10	-	-	-	-	-	-	4 / 2 50%	-	3	-	-	-	-	-	1	-
19 Angielski	-	'10	-	-	-	1	-	-	2 / 1 50%	-	3	3 / 0 0%	-	3 / 0 0%	-	1 / 0 0%	3	-

## Terminy

**Atak**

Posiadanie piłki przez jedną drużynę z przejściem na połowę przeciwnika.

**Kontratak**

Atak z gry, który rozwija się bezpośrednio po przejęciu piłki od przeciwnika. Kontratak trwa nie więcej niż 30 sekund. Prędkość ruchu do bramki przeciwnika przy tym ataku wynosi nie mniej niż 2,6 m/s.

**Atak pozycyjny**

Atak z gry lub ze stałych fragmentów (wyrzut z autu, rzut wolny). Pozycyjny atak trwa więcej niż 30 sekund lub prędkość ruchu drużyny do bramki przeciwnika jest mniejsza niż 2,6 m/s.

**Atak po rzucie wolnym lub wyrzucie z autu**

Atak po rozegraniu rzutu różnego, rzutu wolnego lub wyrzutu z autu, przy którym pierwszym lub drugim zagranieniem jest strzał na bramkę lub dośrodkowanie w pole karne.

**Atak po rzucie różnym**

Akcje drużyny po rozegraniu rzutu różnego aż do straty piłki lub oddalenia piłki przez drużynę przeciwnika do strefy centralnej.

**Strzał**

Skierowanie piłki do bramki przeciwnika mającej na celu strzelenie bramki. Rejestrowane są strzały celne (w światło bramki), niecelne (w tym strzały w słupek i w poprzeczkę), a także strzały zablokowane przez przeciwnika.

**Podanie kluczowe**

Podanie do partnera, który jest w sytuacji bramkowej (1 na 1, pusta bramka itd.); podanie do zawodnika, które stwarza realną szansę na zdobycie bramki; podanie które 'odcina' linię obrony w fazie ataku.

**Pojedynek**

Wszystkie rodzaje pojedynków na boisku. To sumaryczny wskaźnik, zawierający walkę o niekontrolowaną przez nikogo piłkę, pojedynki w powietrzu, dryblingi, odbioru oraz straty, spowodowane odbiorami przeciwnika.

**Pojedynek w powietrzu**

Walka o piłkę, która znajduje się powyżej poziomu ramion..

**Dryblowanie**

Aktywna akcja piłkarza, posiadającego piłkę próba ominięcia przeciwnika z pomocą dryblingu. Przy udanym dryblingu zawodnikowi drużyny przeciwnej rejestruje się nieudane odebranie piłki i na odwrót.

**Odbiór**

Aktywne działanie zawodnika, usiłującego odebrać piłkę zawodnikowi ją posiadającemu (przeciwnikowi w tej sytuacji zostaje zaliczona strata); przeciwdziałanie dryblowaniu przeciwnika również uznaje się za odbiór.

**Drybling**

Świadomy ruch zawodnika z piłką (przynajmniej trzy kontakty z piłką)

**Nieudane przyjęcie piłki**

Strata piłki bez starcia z przeciwnikiem, w wyniku nieudanej akcji..

**Odzyskane piłki**

Akcja piłkarza (przejęcie, przechwyt, wygrany pojedynek), która powoduje stratę piłki przez przeciwnika z dalszą możliwością prowadzenia szybkiego kontrataku.

**Strata piłki**

Akcja zawodnika (niedokładne podanie, przegrany pojedynek, itd.), która powoduje stratę piłki przez jego drużynę. Jeśli posiadanie piłki zakończy się faulem przeciwnika lub strzałem w światło bramki, to strata nie rejestruje się.

**Tempo akcji w ataku**

Liczba akcji konstruktywnych na minutę posiadania piłki.

**Tempo dokładnych podań**

Liczba dokładnych podań na minutę posiadania piłki

**Indeks intensywności pojedynków**

liczba pojedynków i przechwytych drużyny broniącej - na minutę posiadania piłki przez przeciwnika

**xG**

Oczekiwana liczba bramek zawodnika lub drużyny w meczu, nie licząc rzutów karnych. Liczbę expected goals oblicza się na podstawie rodzaju strzału i strefy, z której został wykonany.