



PKO Bank Polski  
EKSTRAKLASA

|                       |     |              |
|-----------------------|-----|--------------|
| KOLEJKA 11   29.11.20 |     |              |
| KONIEC MECZU          |     |              |
| RAKÓW CZĘSTOCHOWA     | 1 0 | WARTA POZNAN |
| GUTKOVSKIS 90'        |     |              |

## RAPORT STATYSTYCZNY



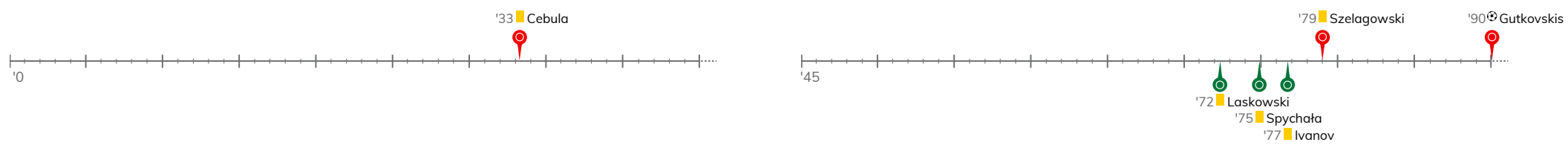
# STATS



# RAKÓW CZĘSTOCHOWA 1-0 WARTA POZNAŃ

Informacje o meczu

## Linia czasu



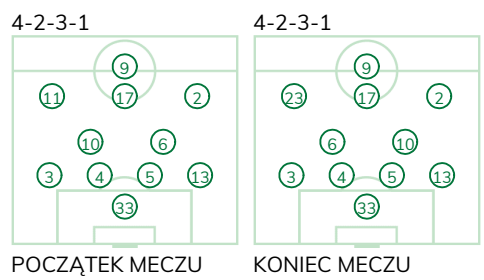
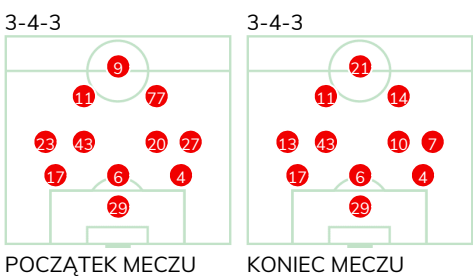
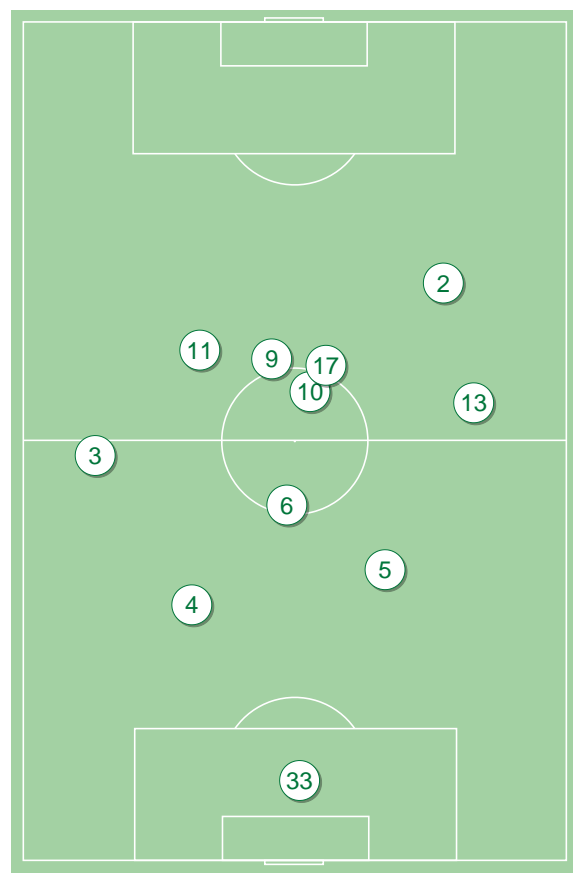
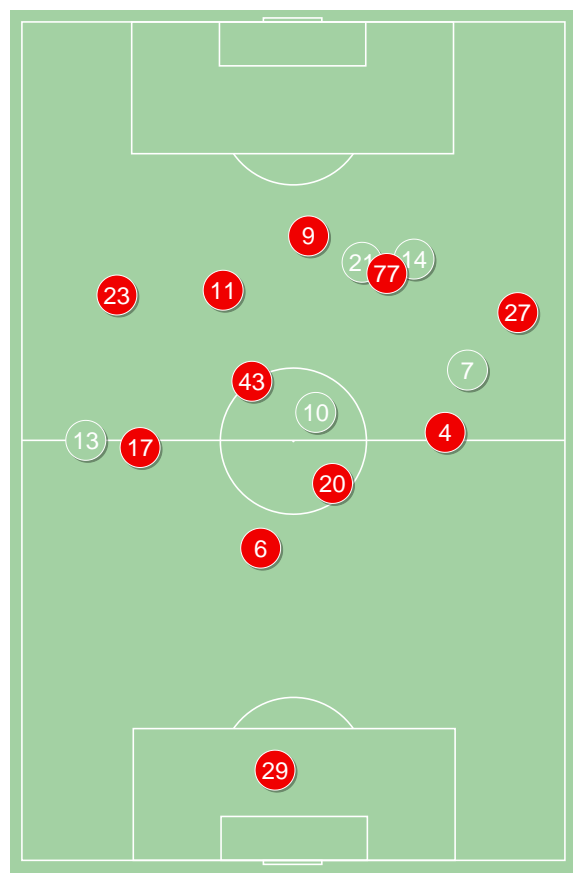
## Średnie pozycje piłkarzy

### Raków Częstochowa

|    |             |       |
|----|-------------|-------|
| 29 | Szumski     |       |
| 17 | Schwarz     |       |
| 6  | Niewulis    |       |
| 4  | Piatkowski  |       |
| 23 | Kun         | '83 ▼ |
| 43 | Tijanac     |       |
| 20 | Poletanovic | '55 ▼ |
| 27 | Bartl       | '46 ▼ |
| 11 | Ivan Lopez  |       |
| 77 | Cebula      | '73 ▼ |
| 9  | Zawada      | '55 ▼ |
| 7  | Tudor       | '46 ▲ |
| 10 | Sapała      | '55 ▲ |
| 21 | Gutkovskis  | '55 ▲ |
| 14 | Szelagowski | '73 ▲ |
| 13 | Malinowski  | '83 ▲ |

### Warta Poznań

|    |             |       |
|----|-------------|-------|
| 33 | Bielica     |       |
| 3  | Kiełb       |       |
| 4  | Ivanov      |       |
| 5  | Kieliba     |       |
| 13 | Kuzdra      |       |
| 10 | Laskowski   |       |
| 6  | Trałka      |       |
| 11 | Jakóbcowski | '67 ▼ |
| 17 | Czyżycki    |       |
| 2  | Grzesik     |       |
| 9  | Kuzimski    |       |
| 23 | Spychała    | '67 ▲ |



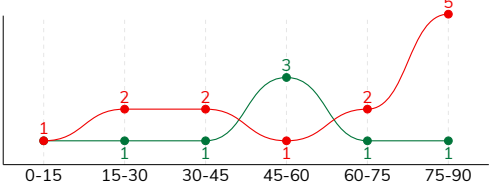
Raków Częstochowa ↑

Warta Poznań ↑

RAKÓW CZĘSTOCHOWA 1-0 WARTA POZNAŃ

Główne statystyki

| STRZAŁY / CELNE | 13 / 5 | 8 / 0 |
|-----------------|--------|-------|
| 1. połowa       | 5 / 0  | 3 / 0 |
| 2. połowa       | 8 / 5  | 5 / 0 |



|                                |       |       |
|--------------------------------|-------|-------|
| Strzały niecelne               | 3     | 4     |
| Strzały zablokowane            | 5     | 4     |
| Strzały z pola karnego / celne | 6 / 2 | 4 / 0 |
| Średni dystans do bramki, m    | 19.7  | 17    |
| Faule                          | 18    | 22    |
| Żółte / czerwone kartki        | 2 / 0 | 3 / 0 |
| Spalone                        | 5     | -     |
| Rzuty różne                    | 7     | 6     |

Podania

| PODANIA / DOKŁADNE | 484 / 380 79% | 337 / 246 73% |
|--------------------|---------------|---------------|
| 1. połowa          | 224 / 174 78% | 183 / 137 75% |
| 2. połowa          | 260 / 206 79% | 154 / 109 71% |
| Podanie kluczowe   | 6 / 4 67%     | 4 / 2 50%     |

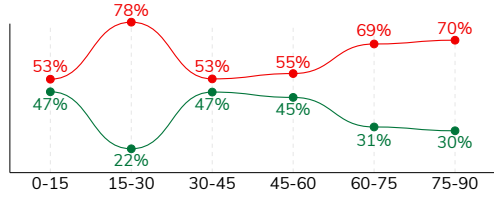
Pojedynki

| POJEDYNKI                                | 169 / 84 50% | 169 / 85 50% |
|--|--------------|--------------|
| 1. połowa                                | 94 / 46 49%  | 94 / 48 51%  |
| 2. połowa                                | 75 / 38 51%  | 75 / 37 49%  |
| Pojedynki w powietrzu                    | 56 / 29 52%  | 56 / 27 48%  |
| Pojedynki na ziemi                       | 113 / 55 49% | 113 / 58 51% |
| Dryblingi / udane                        | 32 / 15 47%  | 13 / 7 54%   |
| Odbiory / udane                          | 18 / 11 61%  | 39 / 24 62%  |
| Straty / na własnej połowie              | 75 / 15      | 77 / 22      |
| Odzyskane piłki / na połowie przeciwnika | 57 / 14      | 54 / 10      |

Posiadanie piłki

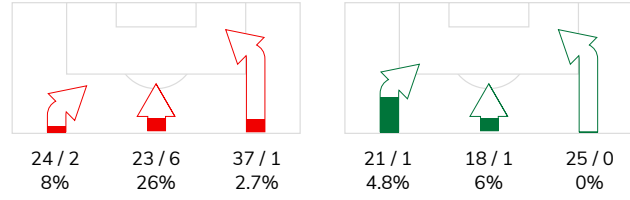
Statystyki drużyn

| POSIADANIE PIŁKI | 62% | 38% |
|------------------|-----|-----|
| 1. połowa        | 60% | 40% |
| 2. połowa        | 64% | 36% |

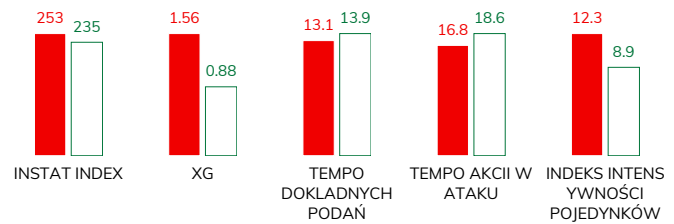


|                                  |            |            |
|----------------------------------|------------|------------|
| Ataki pozycyjne                  | 74 / 9 12% | 52 / 0 0%  |
| Kontrataki                       | 10 / 0 0%  | 12 / 2 17% |
| Ataki ze stałych fragmentów      | 15 / 4 27% | 15 / 6 40% |
| Strzały z rzutów wolnych / celne | -          | -          |
| Warianty rzutów wolnych          | 6 / 0 0%   | 5 / 3 60%  |
| Rzuty różne                      | 7 / 3 43%  | 6 / 1 17%  |
| Rzuty karne / strzelone          | 1          | -          |

STRONY ATAKU



Kluczowe indeksy występu



TOP-3 InStat Index

|              |     |            |     |
|--------------|-----|------------|-----|
| 4 Piatkowski | 285 | 2 Grzesik  | 284 |
| 10 Sapała    | 282 | 6 Trałka   | 261 |
| 7 Tudor      | 275 | 33 Bielica | 259 |

TOP-3 Strzały / celne

|               |            |              |          |
|---------------|------------|--------------|----------|
| 11 Ivan Lopez | 5 / 1 20%  | 10 Laskowski | 2 / 0 0% |
| 23 Kun        | 2 / 1 50%  | 2 Grzesik    | 2 / 0 0% |
| 17 Schwarz    | 1 / 1 100% | 3 Kiełb      | 1 / 0 0% |

TOP-3 Podania

|              |             |          |             |
|--------------|-------------|----------|-------------|
| 17 Schwarz   | 72 / 66 92% | 6 Trałka | 63 / 46 73% |
| 4 Piatkowski | 60 / 52 87% | 3 Kiełb  | 41 / 33 80% |
| 6 Niewulis   | 57 / 43 75% | 4 Ivanov | 36 / 23 64% |

TOP-3 Podania kluczowe

|               |            |            |           |
|---------------|------------|------------|-----------|
| 29 Szumski    | 1 / 1 100% | 2 Grzesik  | 3 / 2 67% |
| 43 Tijanac    | 1 / 1 100% | 9 Kuzimski | 1 / 0 0%  |
| 11 Ivan Lopez | 1 / 1 100% | 33 Bielica | -         |

TOP-3 Pojedynki

|            |             |              |             |
|------------|-------------|--------------|-------------|
| 6 Niewulis | 26 / 16 62% | 10 Laskowski | 32 / 16 50% |
| 23 Kun     | 25 / 11 44% | 2 Grzesik    | 26 / 15 58% |
| 43 Tijanac | 18 / 11 61% | 9 Kuzimski   | 21 / 9 43%  |

TOP-3 Dryblingi

|              |            |              |           |
|--------------|------------|--------------|-----------|
| 43 Tijanac   | 6 / 5 83%  | 2 Grzesik    | 4 / 3 75% |
| 4 Piatkowski | 4 / 4 100% | 10 Laskowski | 3 / 2 67% |
| 23 Kun       | 5 / 2 40%  | 17 Czyżycki  | 2 / 1 50% |

# RAKÓW CZĘSTOCHOWA 1-0 WARTA POZNAŃ

## Statystyki zawodników

### Raków Częstochowa

|                | INSTA<br>T<br>INDEX | Minuty<br>na<br>boisku | Bramki /<br>asysty | xG   | Strzały /<br>celne | Faule | Faulow<br>any | Spalony | Podania /<br>dokładne | Podanie<br>kluczowe | Podania<br>przyjęte | Pojedyunki /<br>wygrane | Pojedyunki w<br>powietrzu | Pojedyunki na<br>ziemi | Dryblingi /<br>udane | Odbiory /<br>udane | Stracone<br>piłki | Odzyska<br>ne piłki |
|----------------|---------------------|------------------------|--------------------|------|--------------------|-------|---------------|---------|-----------------------|---------------------|---------------------|-------------------------|---------------------------|------------------------|----------------------|--------------------|-------------------|---------------------|
| 29 Szumski     | 266                 | '95                    | -                  | -    | -                  | -     | -             | -       | 26 / 20 77%           | 1 / 1 100%          | 8                   | -                       | -                         | -                      | -                    | -                  | 5                 | 3                   |
| 17 Schwarz     | 272                 | '95                    | -                  | 0.02 | 1 / 1 100%         | 1     | -             | -       | 72 / 66 92%           | -                   | 42                  | 13 / 7 54%              | 6 / 5 83%                 | 7 / 2 29%              | -                    | 3 / 1 33%          | 2                 | 9                   |
| 6 Niewulis     | 264                 | '95                    | -                  | 0.12 | 1 / 0 0%           | 1     | -             | -       | 57 / 43 75%           | -                   | 37                  | 26 / 16 62%             | 22 / 13 59%               | 4 / 3 75%              | -                    | 3 / 2 67%          | 5                 | 9                   |
| 4 Piatkowski   | 285                 | '95                    | -                  | 0.02 | 1 / 0 0%           | 1     | 5             | 1       | 60 / 52 87%           | -                   | 39                  | 12 / 10 83%             | 2 / 2 100%                | 10 / 8 80%             | 4 / 4 100%           | -                  | 4                 | 10                  |
| 23 Kun         | 241                 | '85                    | -                  | 0.21 | 2 / 1 50%          | 2     | 4             | 1       | 29 / 20 69%           | 1 / 0 0%            | 30                  | 25 / 11 44%             | 6 / 1 17%                 | 19 / 10 53%            | 5 / 2 40%            | -                  | 7                 | 3                   |
| 43 Tijanic     | 274                 | '95                    | -                  | -    | -                  | 1     | 2             | -       | 50 / 42 84%           | 1 / 1 100%          | 49                  | 18 / 11 61%             | 3 / 1 33%                 | 15 / 10 67%            | 6 / 5 83%            | 3 / 3 100%         | 8                 | 6                   |
| 20 Poletanovic | 226                 | '57                    | -                  | -    | -                  | 1     | -             | -       | 31 / 22 71%           | -                   | 20                  | 9 / 2 22%               | -                         | 9 / 2 22%              | 3 / 0 0%             | 1 / 0 0%           | 3                 | 1                   |
| 27 Bartl       | 245                 | '48                    | -                  | -    | -                  | -     | -             | -       | 23 / 16 70%           | 1 / 0 0%            | 19                  | 7 / 2 29%               | 2 / 0 0%                  | 5 / 2 40%              | 2 / 1 50%            | 1 / 0 0%           | 4                 | 4                   |
| 11 Ivan Lopez  | 255                 | '95                    | -                  | 0.37 | 5 / 1 20%          | 1     | 1             | -       | 37 / 23 62%           | 1 / 1 100%          | 34                  | 12 / 4 33%              | 1 / 0 0%                  | 11 / 4 36%             | 3 / 1 33%            | 2 / 1 50%          | 10                | 2                   |
| 77 Cebula      | 225                 | '75                    | -                  | 0.05 | 1 / 0 0%           | 4     | 4             | -       | 23 / 17 74%           | -                   | 35                  | 16 / 4 25%              | 3 / 0 0%                  | 13 / 4 31%             | 4 / 0 0%             | 2 / 1 50%          | 11                | 2                   |
| 9 Zawada       | 195                 | '57                    | -                  | -    | -                  | -     | -             | 1       | 3 / 2 67%             | -                   | 5                   | 4 / 2 50%               | 3 / 2 67%                 | 1 / 0 0%               | -                    | -                  | 3                 | -                   |
| 7 Tudor        | 275                 | '47                    | -                  | -    | -                  | -     | 2             | 1       | 33 / 24 73%           | -                   | 23                  | 11 / 8 73%              | 1 / 0 0%                  | 10 / 8 80%             | 1 / 0 0%             | 3 / 3 100%         | 5                 | 6                   |
| 10 Sapała      | 282                 | '38                    | -                  | 0.02 | 1 / 1 100%         | 2     | -             | -       | 23 / 22 96%           | 1 / 1 100%          | 19                  | 3 / 1 33%               | 1 / 1 100%                | 2 / 0 0%               | -                    | -                  | 1                 | 2                   |
| 21 Gutkovskis  | 229                 | '38                    | 1 / 0              | 0.75 | 1 / 1 100%         | 3     | -             | -       | 4 / 3 75%             | -                   | 9                   | 7 / 2 29%               | 4 / 2 50%                 | 3 / 0 0%               | 1 / 0 0%             | -                  | 4                 | -                   |
| 14 Szelągowski | 257                 | '20                    | -                  | -    | -                  | 1     | 1             | 1       | 8 / 5 63%             | -                   | 8                   | 4 / 2 50%               | -                         | 4 / 2 50%              | 3 / 2 67%            | -                  | 3                 | -                   |
| 13 Malinowski  | -                   | '10                    | -                  | -    | -                  | -     | -             | -       | 5 / 3 60%             | -                   | 3                   | 2 / 2 100%              | 2 / 2 100%                | -                      | -                    | -                  | -                 | -                   |

### Warta Poznań

|               | INSTA<br>T<br>INDEX | Minuty<br>na<br>boisku | Bramki /<br>asysty | xG   | Strzały /<br>celne | Faule | Faulow<br>any | Spalony | Podania /<br>dokładne | Podanie<br>kluczowe | Podania<br>przyjęte | Pojedyunki /<br>wygrane | Pojedyunki w<br>powietrzu | Pojedyunki na<br>ziemi | Dryblingi /<br>udane | Odbiory /<br>udane | Stracone<br>piłki | Odzyska<br>ne piłki |
|---------------|---------------------|------------------------|--------------------|------|--------------------|-------|---------------|---------|-----------------------|---------------------|---------------------|-------------------------|---------------------------|------------------------|----------------------|--------------------|-------------------|---------------------|
| 33 Bielica    | 259                 | '95                    | -                  | -    | -                  | -     | -             | -       | 31 / 22 71%           | -                   | 8                   | -                       | -                         | -                      | -                    | -                  | 7                 | 4                   |
| 3 Kiełb       | 232                 | '95                    | -                  | 0.03 | 1 / 0 0%           | 1     | 1             | -       | 41 / 33 80%           | -                   | 28                  | 4 / 2 50%               | 2 / 1 50%                 | 2 / 1 50%              | 1 / 0 0%             | 1 / 1 100%         | 9                 | 4                   |
| 4 Ivanov      | 232                 | '95                    | -                  | 0.30 | 1 / 0 0%           | 2     | 1             | -       | 36 / 23 64%           | -                   | 16                  | 12 / 7 58%              | 4 / 2 50%                 | 8 / 5 63%              | -                    | 4 / 2 50%          | 6                 | 11                  |
| 5 Kieliba     | 252                 | '95                    | -                  | -    | -                  | 1     | 1             | -       | 26 / 20 77%           | -                   | 15                  | 7 / 7 100%              | 3 / 3 100%                | 4 / 4 100%             | 1 / 1 100%           | 3 / 3 100%         | 3                 | 8                   |
| 13 Kuzdra     | 204                 | '95                    | -                  | -    | -                  | 1     | -             | -       | 27 / 18 67%           | -                   | 15                  | 13 / 5 38%              | 1 / 1 100%                | 12 / 4 33%             | -                    | 5 / 2 40%          | 3                 | 3                   |
| 10 Laskowski  | 233                 | '95                    | -                  | 0.19 | 2 / 0 0%           | 5     | 4             | -       | 27 / 19 70%           | -                   | 34                  | 32 / 16 50%             | 16 / 7 44%                | 16 / 9 56%             | 3 / 2 67%            | 7 / 4 57%          | 7                 | 5                   |
| 6 Trałka      | 261                 | '95                    | -                  | -    | -                  | 2     | 2             | -       | 63 / 46 73%           | -                   | 33                  | 11 / 8 73%              | 1 / 1 100%                | 10 / 7 70%             | -                    | 9 / 6 67%          | 10                | 6                   |
| 11 Jakóbowski | 211                 | '69                    | -                  | -    | -                  | 3     | 3             | -       | 15 / 11 73%           | -                   | 19                  | 18 / 6 33%              | 5 / 3 60%                 | 13 / 3 23%             | 2 / 0 0%             | 2 / 0 0%           | 6                 | 2                   |
| 17 Czyżycki   | 244                 | '95                    | -                  | 0.03 | 1 / 0 0%           | 2     | 2             | -       | 24 / 20 83%           | -                   | 24                  | 18 / 8 44%              | 1 / 1 100%                | 17 / 7 41%             | 2 / 1 50%            | 1 / 0 0%           | 8                 | 3                   |
| 2 Grzesik     | 284                 | '95                    | -                  | 0.31 | 2 / 0 0%           | 1     | 2             | -       | 29 / 20 69%           | 3 / 2 67%           | 25                  | 26 / 15 58%             | 9 / 2 22%                 | 17 / 13 76%            | 4 / 3 75%            | 4 / 4 100%         | 10                | 6                   |
| 9 Kuzimski    | 209                 | '95                    | -                  | 0.02 | 1 / 0 0%           | 2     | 1             | -       | 16 / 13 81%           | 1 / 0 0%            | 26                  | 21 / 9 43%              | 14 / 6 43%                | 7 / 3 43%              | -                    | -                  | 6                 | 2                   |
| 23 Spychała   | 194                 | '26                    | -                  | -    | -                  | 2     | 1             | -       | 2 / 1 50%             | -                   | 3                   | 7 / 2 29%               | -                         | 7 / 2 29%              | -                    | 3 / 2 67%          | 2                 | -                   |



## Terminy

**Atak**

Posiadanie piłki przez jedną drużynę z przejściem na połowę przeciwnika.

**Kontratak**

Atak z gry, który rozwija się bezpośrednio po przejęciu piłki od przeciwnika. Kontratak trwa nie więcej niż 30 sekund. Prędkość ruchu do bramki przeciwnika przy tym ataku wynosi nie mniej niż 2,6 m/s.

**Atak pozycyjny**

Atak z gry lub ze stałych fragmentów (wyrzut z autu, rzut wolny). Pozycyjny atak trwa więcej niż 30 sekund lub prędkość ruchu drużyny do bramki przeciwnika jest mniejsza niż 2,6 m/s.

**Atak po rzucie wolnym lub wyrzucie z autu**

Atak po rozegraniu rzutu różnego, rzutu wolnego lub wyrzutu z autu, przy którym pierwszym lub drugim zagranieniem jest strzał na bramkę lub dośrodkowanie w pole karne.

**Atak po rzucie różnym**

Akcje drużyny po rozegraniu rzutu różnego aż do straty piłki lub oddalenia piłki przez drużynę przeciwnika do strefy centralnej.

**Strzał**

Skierowanie piłki do bramki przeciwnika mającej na celu strzelenie bramki. Rejestrowane są strzały celne (w światło bramki), niecelne (w tym strzały w słupek i w poprzeczkę), a także strzały zablokowane przez przeciwnika.

**Podanie kluczowe**

Podanie do partnera, który jest w sytuacji bramkowej (1 na 1, pusta bramka itd.); podanie do zawodnika, które stwarza realną szansę na zdobycie bramki; podanie które 'odcina' linię obrony w fazie ataku.

**Pojedynek**

Wszystkie rodzaje pojedynków na boisku. To sumaryczny wskaźnik, zawierający walkę o niekontrolowaną przez nikogo piłkę, pojedynki w powietrzu, dryblingi, odbiory oraz straty, spowodowane odbiorami przeciwnika.

**Pojedynek w powietrzu**

Walka o piłkę, która znajduje się powyżej poziomu ramion..

**Dryblowanie**

Aktywna akcja piłkarza, posiadającego piłkę próba ominięcia przeciwnika z pomocą dryblingu. Przy udanym dryblingu zawodnikowi drużyny przeciwnej rejestruje się nieudane odebranie piłki i na odwrót.

**Odbiór**

Aktywne działanie zawodnika, usiłującego odebrać piłkę zawodnikowi ją posiadającemu (przeciwnikowi w tej sytuacji zostaje zaliczona strata); przeciwdziałanie dryblowaniu przeciwnika również uznaje się za odbiór.

**Drybling**

Świadomy ruch zawodnika z piłką (przynajmniej trzy kontakty z piłką)

**Nieudane przyjęcie piłki**

Strata piłki bez starcia z przeciwnikiem, w wyniku nieudanej akcji..

**Odzyskane piłki**

Akcja piłkarza (przejęcie, przechwyt, wygrany pojedynek), która powoduje stratę piłki przez przeciwnika z dalszą możliwością prowadzenia szybkiego kontrataku.

**Strata piłki**

Akcja zawodnika (niedokładne podanie, przegrany pojedynek, itd.), która powoduje stratę piłki przez jego drużynę. Jeśli posiadanie piłki zakończy się faulem przeciwnika lub strzałem w światło bramki, to strata nie rejestruje się.

**Tempo akcji w ataku**

Liczba akcji konstruktywnych na minutę posiadania piłki.

**Tempo dokładnych podań**

Liczba dokładnych podań na minutę posiadania piłki

**Indeks intensywności pojedynków**

liczba pojedynków i przechwytyw drużyny broniącej - na minutę posiadania piłki przez przeciwnika

**xG**

System do oceny jakości strzałów wykonanych przez gracza lub drużynę. Liczbę expected goals oblicza się na podstawie rodzaju strzału i strefy, z której został wykonany.