



PKO Bank Polski  
EKSTRAKLASA

KOLEJKA 20   06.02.22		
KONIEC MECZU		
RAKÓW CZĘSTOCHOWA	2 0	WISŁA KRAKÓW
TUDOR 55' WDOWIAK 74'		

## RAPORT STATYSTYCZNY

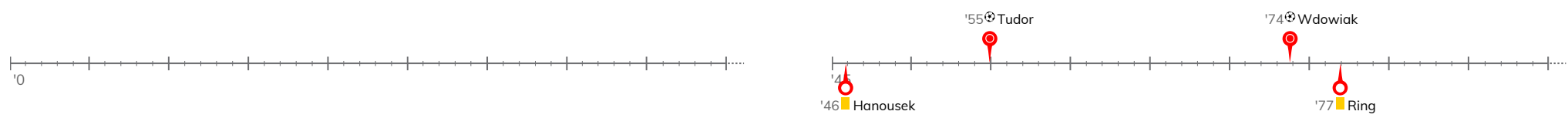


STATS

# RAKÓW CZĘSTOCHOWA 2-0 WISŁA KRAKÓW

Informacje o meczu

## Linia czasu



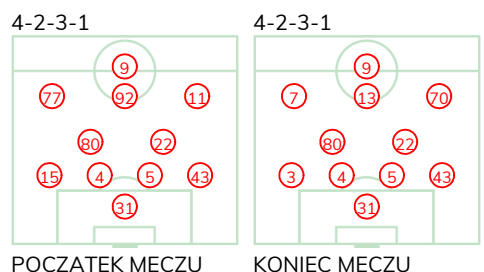
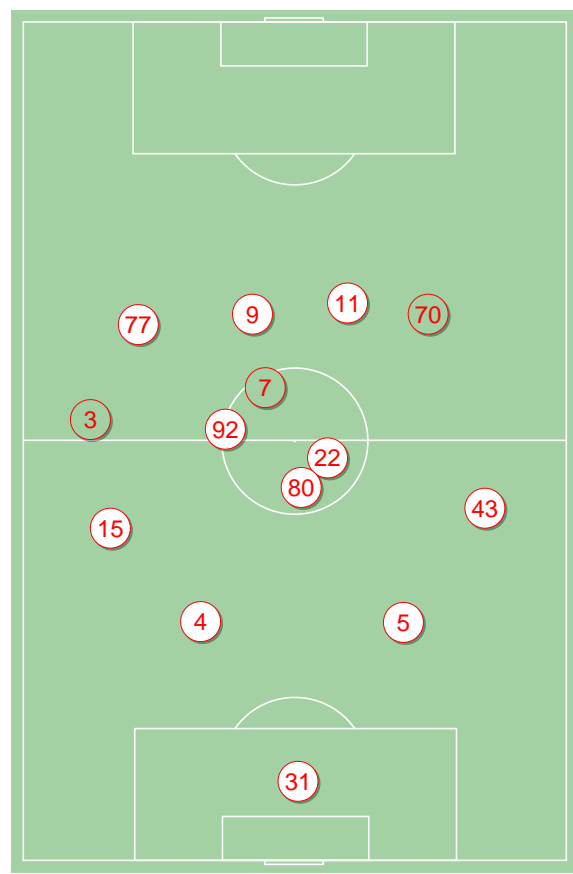
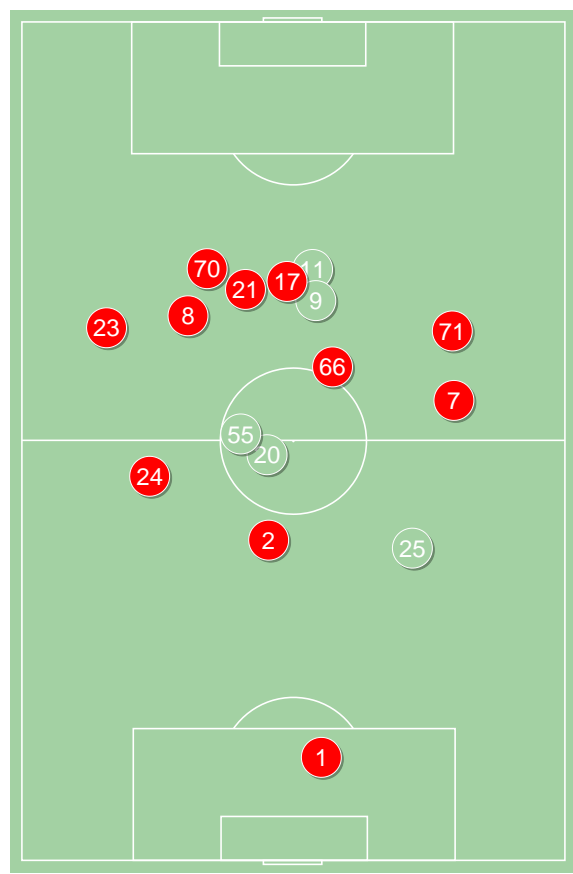
## Średnie pozycje piłkarzy

### Raków Częstochowa

1	Kovacevic	
24	Arsenic	
2	Petrasek	
7	Tudor	⊕ '80 ▼
23	Kun	
8	Lederman	'80 ▼
66	Papanikolaou	
71	Długosz	'73 ▼
70	Sturgeon	'80 ▼
17	Wdowiak	⊕
21	Gutkovskis	'84 ▼
25	Racovitan	'73 ▲
55	Czyz	'80 ▲
20	Poletanovic	'80 ▲
11	Ivan Lopez	'80 ▲
9	Musiolik	'84 ▲

### Wisła Kraków

31	Bieganski	
15	Hanousek	■ '76 ▼
4	Sadlok	
5	Colley	
43	Szot	
80	Plewka	
22	Fazlagic	
92	Savic	'66 ▼
92	Skvarka	'76 ▼
11	Młyński	'66 ▼
9	Kliment	
7	Hugi	'66 ▲
70	Cisse	'66 ▲
3	Ring	■ '76 ▲
13	Ondrasek	'76 ▲



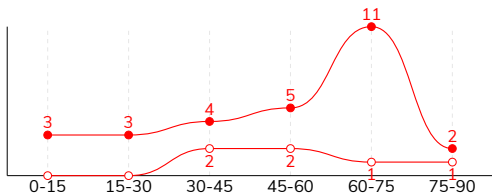
Raków Częstochowa ↑

Wisła Kraków ↑

RAKÓW CZĘSTOCHOWA 2-0 WISŁA KRAKÓW

Główne statystyki

STRZAŁY / CELNE	28 / 11	6 / 1
1. połowa	10 / 4	2 / 1
2. połowa	18 / 7	4 / 0



Strzały niecelne	11	1
Strzały zablokowane	6	4
Strzały z pola karnego / celne	21 / 10	2 / 1
Średni dystans do bramki, m	15.2	19.1
Faule	11	18
Żółte / czerwone kartki	-	2 / 0
Spalone	1	1
Rzuty różne	5	4

Podania

PODANIA / DOKŁADNE	446 / 352 79%	417 / 324 78%
1. połowa	200 / 157 79%	210 / 163 78%
2. połowa	246 / 195 79%	207 / 161 78%
Podanie kluczowe	10 / 7 70%	3 / 1 33%

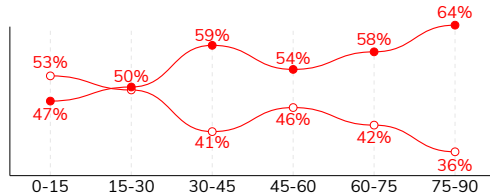
Pojedynki

POJEDYNKI	161 / 99 61%	161 / 62 39%
1. połowa	86 / 51 59%	86 / 35 41%
2. połowa	75 / 48 64%	75 / 27 36%
Pojedynki w powietrzu	47 / 32 68%	47 / 15 32%
Pojedynki na ziemi	114 / 67 59%	114 / 47 41%
Dryblingi / udane	32 / 22 69%	11 / 5 45%
Odbiory / udane	17 / 12 71%	41 / 19 46%
Straty / na własnej połowie	58 / 8	74 / 24
Odzyskane piłki / na połowie przeciwnika	46 / 15	42 / 5

Posiadanie piłki

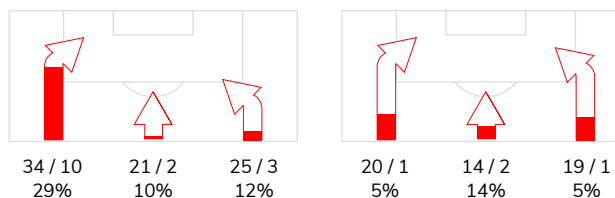
Statystyki drużyn

POSIADANIE PIŁKI	56%	44%
1. połowa	52%	48%
2. połowa	59%	41%

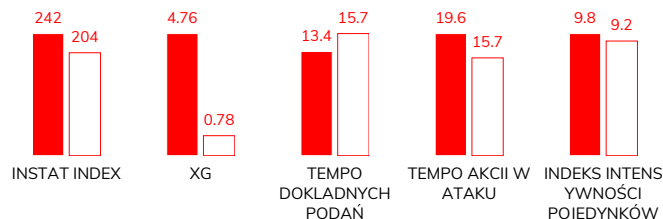


Ataki pozycyjne	68 / 10 15%	34 / 4 12%
Kontrataki	12 / 5 42%	19 / 0 0%
Ataki ze stałych fragmentów	12 / 7 58%	6 / 2 33%
Strzały z rzutów wolnych / celne	-	-
Warianty rzutów wolnych	4 / 2 50%	2 / 1 50%
Rzuty różne	5 / 2 40%	4 / 1 25%
Rzuty karne / strzelone	1	-

STRONY ATAKU



Kluczowe indeksy występu



TOP-3 InStat Index



7 Tudor	285	31 Bieganski	241
17 Wdowiak	276	5 Colley	222
23 Kun	275	43 Szot	222

TOP-3 Strzały / celne



7 Tudor	4 / 4 100%	9 Kliment	1 / 1 100%
21 Gutkovskis	7 / 3 43%	22 Fazlagic	2 / 0 0%
17 Wdowiak	4 / 2 50%	92 Skvarka	1 / 0 0%

TOP-3 Podania



24 Arsenic	60 / 50 83%	4 Sadlok	62 / 51 82%
23 Kun	55 / 46 84%	5 Colley	49 / 40 82%
70 Sturgeon	37 / 33 89%	31 Bieganski	45 / 37 82%

TOP-3 Podania kluczowe



23 Kun	3 / 3 100%	77 Savic	1 / 1 100%
7 Tudor	3 / 2 67%	43 Szot	1 / 0 0%
71 Długosz	1 / 1 100%	9 Kliment	1 / 0 0%

TOP-3 Pojedynki



2 Petrasek	21 / 16 76%	9 Kliment	34 / 10 29%
24 Arsenic	21 / 13 62%	43 Szot	11 / 9 82%
7 Tudor	15 / 11 73%	22 Fazlagic	23 / 8 35%

TOP-3 Dryblingi



23 Kun	8 / 5 63%	9 Kliment	4 / 2 50%
17 Wdowiak	8 / 5 63%	11 Młyński	2 / 1 50%
66 Papanikolaou	4 / 4 100%	22 Fazlagic	1 / 1 100%

# RAKÓW CZĘSTOCHOWA 2-0 WISŁA KRAKÓW

## Statystyki zawodników

### Raków Częstochowa

	INSTA T INDEX	Minuty na boisku	Bramki / asysty	xG	Strzały / celne	Faule	Faulow any	Spalon e	Podania / dokładne	Podanie kluczowe	Podania przyjęte	Pojedyunki / wygrane	Pojedyunki w powietrzu	Pojedyunki na ziemi	Dryblingi / udane	Odbiory / udane	Stracone piłki	Odzyska ne piłki
1 Kovacevic	250	'98	-	-	-	-	-	-	19 / 16 84%	-	5	-	-	-	-	-	-	5
24 Arsenic	245	'98	-	0.05	1 / 1 100%	3	2	-	60 / 50 83%	-	30	21 / 13 62%	8 / 5 63%	13 / 8 62%	1 / 1 100%	2 / 1 50%	8	6
2 Petrasek	247	'98	-	1.04	2 / 0 0%	1	-	-	37 / 23 62%	-	15	21 / 16 76%	17 / 14 82%	4 / 2 50%	-	2 / 1 50%	3	12
7 Tudor	285	'81	1 / 0	0.95	4 / 4 100%	1	1	-	45 / 30 67%	3 / 2 67%	29	15 / 11 73%	3 / 3 100%	12 / 8 67%	4 / 2 50%	3 / 3 100%	6	4
23 Kun	275	'98	-	0.17	1 / 0 0%	-	1	1	55 / 46 84%	3 / 3 100%	49	16 / 10 63%	1 / 1 100%	15 / 9 60%	8 / 5 63%	1 / 1 100%	8	5
8 Lederman	241	'81	-	0.34	3 / 1 33%	-	1	-	35 / 30 86%	-	29	8 / 5 63%	2 / 1 50%	6 / 4 67%	1 / 1 100%	-	3	2
66 Papanikolaou	250	'98	-	0.21	2 / 0 0%	-	4	-	39 / 30 77%	1 / 0 0%	35	15 / 11 73%	2 / 1 50%	13 / 10 77%	4 / 4 100%	2 / 2 100%	4	3
71 Długosz	242	'74	-	-	-	1	3	-	26 / 20 77%	1 / 1 100%	17	7 / 6 86%	-	7 / 6 86%	1 / 1 100%	5 / 4 80%	1	2
70 Sturgeon	219	'81	-	0.09	3 / 0 0%	-	1	-	37 / 33 89%	-	33	10 / 3 30%	2 / 1 50%	8 / 2 25%	2 / 1 50%	1 / 0 0%	3	1
17 Wdowiak	276	'98	1 / 0	0.62	4 / 2 50%	2	2	-	26 / 22 85%	-	36	17 / 7 41%	3 / 0 0%	14 / 7 50%	8 / 5 63%	-	8	-
21 Gutkovskis	274	'85	-	1.24	7 / 3 43%	2	2	-	17 / 14 82%	1 / 0 0%	31	18 / 10 56%	5 / 4 80%	13 / 6 46%	2 / 1 50%	-	5	-
25 Racovitan	211	'23	-	-	-	-	1	-	8 / 6 75%	-	4	2 / 2 100%	1 / 1 100%	1 / 1 100%	1 / 1 100%	-	-	2
55 Czyz	203	'16	-	-	-	-	-	-	9 / 8 89%	-	7	4 / 3 75%	-	4 / 3 75%	-	-	-	3
20 Poletanovic	202	'16	-	-	-	1	-	-	20 / 14 70%	-	15	2 / 1 50%	-	2 / 1 50%	-	1 / 0 0%	4	1
11 Ivan Lopez	210	'16	-	0.05	1 / 0 0%	-	-	-	11 / 9 82%	1 / 1 100%	13	1 / 0 0%	-	1 / 0 0%	-	-	3	-
9 Musiolik	-	'12	-	-	-	-	-	-	2 / 1 50%	-	4	4 / 1 25%	3 / 1 33%	1 / 0 0%	-	-	2	-

### Wisła Kraków

	INSTA T INDEX	Minuty na boisku	Bramki / asysty	xG	Strzały / celne	Faule	Faulow any	Spalon e	Podania / dokładne	Podanie kluczowe	Podania przyjęte	Pojedyunki / wygrane	Pojedyunki w powietrzu	Pojedyunki na ziemi	Dryblingi / udane	Odbiory / udane	Stracone piłki	Odzyska ne piłki
31 Bieganski	241	'98	-	-	-	-	1	-	45 / 37 82%	-	22	-	-	-	-	-	6	11
15 Hanousek	199	'77	-	-	-	2	-	-	39 / 33 85%	-	25	9 / 3 33%	1 / 0 0%	8 / 3 38%	-	3 / 1 33%	6	1
4 Sadlok	177	'98	-	-	-	2	-	-	62 / 51 82%	-	51	11 / 2 18%	3 / 0 0%	8 / 2 25%	-	2 / 1 50%	4	5
5 Colley	222	'98	-	-	-	-	1	-	49 / 40 82%	-	38	9 / 6 67%	1 / 1 100%	8 / 5 63%	-	3 / 2 67%	4	4
43 Szot	222	'98	-	-	-	2	2	-	44 / 33 75%	1 / 0 0%	17	11 / 9 82%	2 / 2 100%	9 / 7 78%	-	5 / 3 60%	7	4
80 Plewka	208	'98	-	-	-	2	1	-	30 / 26 87%	-	17	9 / 5 56%	-	9 / 5 56%	1 / 1 100%	6 / 3 50%	-	4
22 Fazlagic	204	'98	-	0.40	2 / 0 0%	-	-	-	32 / 26 81%	-	25	23 / 8 35%	6 / 3 50%	17 / 5 29%	1 / 1 100%	7 / 3 43%	7	5
77 Savic	201	'66	-	-	-	1	1	-	23 / 19 83%	1 / 1 100%	26	11 / 2 18%	3 / 0 0%	8 / 2 25%	2 / 0 0%	2 / 1 50%	4	-
92 Skvarka	210	'77	-	0.12	1 / 0 0%	1	1	-	29 / 17 59%	-	19	13 / 7 54%	1 / 1 100%	12 / 6 50%	-	4 / 2 50%	4	2
11 Młyński	203	'66	-	0.03	1 / 0 0%	2	1	1	11 / 9 82%	-	10	14 / 6 43%	5 / 1 20%	9 / 5 56%	2 / 1 50%	4 / 3 75%	6	4
9 Kliment	196	'98	-	0.21	1 / 1 100%	4	2	-	24 / 11 46%	1 / 0 0%	47	34 / 10 29%	21 / 5 24%	13 / 5 38%	4 / 2 50%	-	22	-
7 Hugi	185	'31	-	0.02	1 / 0 0%	-	-	-	5 / 2 40%	-	4	-	-	-	-	-	1	-
70 Cisse	185	'31	-	-	-	-	-	-	8 / 7 88%	-	6	11 / 3 27%	1 / 1 100%	10 / 2 20%	1 / 0 0%	3 / 0 0%	-	1
3 Ring	202	'20	-	-	-	1	-	-	12 / 11 92%	-	10	1 / 0 0%	-	1 / 0 0%	-	1 / 0 0%	-	1
13 Ondrasek	199	'20	-	-	-	1	-	-	4 / 2 50%	-	7	5 / 1 20%	3 / 1 33%	2 / 0 0%	-	1 / 0 0%	3	-

## RAKÓW CZĘSTOCHOWA 2-0 WISŁA KRAKÓW

## Terminy

**Atak**

Posiadanie piłki przez jedną drużynę z przejściem na połowę przeciwnika.

**Kontratak**

Atak z gry, który rozwija się bezpośrednio po przejęciu piłki od przeciwnika. Kontratak trwa nie więcej niż 30 sekund. Prędkość ruchu do bramki przeciwnika przy tym ataku wynosi nie mniej niż 2,6 m/s.

**Atak pozycyjny**

Atak z gry lub ze stałych fragmentów (wyrzut z autu, rzut wolny). Pozycyjny atak trwa więcej niż 30 sekund lub prędkość ruchu drużyny do bramki przeciwnika jest mniejsza niż 2,6 m/s.

**Atak po rzucie wolnym lub wyrzucie z autu**

Atak po rozegraniu rzutu różnego, rzutu wolnego lub wyrzutu z autu, przy którym pierwszym lub drugim zagranieniem jest strzał na bramkę lub dośrodkowanie w pole karne.

**Atak po rzucie różnym**

Akcje drużyny po rozegraniu rzutu różnego aż do straty piłki lub oddalenia piłki przez drużynę przeciwnika do strefy centralnej.

**Strzał**

Skierowanie piłki do bramki przeciwnika mającej na celu strzelenie bramki. Rejestrowane są strzały celne (w światło bramki), niecelne (w tym strzały w słupek i w poprzeczkę), a także strzały zablokowane przez przeciwnika.

**Podanie kluczowe**

Podanie do partnera, który jest w sytuacji bramkowej (1 na 1, pusta bramka itd.); podanie do zawodnika, które stwarza realną szansę na zdobycie bramki; podanie które 'odcina' linię obrony w fazie ataku.

**Pojedynek**

Wszystkie rodzaje pojedynków na boisku. To sumaryczny wskaźnik, zawierający walkę o niekontrolowaną przez nikogo piłkę, pojedynki w powietrzu, dryblingi, odbiory oraz straty, spowodowane odbiorami przeciwnika.

**Pojedynek w powietrzu**

Walka o piłkę, która znajduje się powyżej poziomu ramion..

**Dryblowanie**

Aktywna akcja piłkarza, posiadającego piłkę próba ominięcia przeciwnika z pomocą dryblingu. Przy udanym dryblingu zawodnikowi drużyny przeciwnej rejestruje się nieudane odebranie piłki i na odwrót.

**Odbiór**

Aktywne działanie zawodnika, usiłującego odebrać piłkę zawodnikowi ją posiadającemu (przeciwnikowi w tej sytuacji zostaje zaliczona strata); przeciwdziałanie dryblowaniu przeciwnika również uznaje się za odbiór.

**Drybling**

Świadomy ruch zawodnika z piłką (przynajmniej trzy kontakty z piłką)

**Nieudane przyjęcie piłki**

Strata piłki bez starcia z przeciwnikiem, w wyniku nieudanej akcji..

**Odzyskane piłki**

Akcja piłkarza (przejęcie, przechwyt, wygrany pojedynek), która powoduje stratę piłki przez przeciwnika z dalszą możliwością prowadzenia szybkiego kontrataku.

**Strata piłki**

Akcja zawodnika (niedokładne podanie, przegrany pojedynek, itd.), która powoduje stratę piłki przez jego drużynę. Jeśli posiadanie piłki zakończy się faulem przeciwnika lub strzałem w światło bramki, to strata nie rejestruje się.

**Tempo akcji w ataku**

Liczba akcji konstruktywnych na minutę posiadania piłki.

**Tempo dokładnych podań**

Liczba dokładnych podań na minutę posiadania piłki

**Indeks intensywności pojedynków**

liczba pojedynków i przechwytych drużyny broniącej - na minutę posiadania piłki przez przeciwnika

**xG**

Oczekiwana liczba bramek zawodnika lub drużyny w meczu, nie licząc rzutów karnych. Liczbę expected goals oblicza się na podstawie rodzaju strzału i strefy, z której został wykonany.