



PKO Bank Polski
EKSTRAKLASA

KOLEJKA 23 25.02.22		
KONIEC MECZU		
RAKÓW CZĘSTOCHOWA	2 0	WISŁA PŁOCK
GUTKOVSKIS 32' WDOWIAK 59'		

RAPORT STATYSTYCZNY

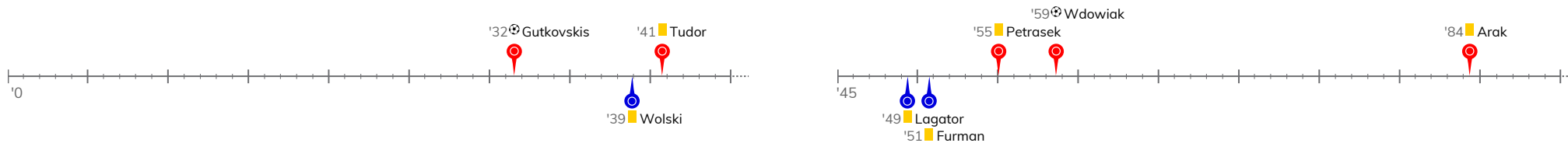


STATS

RAKÓW CZĘSTOCHOWA 2-0 WISŁA PŁOCK

Informacje o meczu

Linia czasu



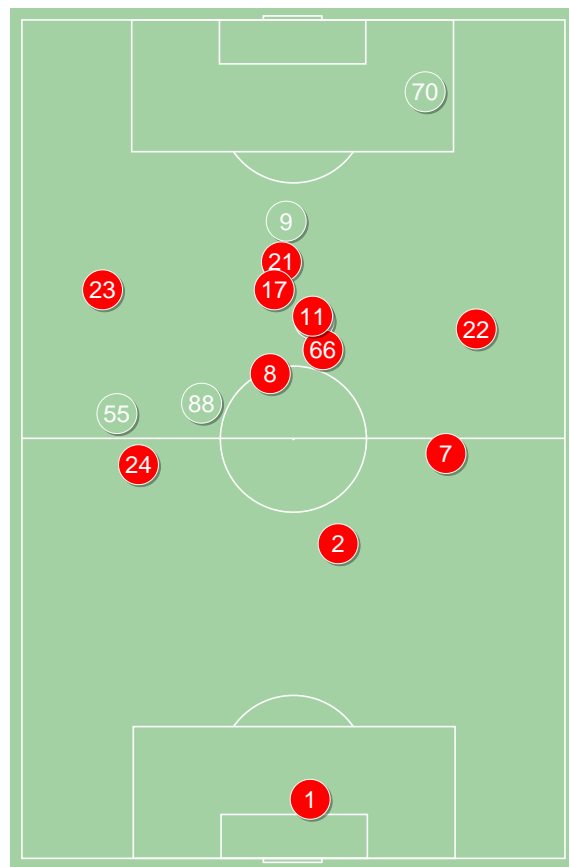
Średnie pozycje piłkarzy

Raków Częstochowa

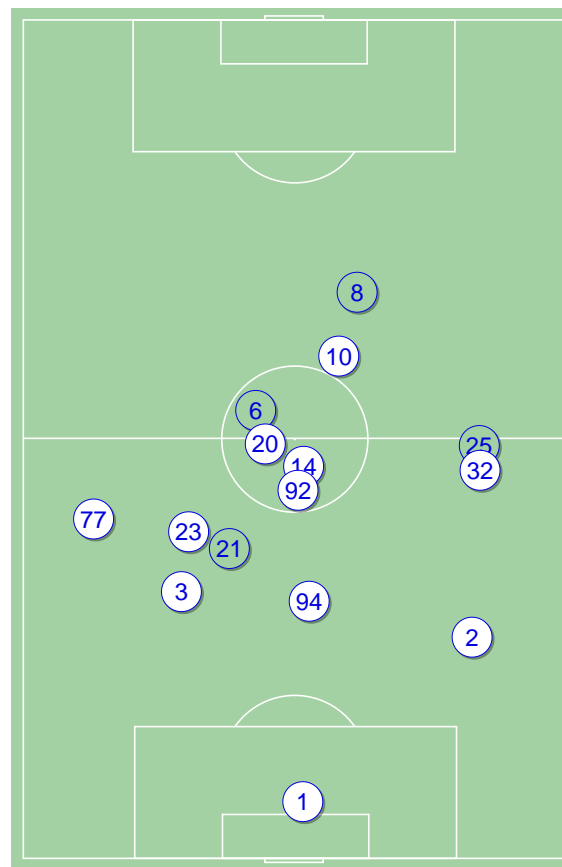
1	Kovacevic	
24	Arsenic	
2	Petrasek	■
7	Tudor	■
23	Kun	
8	Lederman	'81 ▼
66	Papanikolaou	'88 ▼
22	Sorescu	
11	Ivan Lopez	'69 ▼
17	Wdowiak	⊕ '88 ▼
21	Gutkovskis	⊕ '81 ▼
70	Sturgeon	'69 ▲
55	Czyz	'81 ▲
18	Arak	■ '81 ▲
88	Gvilia	'88 ▲
9	Musiolik	'88 ▲

Wisła Płock

1	Kamiński	
3	Obradovic	
94	Lagator	■ '77 ▼
2	Michalski	'36 ▼
77	Tomasik	
92	Furman	■ '62 ▼
32	Gerbowski	
23	Lesniak	'62 ▼
14	Szwoch	
20	Sekulski	
10	Wolski	■ '77 ▼
25	Rzeźniczak	'36 ▲
6	Rasak	'62 ▲
8	Tuszyński	'62 ▲
21	Drapinski	'77 ▲
24	Kolar	'77 ▲

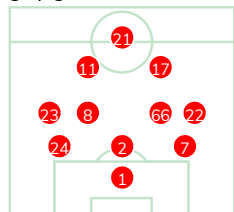


Raków Częstochowa ↑



Wisła Płock ↑

3-4-3



POCZĄTEK MECZU

3-4-3



KONIEC MECZU

3-5-2



POCZĄTEK MECZU

3-4-3

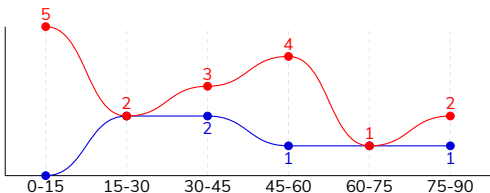


KONIEC MECZU

RAKÓW CZĘSTOCHOWA 2-0 WISŁA PŁOCK

Główne statystyki

STRZAŁY / CELNE	17 / 9	7 / 1
1. połowa	10 / 5	4 / 0
2. połowa	7 / 4	3 / 1



Strzały niecelne	4	5
Strzały zablokowane	4	1
Strzały z pola karnego / celne	13 / 7	4 / 1
Średni dystans do bramki, m	15	18
Faule	23	20
Żółte / czerwone kartki	3 / 0	3 / 0
Spalone	-	-
Rzuty różne	4	4

Podania

PODANIA / DOKŁADNE	375 / 292 78%	458 / 369 81%
1. połowa	237 / 188 79%	226 / 178 79%
2. połowa	138 / 104 75%	232 / 191 82%
Podanie kluczowe	9 / 6 67%	2 / 1 50%

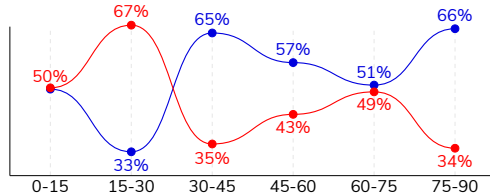
Pojedynki

POJEDYNKI	161 / 77 48%	161 / 84 52%
1. połowa	88 / 44 50%	88 / 44 50%
2. połowa	73 / 33 45%	73 / 40 55%
Pojedynki w powietrzu	52 / 28 54%	52 / 24 46%
Pojedynki na ziemi	109 / 49 45%	109 / 60 55%
Dryblingi / udane	30 / 14 47%	19 / 12 63%
Odbiory / udane	25 / 13 52%	38 / 24 63%
Straty / na własnej połowie	59 / 10	63 / 24
Odzyskane piłki / na połowie przeciwnika	45 / 16	46 / 8

Posiadanie piłki

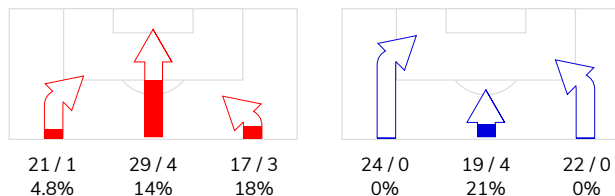
Statystyki drużyn

POSIADANIE PIŁKI	47%	53%
1. połowa	52%	48%
2. połowa	41%	59%

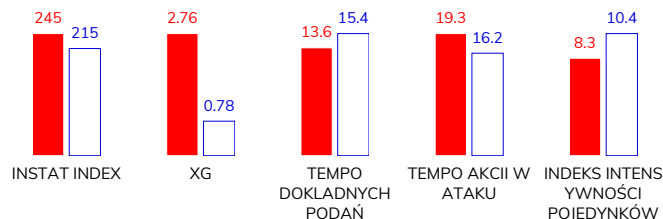


Ataki pozycyjne	53 / 4 8%	54 / 2 3.7%
Kontrataki	14 / 4 29%	11 / 2 18%
Ataki ze stałych fragmentów	13 / 7 54%	9 / 3 33%
Strzały z rzutów wolnych / celne	-	-
Warianty rzutów wolnych	7 / 3 43%	5 / 1 20%
Rzuty różne	4 / 2 50%	4 / 2 50%
Rzuty karne / strzelone	1	-

STRONY ATAKU



Kluczowe indeksy występu



TOP-3 InStat Index

17 Wdowiak	284	1 Kamiński	255
22 Sorescu	278	25 Rzeźniczak	246
66 Papanikolaou	264	14 Szwoch	245

TOP-3 Strzały / celne

21 Gutkovskis	4 / 3 75%	20 Sekulski	1 / 1 100%
11 Ivan Lopez	3 / 2 67%	3 Obradovic	2 / 0 0%
22 Sorescu	2 / 1 50%	32 Gerbowski	1 / 0 0%

TOP-3 Podania

7 Tudor	45 / 37 82%	14 Szwoch	54 / 45 83%
8 Lederman	42 / 36 86%	94 Lagator	45 / 40 89%
23 Kun	38 / 32 84%	3 Obradovic	50 / 34 68%

TOP-3 Podania kluczowe

11 Ivan Lopez	2 / 2 100%	3 Obradovic	1 / 1 100%
22 Sorescu	2 / 1 50%	94 Lagator	1 / 0 0%
17 Wdowiak	2 / 1 50%	1 Kamiński	-

TOP-3 Pojedynki

24 Arsenic	17 / 13 76%	3 Obradovic	19 / 13 68%
22 Sorescu	18 / 11 61%	14 Szwoch	23 / 11 48%
23 Kun	20 / 10 50%	32 Gerbowski	18 / 10 56%

TOP-3 Dryblingi

17 Wdowiak	9 / 3 33%	32 Gerbowski	4 / 4 100%
23 Kun	7 / 3 43%	14 Szwoch	4 / 2 50%
8 Lederman	2 / 2 100%	10 Wolski	3 / 2 67%

RAKÓW CZĘSTOCHOWA 2-0 WISŁA PŁOCK

Statystyki zawodników

Raków Częstochowa

	INSTA T INDEX	Minuty na boisku	Bramki / asysty	xG	Strzały / celne	Faule	Faulow any	Spalony	Podania / dokładne	Podanie kluczowe	Podania przyjęte	Pojedyunki / wygrane	Pojedyunki w powietrzu	Pojedyunki na ziemi	Dryblingi / udane	Odbiory / udane	Stracone piłki	Odzyska ne piłki
1 Kovacevic	238	'97	-	-	-	-	-	-	21 / 20 95%	-	8	-	-	-	-	-	1	3
24 Arsenic	246	'97	-	-	-	5	2	-	39 / 28 72%	-	18	17 / 13 76%	5 / 4 80%	12 / 9 75%	-	3 / 2 67%	7	6
2 Petrasek	243	'97	-	0.28	2 / 0 0%	2	-	-	21 / 18 86%	-	11	15 / 9 60%	11 / 8 73%	4 / 1 25%	-	3 / 0 0%	2	7
7 Tudor	241	'97	-	-	-	2	2	-	45 / 37 82%	-	23	15 / 7 47%	6 / 3 50%	9 / 4 44%	1 / 1 100%	2 / 1 50%	4	8
23 Kun	262	'97	-	0.04	1 / 1 100%	2	2	-	38 / 32 84%	1 / 0 0%	26	20 / 10 50%	-	20 / 10 50%	7 / 3 43%	7 / 4 57%	6	4
8 Lederman	244	'82	-	0.11	1 / 0 0%	1	-	-	42 / 36 86%	1 / 1 100%	35	11 / 5 45%	3 / 2 67%	8 / 3 38%	2 / 2 100%	2 / 0 0%	3	1
66 Papanikolaou	264	'90	0 / 1	-	-	-	2	-	34 / 26 76%	1 / 1 100%	21	8 / 7 88%	1 / 1 100%	7 / 6 86%	2 / 2 100%	3 / 2 67%	4	3
22 Sorescu	278	'97	0 / 1	0.06	2 / 1 50%	4	3	-	39 / 23 59%	2 / 1 50%	24	18 / 11 61%	8 / 6 75%	10 / 5 50%	1 / 1 100%	3 / 3 100%	6	6
11 Ivan Lopez	224	'71	-	1.12	3 / 2 67%	-	-	-	39 / 29 74%	2 / 2 100%	41	12 / 2 17%	5 / 0 0%	7 / 2 29%	4 / 1 25%	-	6	3
17 Wdowiak	284	'90	1 / 0	0.09	2 / 1 50%	1	3	-	28 / 23 82%	2 / 1 50%	38	15 / 3 20%	1 / 0 0%	14 / 3 21%	9 / 3 33%	1 / 0 0%	8	1
21 Gutkovskis	245	'82	1 / 0	0.96	4 / 3 75%	2	4	-	10 / 6 60%	-	27	16 / 5 31%	6 / 2 33%	10 / 3 30%	3 / 0 0%	-	7	-
70 Sturgeon	207	'25	-	0.03	1 / 1 100%	1	-	-	5 / 4 80%	-	6	6 / 1 17%	2 / 0 0%	4 / 1 25%	-	1 / 1 100%	1	1
55 Czyz	203	'14	-	-	-	1	-	-	6 / 4 67%	-	4	2 / 1 50%	1 / 0 0%	1 / 1 100%	1 / 1 100%	-	1	2
18 Arak	-	'14	-	0.07	1 / 0 0%	1	1	-	1 / 0 0%	-	3	2 / 1 50%	1 / 1 100%	1 / 0 0%	-	-	-	-
88 Gvilia	-	'6	-	-	-	-	-	-	4 / 4 100%	-	5	1 / 0 0%	-	1 / 0 0%	-	-	2	-
9 Musiolik	-	'6	-	-	-	1	-	-	3 / 2 67%	-	2	3 / 2 67%	2 / 1 50%	1 / 1 100%	-	-	1	-

Wisła Płock

	INSTA T INDEX	Minuty na boisku	Bramki / asysty	xG	Strzały / celne	Faule	Faulow any	Spalony	Podania / dokładne	Podanie kluczowe	Podania przyjęte	Pojedyunki / wygrane	Pojedyunki w powietrzu	Pojedyunki na ziemi	Dryblingi / udane	Odbiory / udane	Stracone piłki	Odzyska ne piłki
1 Kamiński	255	'97	-	-	-	-	-	-	40 / 33 83%	-	20	-	-	-	-	-	5	5
3 Obradovic	229	'97	-	0.12	2 / 0 0%	2	-	-	50 / 34 68%	1 / 1 100%	43	19 / 13 68%	13 / 8 62%	6 / 5 83%	-	2 / 2 100%	9	7
94 Lagator	218	'79	-	-	-	3	1	-	45 / 40 89%	1 / 0 0%	24	13 / 8 62%	7 / 5 71%	6 / 3 50%	1 / 1 100%	2 / 2 100%	-	8
2 Michalski	196	'35	-	-	-	-	-	-	15 / 11 73%	-	10	3 / 2 67%	1 / 1 100%	2 / 1 50%	-	2 / 1 50%	3	1
77 Tomasiak	204	'97	-	-	-	2	4	-	42 / 34 81%	-	28	14 / 9 64%	3 / 1 33%	11 / 8 73%	-	5 / 3 60%	2	3
92 Furman	227	'64	-	-	-	1	-	-	36 / 33 92%	-	26	6 / 4 67%	1 / 1 100%	5 / 3 60%	-	3 / 1 33%	2	3
32 Gerbowski	227	'97	-	0.01	1 / 0 0%	1	5	-	28 / 23 82%	-	25	18 / 10 56%	2 / 0 0%	16 / 10 63%	4 / 4 100%	6 / 3 50%	7	5
23 Lesniak	228	'64	-	-	-	-	2	-	23 / 17 74%	-	15	9 / 6 67%	3 / 1 33%	6 / 5 83%	1 / 1 100%	3 / 3 100%	3	2
14 Szwoch	245	'97	-	0.02	1 / 0 0%	3	5	-	54 / 45 83%	-	47	23 / 11 48%	6 / 2 33%	17 / 9 53%	4 / 2 50%	4 / 3 75%	5	5
20 Sekulski	184	'97	-	0.10	1 / 1 100%	4	1	-	22 / 15 68%	-	34	19 / 3 16%	7 / 1 14%	12 / 2 17%	3 / 1 33%	2 / 0 0%	9	1
10 Wolski	171	'79	-	0.04	1 / 0 0%	4	1	-	12 / 9 75%	-	25	17 / 4 24%	6 / 1 17%	11 / 3 27%	3 / 2 67%	1 / 0 0%	7	-
25 Rzeźniczak	246	'61	-	-	-	-	-	-	41 / 32 78%	-	30	6 / 5 83%	1 / 1 100%	5 / 4 80%	1 / 1 100%	4 / 3 75%	6	2
6 Rasak	229	'32	-	-	-	-	3	-	27 / 25 93%	-	21	8 / 5 63%	1 / 1 100%	7 / 4 57%	1 / 0 0%	2 / 1 50%	2	2
8 Tuszyński	170	'32	-	0.49	1 / 0 0%	-	-	-	9 / 7 78%	-	11	3 / 1 33%	-	3 / 1 33%	1 / 0 0%	-	1	1
21 Drapinski	205	'17	-	-	-	-	-	-	11 / 9 82%	-	9	2 / 2 100%	1 / 1 100%	1 / 1 100%	-	1 / 1 100%	2	-
24 Kolar	199	'17	-	-	-	-	-	-	3 / 2 67%	-	1	1 / 1 100%	-	1 / 1 100%	-	1 / 1 100%	-	1

Terminy

Atak

Posiadanie piłki przez jedną drużynę z przejściem na połowę przeciwnika.

Kontratak

Atak z gry, który rozwija się bezpośrednio po przejęciu piłki od przeciwnika. Kontratak trwa nie więcej niż 30 sekund. Prędkość ruchu do bramki przeciwnika przy tym ataku wynosi nie mniej niż 2,6 m/s.

Atak pozycyjny

Atak z gry lub ze stałych fragmentów (wyrzut z autu, rzut wolny). Pozycyjny atak trwa więcej niż 30 sekund lub prędkość ruchu drużyny do bramki przeciwnika jest mniejsza niż 2,6 m/s.

Atak po rzucie wolnym lub wyrzucie z autu

Atak po rozegraniu rzutu różnego, rzutu wolnego lub wyrzutu z autu, przy którym pierwszym lub drugim zagranieniem jest strzał na bramkę lub dośrodkowanie w pole karne.

Atak po rzucie różnym

Akcje drużyny po rozegraniu rzutu różnego aż do straty piłki lub oddalenia piłki przez drużynę przeciwnika do strefy centralnej.

Strzał

Skierowanie piłki do bramki przeciwnika mającej na celu strzelenie bramki. Rejestrowane są strzały celne (w światło bramki), niecelne (w tym strzały w słupek i w poprzeczkę), a także strzały zablokowane przez przeciwnika.

Podanie kluczowe

Podanie do partnera, który jest w sytuacji bramkowej (1 na 1, pusta bramka itd.); podanie do zawodnika, które stwarza realną szansę na zdobycie bramki; podanie które 'odcina' linię obrony w fazie ataku.

Pojedynek

Wszystkie rodzaje pojedynków na boisku. To sumaryczny wskaźnik, zawierający walkę o niekontrolowaną przez nikogo piłkę, pojedynki w powietrzu, dryblingi, odbiory oraz straty, spowodowane odbiorami przeciwnika.

Pojedynek w powietrzu

Walka o piłkę, która znajduje się powyżej poziomu ramion..

Dryblowanie

Aktywna akcja piłkarza, posiadającego piłkę próba ominięcia przeciwnika z pomocą dryblingu. Przy udanym dryblingu zawodnikowi drużyny przeciwnej rejestruje się nieudane odebranie piłki i na odwrót.

Odbiór

Aktywne działanie zawodnika, usiłującego odebrać piłkę zawodnikowi ją posiadającemu (przeciwnikowi w tej sytuacji zostaje zaliczona strata); przeciwdziałanie dryblowaniu przeciwnika również uznaje się za odbiór.

Drybling

Świadomy ruch zawodnika z piłką (przynajmniej trzy kontakty z piłką)

Nieudane przyjęcie piłki

Strata piłki bez starcia z przeciwnikiem, w wyniku nieudanej akcji..

Odzyskane piłki

Akcja piłkarza (przejęcie, przechwyt, wygrany pojedynek), która powoduje stratę piłki przez przeciwnika z dalszą możliwością prowadzenia szybkiego kontrataku.

Strata piłki

Akcja zawodnika (niedokładne podanie, przegrany pojedynek, itd.), która powoduje stratę piłki przez jego drużynę. Jeśli posiadanie piłki zakończy się faulem przeciwnika lub strzałem w światło bramki, to strata nie rejestruje się.

Tempo akcji w ataku

Liczba akcji konstruktywnych na minutę posiadania piłki.

Tempo dokładnych podań

Liczba dokładnych podań na minutę posiadania piłki

Indeks intensywności pojedynków

liczba pojedynków i przechwytych drużyny broniącej - na minutę posiadania piłki przez przeciwnika

xG

Oczekiwana liczba bramek zawodnika lub drużyny w meczu, nie licząc rzutów karnych. Liczbę expected goals oblicza się na podstawie rodzaju strzału i strefy, z której został wykonany.