



PKO Bank Polski
EKSTRAKLASA

KOLEJKA 29 10.06.20		
KONIEC MECZU		
WISŁA KRAKÓW	3 2	RAKÓW CZĘSTOCHOWA
BŁASZCZYKOWSKI 10' JANICKI 78' SAVICEVIC 89'		SCHWARZ 60' BROWN FORBES 69'

RAPORT STATYSTYCZNY



STATS



WISŁA KRAKÓW 3-2 RAKÓW CZĘSTOCHOWA

Informacje o meczu

Linia czasu



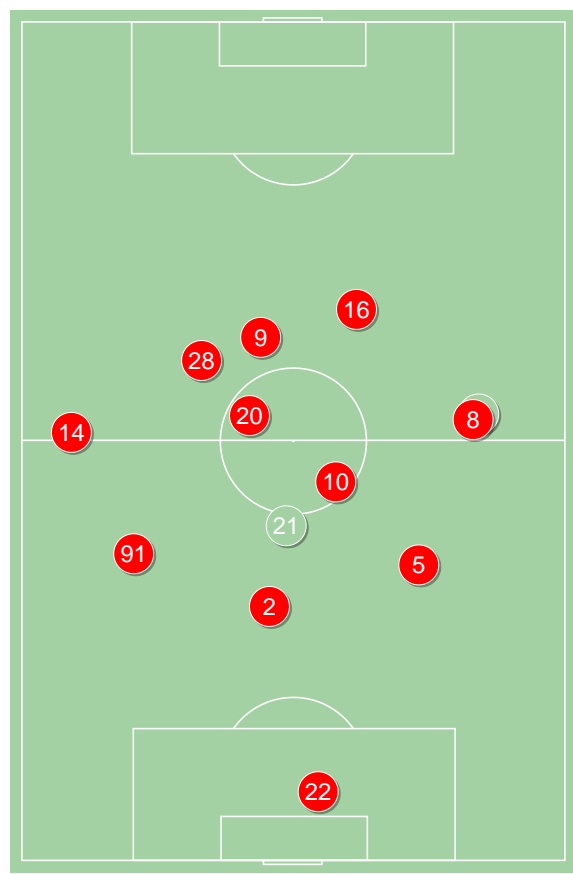
Średnie pozycje piłkarzy

Wisła Kraków

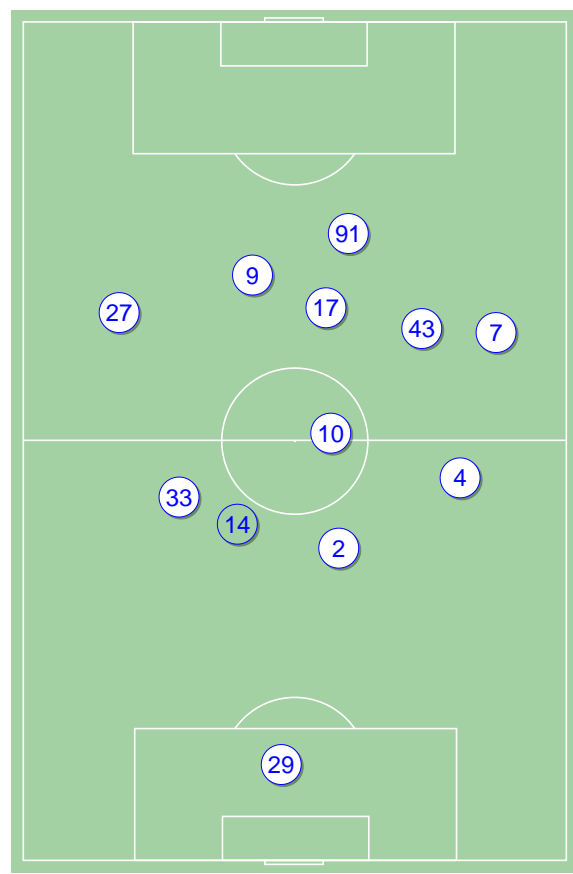
22	Buchalik	
91	Hebert	
2	Janicki	⊕
5	Klemenz	■
14	Hołownia	■
20	Zhukov	
10	Basha	■
8	Burliga	'70 ▼
28	Savicevic	⊕ ■
16	Błaszczkowski	⊕
9	Boguski	
19	Niepsuj	'65 ▲
21	Kuveljic	'70 ▲
4	Sadlok	'93 ▲

Raków Częstochowa

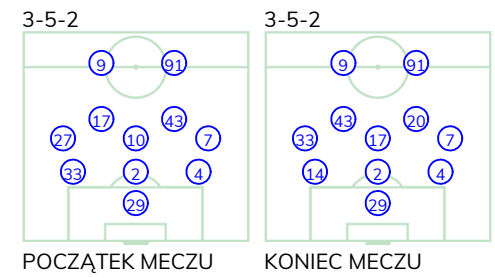
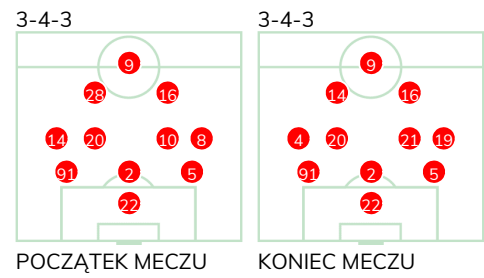
29	Szumski	
33	Jach	
2	Petrasek	
4	Piatkowski	
27	Bartl	'78 ▼
10	Sapała	'91 ▼
7	Tudor	
17	Schwarz	⊕
43	Tijanac	■
9	Musiolik	
91	Brown Forbes	⊕ ■
14	Kościelny	'78 ▲
20	Poletanovic	'91 ▲



Wisła Kraków ↑



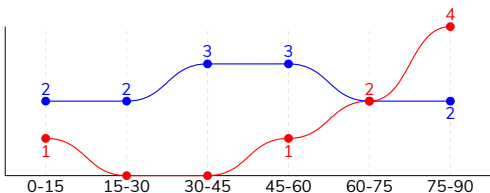
Raków Częstochowa ↑



WISŁA KRAKÓW 3-2 RAKÓW CZĘSTOCHOWA

Główne statystyki

STRZAŁY / CELNE	8 / 5	14 / 5
1. połowa	1 / 1	7 / 3
2. połowa	7 / 4	7 / 2



Strzały niecelne	1	5
Strzały zablokowane	2	4
Strzały z pola karnego / celne	6 / 4	7 / 3
Średni dystans do bramki, m	14.4	18.4
Faule	24	17
Żółte / czerwone kartki	4 / 0	2 / 0
Spalone	-	1
Rzuty różne	2	3

Podania

PODANIA / DOKŁADNE	486 / 398 82%	447 / 359 80%
1. połowa	255 / 208 82%	232 / 188 81%
2. połowa	231 / 190 82%	215 / 171 80%
Podanie kluczowe	11 / 4 36%	12 / 7 58%

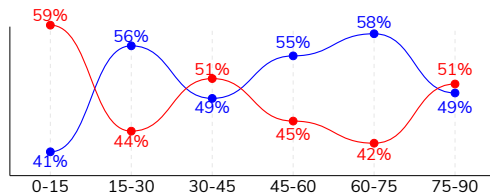
Pojedynki

POJEDYNKI	159 / 78 49%	159 / 81 51%
1. połowa	80 / 41 51%	80 / 39 49%
2. połowa	79 / 37 47%	79 / 42 53%
Pojedynki w powietrzu	48 / 27 56%	48 / 21 44%
Pojedynki na ziemi	111 / 51 46%	111 / 60 54%
Dryblingi / udane	12 / 6 50%	24 / 16 67%
Odbiory / udane	29 / 13 45%	17 / 11 65%
Straty / na własnej połowie	73 / 28	68 / 11
Odzyskane piłki / na połowie przeciwnika	50 / 5	57 / 17

Posiadanie piłki

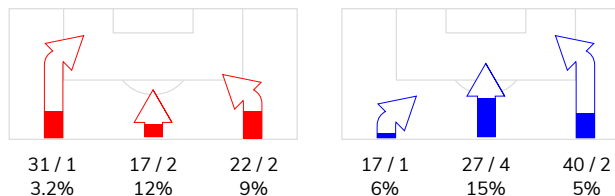
Statystyki drużyn

POSIADANIE PIŁKI	49%	51%
1. połowa	51%	49%
2. połowa	47%	53%

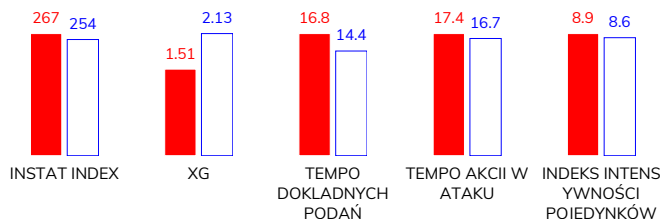


Ataki pozycyjne	62 / 4 6%	64 / 2 3.1%
Kontrataki	8 / 1 13%	20 / 5 25%
Ataki ze stałych fragmentów	3 / 3 100%	15 / 7 47%
Strzały z rzutów wolnych / celne	-	4 / 1 25%
Warianty rzutów wolnych	-	6 / 1 17%
Rzuty różne	2 / 2 100%	3 / 1 33%
Rzuty karne / strzelone	1	1

STRONY ATAKU



Kluczowe indeksy występu



TOP-3 InStat Index

16 Błaszczukowski	394	2 Petrasek	303
28 Savicevic	362	17 Schwarz	294
2 Janicki	294	27 Bartl	281

TOP-3 Strzały / celne

16 Błaszczukowski	3 / 1 33%	91 Brown Forbes	3 / 2 67%
28 Savicevic	2 / 1 50%	9 Musiolik	4 / 1 25%
91 Hebert	1 / 1 100%	33 Jach	1 / 1 100%

TOP-3 Podania

91 Hebert	56 / 44 79%	17 Schwarz	64 / 51 80%
20 Zhukov	51 / 44 86%	4 Piatkowski	58 / 49 84%
5 Klemenz	50 / 42 84%	10 Sapała	58 / 47 81%

TOP-3 Podania kluczowe

16 Błaszczukowski	5 / 2 40%	17 Schwarz	4 / 3 75%
28 Savicevic	2 / 1 50%	7 Tudor	3 / 1 33%
10 Basha	1 / 1 100%	27 Bartl	2 / 1 50%

TOP-3 Pojedynki

91 Hebert	19 / 13 68%	4 Piatkowski	22 / 13 59%
28 Savicevic	21 / 10 48%	2 Petrasek	13 / 10 77%
16 Błaszczukowski	20 / 10 50%	91 Brown Forbes	20 / 9 45%

TOP-3 Dryblingi

16 Błaszczukowski	6 / 3 50%	27 Bartl	7 / 5 71%
28 Savicevic	4 / 2 50%	7 Tudor	7 / 4 57%
8 Burliga	1 / 1 100%	17 Schwarz	5 / 3 60%

WISŁA KRAKÓW 3-2 RAKÓW CZĘSTOCHOWA

Statystyki zawodników

Wisła Kraków

	INSTA T INDEX	Minuty na boisku	Bramki / asysty	xG	Strzały / celne	Faule	Faulow any	Spalony	Podania / dokładne	Podanie kluczowe	Podania przyjęte	Pojedyńki / wygrane	Pojedyńki w powietrzu	Pojedyńki na ziemi	Dryblingi / udane	Odbiory / udane	Stracone piłki	Odzyska ne piłki
22 Buchalik	254	'98	-	-	-	-	2	-	28 / 27 96%	-	6	-	-	-	-	-	2	7
91 Hebert	277	'98	-	0.05	1 / 1 100%	1	1	-	56 / 44 79%	-	40	19 / 13 68%	14 / 11 79%	5 / 2 40%	-	-	7	8
2 Janicki	294	'98	1 / 0	0.28	1 / 1 100%	3	-	-	38 / 31 82%	-	27	10 / 6 60%	6 / 5 83%	4 / 1 25%	-	-	2	2
5 Klemenz	223	'98	-	-	-	2	-	-	50 / 42 84%	-	39	9 / 5 56%	5 / 2 40%	4 / 3 75%	-	-	3	6
14 Hołownia	208	'98	-	-	-	3	-	-	55 / 41 75%	-	45	16 / 6 38%	4 / 0 0%	12 / 6 50%	-	4 / 4 100%	10	7
20 Zhukov	263	'98	-	-	-	1	2	-	51 / 44 86%	-	43	18 / 8 44%	3 / 1 33%	15 / 7 47%	1 / 0 0%	4 / 2 50%	4	2
10 Basha	250	'71	-	-	-	7	2	-	39 / 35 90%	1 / 1 100%	36	10 / 6 60%	1 / 1 100%	9 / 5 56%	-	4 / 1 25%	-	2
8 Burliga	270	'67	-	-	-	-	2	-	31 / 26 84%	2 / 0 0%	25	13 / 7 54%	3 / 2 67%	10 / 5 50%	1 / 1 100%	2 / 0 0%	5	4
28 Savicevic	362	'94	1 / 0	0.27	2 / 1 50%	5	3	-	45 / 38 84%	2 / 1 50%	46	21 / 10 48%	3 / 1 33%	18 / 9 50%	4 / 2 50%	7 / 4 57%	14	2
16 Błaszczkowski	394	'98	1 / 1	0.87	3 / 1 33%	1	1	-	44 / 33 75%	5 / 2 40%	47	20 / 10 50%	4 / 2 50%	16 / 8 50%	6 / 3 50%	4 / 0 0%	9	3
9 Boguski	209	'98	-	-	-	-	2	-	29 / 22 76%	1 / 0 0%	27	19 / 6 32%	5 / 2 40%	14 / 4 29%	-	3 / 1 33%	12	4
19 Niepsuj	230	'31	-	-	-	1	-	-	6 / 5 83%	-	6	3 / 1 33%	-	3 / 1 33%	-	1 / 1 100%	2	-
21 Kuveljic	232	'26	-	0.04	1 / 1 100%	-	-	-	11 / 9 82%	-	10	1 / 0 0%	-	1 / 0 0%	-	-	1	2
4 Sadlok	-	'3	-	-	-	-	-	-	3 / 1 33%	-	1	-	-	-	-	-	2	1

Raków Częstochowa

	INSTA T INDEX	Minuty na boisku	Bramki / asysty	xG	Strzały / celne	Faule	Faulow any	Spalony	Podania / dokładne	Podanie kluczowe	Podania przyjęte	Pojedyńki / wygrane	Pojedyńki w powietrzu	Pojedyńki na ziemi	Dryblingi / udane	Odbiory / udane	Stracone piłki	Odzyska ne piłki
29 Szumski	229	'98	-	-	-	-	1	-	18 / 14 78%	-	11	1 / 1 100%	1 / 1 100%	-	-	-	4	3
33 Jach	265	'98	-	0.04	1 / 1 100%	-	-	-	49 / 37 76%	-	31	12 / 6 50%	3 / 2 67%	9 / 4 44%	-	1 / 0 0%	10	6
2 Petrasek	303	'98	-	-	-	2	2	1	37 / 33 89%	-	26	13 / 10 77%	6 / 5 83%	7 / 5 71%	-	1 / 1 100%	2	6
4 Piatkowski	243	'98	-	-	-	4	3	-	58 / 49 84%	-	43	22 / 13 59%	6 / 3 50%	16 / 10 63%	2 / 2 100%	1 / 1 100%	5	12
27 Bartl	281	'79	-	0.13	2 / 0 0%	1	2	-	19 / 13 68%	2 / 1 50%	16	16 / 8 50%	3 / 1 33%	13 / 7 54%	7 / 5 71%	-	6	-
10 Sapała	236	'92	-	0.12	3 / 0 0%	3	5	-	58 / 47 81%	-	49	13 / 4 31%	1 / 0 0%	12 / 4 33%	-	3 / 0 0%	8	9
7 Tudor	229	'98	-	-	-	2	3	-	51 / 38 75%	3 / 1 33%	40	19 / 8 42%	2 / 0 0%	17 / 8 47%	7 / 4 57%	4 / 2 50%	9	10
17 Schwarz	294	'98	1 / 0	0.19	1 / 1 100%	-	2	-	64 / 51 80%	4 / 3 75%	48	12 / 6 50%	2 / 1 50%	10 / 5 50%	5 / 3 60%	1 / 1 100%	9	3
43 Tijanic	239	'98	0 / 1	-	-	2	-	-	47 / 42 89%	2 / 1 50%	38	12 / 5 42%	4 / 1 25%	8 / 4 50%	2 / 1 50%	2 / 2 100%	5	3
9 Musiolik	227	'98	-	0.69	4 / 1 25%	1	1	-	8 / 4 50%	-	16	15 / 8 53%	7 / 4 57%	8 / 4 50%	1 / 1 100%	2 / 2 100%	6	1
91 Brown Forbes	276	'98	1 / 0	0.96	3 / 2 67%	2	5	-	22 / 19 86%	1 / 1 100%	33	20 / 9 45%	12 / 2 17%	8 / 7 88%	-	1 / 1 100%	4	-
14 Kościelny	228	'18	-	-	-	-	-	-	13 / 9 69%	-	5	4 / 3 75%	1 / 1 100%	3 / 2 67%	-	1 / 1 100%	-	4
20 Poletanovic	-	'5	-	-	-	-	-	-	3 / 3 100%	-	3	-	-	-	-	-	-	-

Terminy

Atak

Posiadanie piłki przez jedną drużynę z przejściem na połowę przeciwnika.

Kontratak

Atak z gry, który rozwija się bezpośrednio po przejęciu piłki od przeciwnika. Kontratak trwa nie więcej niż 30 sekund. Prędkość ruchu do bramki przeciwnika przy tym ataku wynosi nie mniej niż 2,6 m/s.

Atak pozycyjny

Atak z gry lub ze stałych fragmentów (wyrzut z autu, rzut wolny). Pozycyjny atak trwa więcej niż 30 sekund lub prędkość ruchu drużyny do bramki przeciwnika jest mniejsza niż 2,6 m/s.

Atak po rzucie wolnym lub wyrzucie z autu

Atak po rozegraniu rzutu różnego, rzutu wolnego lub wyrzutu z autu, przy którym pierwszym lub drugim zagranieniem jest strzał na bramkę lub dośrodkowanie w pole karne.

Atak po rzucie różnym

Akcje drużyny po rozegraniu rzutu różnego aż do straty piłki lub oddalenia piłki przez drużynę przeciwnika do strefy centralnej.

Strzał

Skierowanie piłki do bramki przeciwnika mającej na celu strzelenie bramki. Rejestrowane są strzały celne (w światło bramki), niecelne (w tym strzały w słupek i w poprzeczkę), a także strzały zablokowane przez przeciwnika.

Podanie kluczowe

Podanie do partnera, który jest w sytuacji bramkowej (1 na 1, pusta bramka itd.); podanie do zawodnika, które stwarza realną szansę na zdobycie bramki; podanie które 'odcina' linię obrony w fazie ataku.

Pojedynki

Wszystkie rodzaje pojedynków na boisku. To sumaryczny wskaźnik, zawierający walkę o niekontrolowaną przez nikogo piłkę, pojedynki w powietrzu, dryblingi, odbiory oraz straty, spowodowane odbiorami przeciwnika.

Pojedynek w powietrzu

Walka o piłkę, która znajduje się powyżej poziomu ramion..

Dryblowanie

Aktywna akcja piłkarza, posiadającego piłkę próba ominięcia przeciwnika z pomocą dryblingu. Przy udanym dryblingu zawodnikowi drużyny przeciwnej rejestruje się nieudane odebranie piłki i na odwrót.

Odbiór

Aktywne działanie zawodnika, usiłującego odebrać piłkę zawodnikowi ją posiadającemu (przeciwnikowi w tej sytuacji zostaje zaliczona strata); przeciwdziałanie dryblowaniu przeciwnika również uznaje się za odbiór.

Drybling

Świadomy ruch zawodnika z piłką (przynajmniej trzy kontakty z piłką)

Nieudane przyjęcie piłki

Strata piłki bez starcia z przeciwnikiem, w wyniku nieudanej akcji..

Odzyskane piłki

Akcja piłkarza (przejęcie, przechwyt, wygrany pojedynek), która powoduje stratę piłki przez przeciwnika z dalszą możliwością prowadzenia szybkiego kontrataku.

Strata piłki

Akcja zawodnika (niedokładne podanie, przegrany pojedynek, itd.), która powoduje stratę piłki przez jego drużynę. Jeśli posiadanie piłki zakończy się faulem przeciwnika lub strzałem w światło bramki, to strata nie rejestruje się.

Tempo akcji w ataku

Liczba akcji konstruktywnych na minutę posiadania piłki.

Tempo dokładnych podań

Liczba dokładnych podań na minutę posiadania piłki

Indeks intensywności pojedynków

liczba pojedynków i przechwytyw drużyny broniącej - na minutę posiadania piłki przez przeciwnika

xG

System do oceny jakości strzałów wykonanych przez gracza lub drużynę. Liczbę expected goals oblicza się na podstawie rodzaju strzału i strefy, z której został wykonany.