



PKO Bank Polski  
EKSTRAKLASA

KOLEJKA 25   03.03.20		
KONIEC MECZU		
WISŁA PŁOCK	0 2	RAKÓW CZĘSTOCHOWA
		MICHALSKI 9' (SAM.) PETRASEK 60'

## RAPORT STATYSTYCZNY

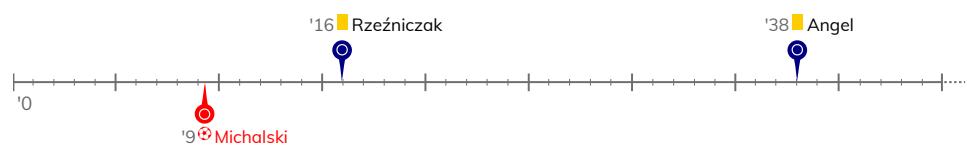


# STATS

WISŁA PŁOCK 0-2 RAKÓW CZĘSTOCHOWA

Informacje o meczu

Linia czasu



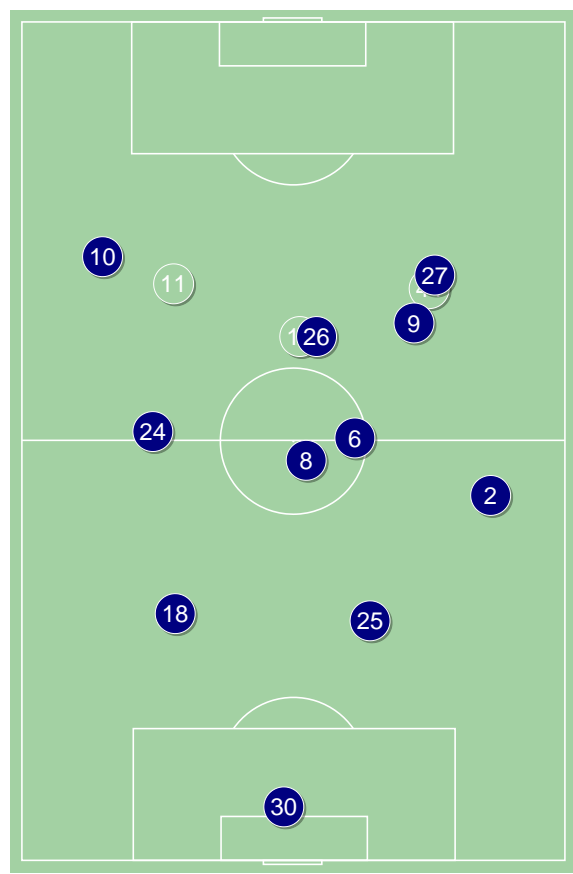
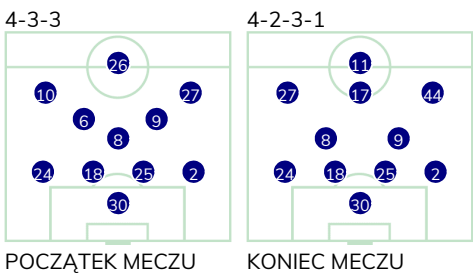
Średnie pozycje piłkarzy

Wisła Płock

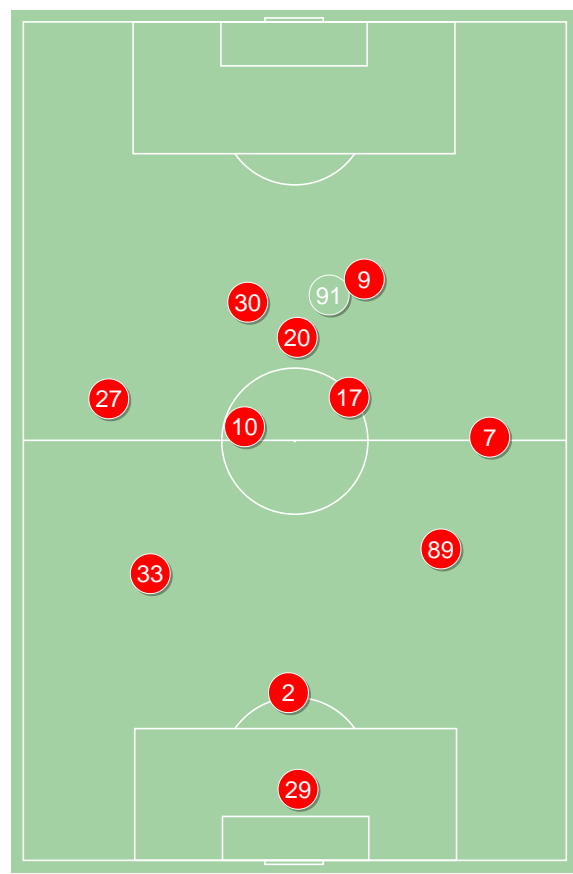
30	Dahne	
24	Angel	■
18	Uryga	
25	Rzeźniczak	■
2	Michalski	⊕
8	Furman	
6	Rasak	'62 ▼
9	Szwoch	
10	Merebashvili	'62 ▼
27	Gjertsen	
26	Sheridan	'78 ▼
17	Adamczyk	'62 ▲
44	Sahiti	■ '62 ▲
11	Kuświk	'78 ▲

Raków Częstochowa

29	Szumski	
33	Jach	
2	Petrsek	⊕
89	Mikołajewski	
27	Bartl	'89 ▼
10	Sapata	■
17	Schwarz	
7	Tudor	
30	Szczepański	'87 ▼
20	Poletanovic	'59 ▼
9	Musiolik	
91	Brown Forbes	'59 ▲
18	Babenko	'87 ▲
4	Piatkowski	'89 ▲



Wisła Płock ↑



Raków Częstochowa ↑



POCZĄTEK MECZU

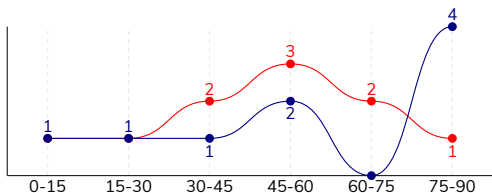
KONIEC MECZU

WISŁA PŁOCK 0-2 RAKÓW CZĘSTOCHOWA

Statystyki drużyn

Główne statystyki

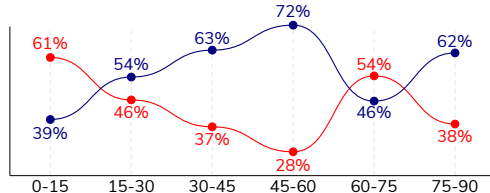
STRZAŁY / CELNE	9 / 2	10 / 4
1 połowa	3 / 1	4 / 1
2 połowa	6 / 1	6 / 3



Strzały niecelne	5	5
Strzały przejęte	2	1
Strzały z pola karnego / celne	5 / 2	6 / 3
Średni dystans do bramki, m	17.9	17.5
Faule	14	14
Żółte / czerwone kartki	3 / 0	0 / 1
Spalone	2	2
Rzuty różne	7	4

Posiadanie piłki

POSIADANIE PIŁKI	56%	44%
1 połowa	52%	48%
2 połowa	60%	40%



Ataki pozycyjne	68 / 5 7%	56 / 4 7%
Kontrataki	6 / 0 0%	16 / 5 31%
Stały fragment w ataku	9 / 4 44%	13 / 2 15%
Strzał z rzutu wolnego / celne	-	-
Warianty stałych fragmentów gry	2 / 0 0%	9 / 0 0%
Kombinacyjne rzuty różne	7 / 4 57%	4 / 2 50%
Rzuty karne / strzelone	-	-

TOP-3 InStat Index

30 Dahne	272	27 Bartl	326
24 Angel	270	30 Szczepański	306
18 Uryga	261	2 Petrasek	297

TOP-3 Strzały / celne

27 Gjertsen	3 / 2 67%	2 Petrasek	2 / 2 100%
6 Rasak	2 / 0 0%	30 Szczepański	2 / 1 50%
18 Uryga	1 / 0 0%	33 Jach	1 / 1 100%

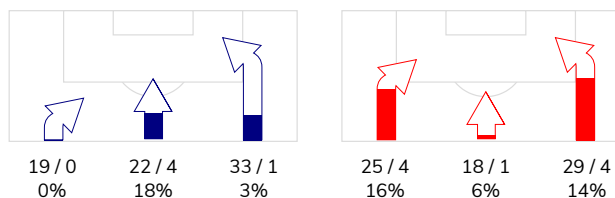
TOP-3 Podania

24 Angel	74 / 66 89%	17 Schwarz	53 / 41 77%
8 Furman	77 / 59 77%	33 Jach	52 / 38 73%
2 Michalski	64 / 47 73%	10 Sapała	41 / 36 88%

Podania

PODANIA / DOKŁADNE	558 / 450 81%	356 / 271 76%
1 połowa	263 / 206 78%	202 / 159 79%
2 połowa	295 / 244 83%	154 / 112 73%
Podanie kluczowe	8 / 2 25%	17 / 7 41%

STRONY ATAKU



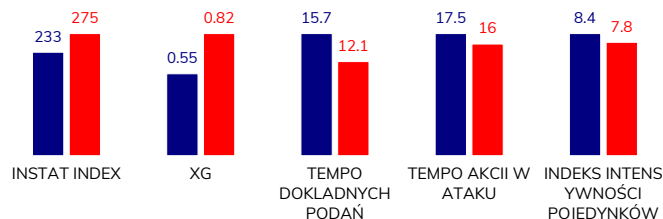
TOP-3 Podania kluczowe

9 Szwoch	2 / 1 50%	17 Schwarz	4 / 2 50%
8 Furman	1 / 1 100%	7 Tudor	2 / 2 100%
10 Merebashvili	2 / 0 0%	30 Szczepański	3 / 1 33%

Pojedynki

POJEDYNKI	143 / 70 49%	143 / 73 51%
1 połowa	65 / 32 49%	65 / 33 51%
2 połowa	78 / 38 49%	78 / 40 51%
Pojedynki w powietrzu	34 / 17 50%	34 / 17 50%
Pojedynki na ziemi	109 / 53 49%	109 / 56 51%
Zwody / udane	23 / 15 65%	17 / 10 59%
Odbiory / udane	27 / 17 63%	32 / 17 53%
Straty / na własnej połowie	79 / 23	75 / 20
Nabycie piłki / na połowie przeciwnika	46 / 13	63 / 17

Kluczowe indeksy występu



TOP-3 Pojedynki

9 Szwoch	24 / 11 46%	27 Bartl	21 / 14 67%
24 Angel	16 / 9 56%	33 Jach	14 / 9 64%
18 Uryga	15 / 9 60%	7 Tudor	19 / 8 42%

TOP-3 Zwody

24 Angel	5 / 5 100%	27 Bartl	6 / 3 50%
27 Gjertsen	3 / 3 100%	20 Poletanovic	2 / 2 100%
44 Sahiti	4 / 2 50%	7 Tudor	4 / 1 25%

## WISŁA PŁOCK 0-2 RAKÓW CZĘSTOCHOWA

### Statystyka zawodników

#### Wisła Płock

	INSTA T INDEX	Minuty na boisku	Bramki / asysty	xG	Strzały / celne	Faule	Faulow any	Spalony	Podania / dokładne	Podanie kluczowe	Podania przyjęte	Pojedyunki / wygrane	Pojedyunki w powietrzu	Pojedyunki na ziemi	Zwody / udane	Odbiory / udane	Strata piłki	Nabycie piłki
30 Dahne	272	'99	-	-	-	-	-	-	35 / 33 94%	-	15	-	-	-	-	-	2	4
24 Angel	270	'99	-	-	-	2	1	1	74 / 66 89%	1 / 0 0%	50	16 / 9 56%	2 / 0 0%	14 / 9 64%	5 / 5 100%	6 / 3 50%	5	5
18 Uryga	261	'99	-	0.06	1 / 0 0%	4	1	-	52 / 46 88%	-	41	15 / 9 60%	4 / 3 75%	11 / 6 55%	-	2 / 2 100%	4	7
25 Rzeźniczak	209	'99	-	-	-	3	-	-	52 / 44 85%	-	39	8 / 3 38%	3 / 2 67%	5 / 1 20%	-	-	6	4
2 Michalski	222	'99	-	-	-	-	3	-	64 / 47 73%	-	48	12 / 8 67%	7 / 4 57%	5 / 4 80%	-	1 / 1 100%	10	4
8 Furman	251	'99	-	-	-	2	2	-	77 / 59 77%	1 / 1 100%	59	11 / 6 55%	3 / 1 33%	8 / 5 63%	1 / 1 100%	4 / 4 100%	5	8
6 Rasak	223	'63	-	0.08	2 / 0 0%	1	1	-	42 / 37 88%	-	33	8 / 3 38%	1 / 0 0%	7 / 3 43%	1 / 1 100%	2 / 0 0%	3	6
9 Szwoch	230	'99	-	0.07	1 / 0 0%	2	-	-	49 / 34 69%	2 / 1 50%	48	24 / 11 46%	3 / 0 0%	21 / 11 52%	2 / 1 50%	5 / 3 60%	16	4
10 Merebashvili	228	'63	-	-	-	-	-	1	20 / 15 75%	2 / 0 0%	25	11 / 3 27%	-	11 / 3 27%	5 / 1 20%	2 / 2 100%	7	1
27 Gjertsen	234	'99	-	0.28	3 / 2 67%	-	2	-	32 / 21 66%	-	33	14 / 6 43%	1 / 0 0%	13 / 6 46%	3 / 3 100%	4 / 1 25%	9	2
26 Sheridan	194	'79	-	-	-	-	-	-	17 / 12 71%	-	19	11 / 7 64%	8 / 5 63%	3 / 2 67%	1 / 1 100%	-	5	-
17 Adamczyk	232	'35	-	0.03	1 / 0 0%	-	-	-	22 / 18 82%	1 / 0 0%	19	4 / 1 25%	-	4 / 1 25%	1 / 0 0%	1 / 1 100%	2	1
44 Sahiti	237	'35	-	0.03	1 / 0 0%	-	2	-	18 / 14 78%	1 / 0 0%	18	8 / 3 38%	1 / 1 100%	7 / 2 29%	4 / 2 50%	-	5	-
11 Kuświk	199	'19	-	-	-	-	-	-	4 / 4 100%	-	3	1 / 1 100%	1 / 1 100%	-	-	-	-	-

#### Raków Częstochowa

	INSTA T INDEX	Minuty na boisku	Bramki / asysty	xG	Strzały / celne	Faule	Faulow any	Spalony	Podania / dokładne	Podanie kluczowe	Podania przyjęte	Pojedyunki / wygrane	Pojedyunki w powietrzu	Pojedyunki na ziemi	Zwody / udane	Odbiory / udane	Strata piłki	Nabycie piłki
29 Szumski	296	'99	-	-	-	-	-	-	24 / 16 67%	-	10	-	-	-	-	-	4	3
33 Jach	255	'99	-	0.05	1 / 1 100%	-	-	-	52 / 38 73%	1 / 0 0%	23	14 / 9 64%	8 / 6 75%	6 / 3 50%	1 / 1 100%	1 / 0 0%	5	15
2 Petrasek	297	'99	1 / 0	0.24	2 / 2 100%	-	-	-	22 / 18 82%	-	16	12 / 5 42%	7 / 2 29%	5 / 3 60%	-	2 / 1 50%	1	11
89 Mikołajewski	241	'99	-	-	-	1	-	1	25 / 18 72%	-	17	7 / 6 86%	-	7 / 6 86%	-	4 / 4 100%	5	5
27 Bartł	326	'91	-	-	-	1	2	-	31 / 22 71%	2 / 1 50%	28	21 / 14 67%	4 / 3 75%	17 / 11 65%	6 / 3 50%	2 / 2 100%	9	8
10 Sapała	289	'80	-	-	-	3	-	-	41 / 36 88%	-	28	10 / 7 70%	-	10 / 7 70%	-	5 / 3 60%	3	3
17 Schwarz	251	'99	0 / 1	-	-	2	-	-	53 / 41 77%	4 / 2 50%	35	11 / 2 18%	1 / 0 0%	10 / 2 20%	1 / 0 0%	4 / 2 50%	9	2
7 Tudor	286	'99	-	0.08	1 / 0 0%	2	1	-	37 / 26 70%	2 / 2 100%	29	19 / 8 42%	3 / 2 67%	16 / 6 38%	4 / 1 25%	7 / 3 43%	12	6
30 Szczepański	306	'89	-	0.06	2 / 1 50%	-	3	1	28 / 25 89%	3 / 1 33%	30	9 / 6 67%	1 / 0 0%	8 / 6 75%	-	2 / 1 50%	4	2
20 Poletanovic	269	'61	-	0.07	2 / 0 0%	-	4	-	17 / 12 71%	3 / 1 33%	20	11 / 3 27%	2 / 0 0%	9 / 3 33%	2 / 2 100%	2 / 0 0%	8	1
9 Musiolik	271	'99	-	-	-	4	1	-	18 / 13 72%	-	22	18 / 8 44%	5 / 3 60%	13 / 5 38%	1 / 1 100%	1 / 0 0%	9	4
91 Brown Forbes	217	'38	-	0.32	2 / 0 0%	-	3	-	4 / 3 75%	1 / 0 0%	11	8 / 3 38%	3 / 1 33%	5 / 2 40%	1 / 1 100%	-	4	1
18 Babenko	-	'10	-	-	-	1	-	-	2 / 2 100%	-	1	1 / 1 100%	-	1 / 1 100%	1 / 1 100%	-	-	1
4 Piatkowski	-	'8	-	-	-	-	-	-	2 / 1 50%	1 / 0 0%	1	2 / 1 50%	-	2 / 1 50%	-	2 / 1 50%	2	1

## Terminy

**Atak**

To posiadanie piłki przez jedną drużynę z przejściem na połowę przeciwnika.

**Szybki atak (kontratak)**

atak z gry, który rozwija się bezpośrednio po przejęciu piłki od przeciwnika. Szybki atak trwa nie więcej niż 30 sekund. Prędkość ruchu do bramki przeciwnika przy tym ataku wynosi nie mniej niż 2,6 m/s.

**Atak pozycyjny**

Atak z gry lub stałych fragmentów (aut, rzut wolny). Pozycyjny atak trwa więcej niż 30s lub prędkość ruchu drużyny do bramki przeciwnika jest mniejsza niż 2,6 m/s.

**Atak z rzutu wolnego lub autu.**

Atak po rozegraniu rzutu wolnego lub autu, przy którym pierwszym lub drugim działaniem jest strzał na bramkę, lub podanie w pole karne przeciwnika.

**Atak z rzutu różnego.**

Akcje drużyny po rozegraniu rzutu różnego aż do końca posiadania piłki lub oddalenia piłki przez drużynę przeciwnika do strefy centralnej.

**Strzał**

Skierowanie piłki do bramki przeciwnika mającej na względzie strzelenie bramki. Rejestrowane są strzały celne (w światło bramki), niecelne (w tym strzały w słupek i w poprzeczkę), a także strzały przejęte przez przeciwnika.

**Podanie kluczowe**

Podanie do partnera, który jest w sytuacji bramkowej (1 na 1, pusta bramka itd.); podanie do zawodnika, które stwarza realną szansę na zdobycie bramki; podanie które 'odcina' linię obrony w fazie ataku.

**Pojedynki**

Wszystkie rodzaje pojedynków na boisku. To sumaryczny wskaźnik, zawierający walkę o niekontrolowaną przez nikogo piłkę zarówno na ziemi jak i w powietrzu, dryblingi, odbiory oraz straty, spowodowane odbiorami przeciwnika.

**Pojedynki w powietrzu**

Walka o piłkę, która znajduje się powyżej poziomu ramion.

**Dryblowanie**

Aktywna akcja piłkarza, posiadającego piłkę próba ominięcia przeciwnika z pomocą dryblingu. Przy udanym dryblingu zawodnikowi drużyny przeciwnej rejestruje się nieudane odebranie piłki i na odwrót.

**Odbiory**

Aktywne działanie zawodnika, usiłującego odebrać piłkę zawodnikowi ją posiadającemu (przeciwnikowi w tej sytuacji zostaje zaliczona strata); przeciwdziałanie dryblowaniu przeciwnika również uznaje się za odbiór.

**Drybling**

Świadomy ruch zawodnika z piłką (przynajmniej trzy kontakty z piłką)

**Nieudane przyjęcie piłki**

Strata piłki bez starcia z przeciwnikiem, w wyniku nieudanej akcji.

**Nabycie piłki**

Akcja piłkarza (przejęcie, przechwyt, wygrany pojedynek), która powoduje stratę piłki przez przeciwnika z dalszą możliwością prowadzenia szybkiego ataku.

**Strata piłki**

Akcja zawodnika (nieodkładne podanie, przegrany pojedynek, itd.), która powoduje stratę piłki przez jego drużynę. Jeśli posiadanie piłki zakończy się faulem przeciwnika lub strzałem w światło bramki, to strata nie rejestruje się.

**Tempo akcji w ataku**

Liczba akcji skierowanych na atak w momencie posiadania piłki.

**Tempo dokładnych podań**

Liczba dokładnych podań w momencie posiadania piłki

**Indeks intensywności pojedynków**

liczba pojedynków i przechwytyw drużyny broniącej- na minutę -w czasie posiadania piłki przez przeciwnika

**xG**

System do oceny jakości strzałów wykonanych przez gracza lub drużynę. Liczbę expected goals oblicza się na podstawie rodzaju strzału i strefy, z której został wykonany.