



PKO Bank Polski
EKSTRAKLASA

KOLEJKA 26 20.04.21		
KONIEC MECZU		
 WARTA POZNAŃ	0 2	 RAKÓW CZĘSTOCHOWA
		GUTKOVSKIS 42' KIEŁB 70' (SAM.)

RAPORT STATYSTYCZNY



STATS

WARTA POZNAN 0-2 RAKÓW CZĘSTOCHOWA

Informacje o meczu

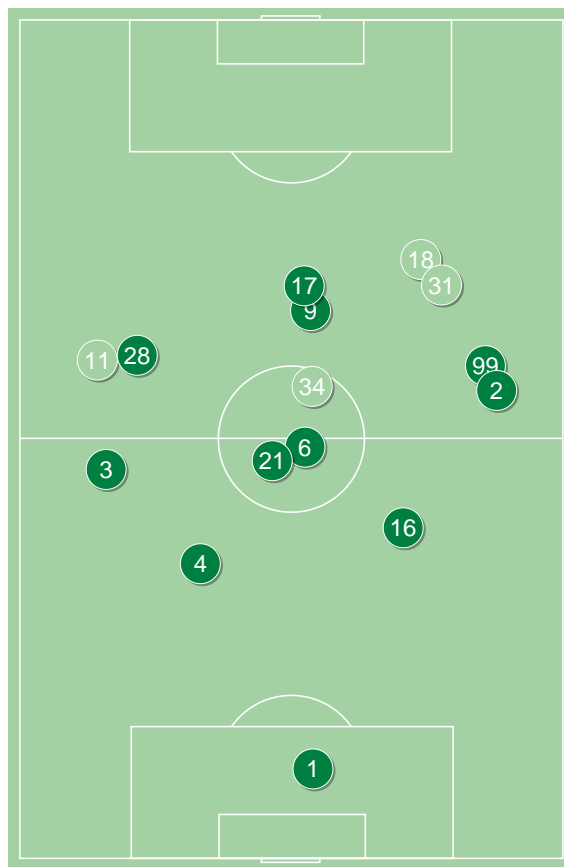
Linia czasu

Średnie pozycje piłkarzy
Warta Poznan

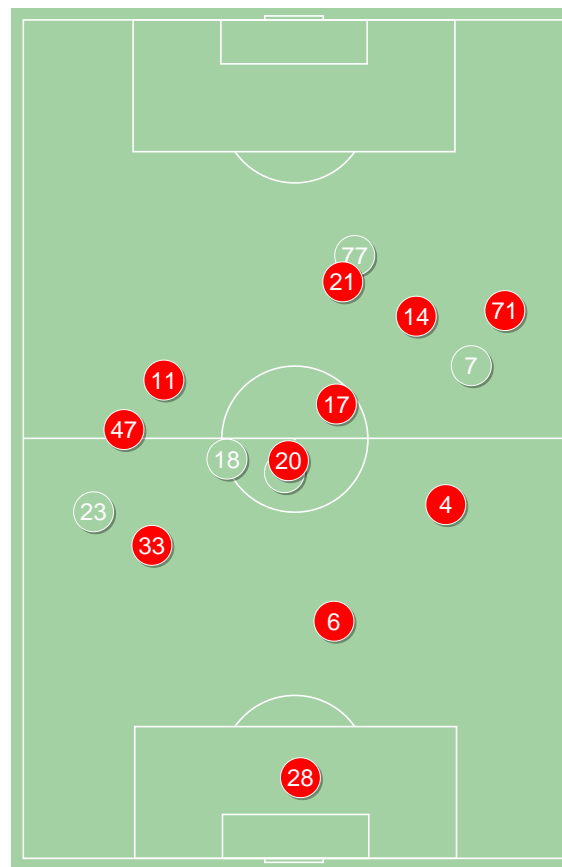
1	Lis	
3	Kiełb	⊕
4	Ivanov	
16	Lawniczak	
2	Grzesik	
6	Trąka	'83▼
21	Kupczak	
28	Baku	'71▼
17	Czyżycki	'65▼
99	Zrelak	'71▼
9	Kuzimski	
34	Żurawski	'65▲
11	Jakóbski	'71▲
18	Mario Rodriguez	'71▲
31	Sopocko	'83▲

Raków Częstochowa

28	Holec	
33	Jach	
6	Niewulis	
4	Piatkowski	
47	Wdowiak	■ '46▼
17	Schwarz	
20	Poletanovic	'67▼
71	Długosz	'59▼
11	Ivan Lopez	
14	Szelagowski	'61▼
21	Gutkovskis	⊕ '46▼
23	Kun	'46▲
18	Arak	'46▲
7	Tudor	'59▲
77	Cebula	'61▲
8	Lederman	'67▲



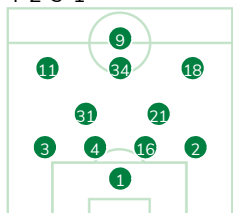
Warta Poznan ↑



Raków Częstochowa ↑

4-2-3-1


POCZĄTEK MECZU

4-2-3-1


KONIEC MECZU

3-4-3


POCZĄTEK MECZU

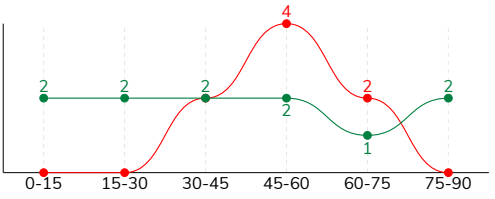
3-4-3


KONIEC MECZU

WARTA POZNAŃ 0-2 RAKÓW CZĘSTOCHOWA

Główne statystyki

STRZAŁY / CELNE	11 / 4	8 / 6
1. połowa	6 / 3	2 / 2
2. połowa	5 / 1	6 / 4

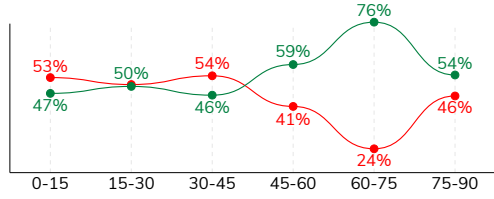


Strzały niecelne	3	-
Strzały zablokowane	3	2
Strzały z pola karnego / celne	9 / 3	7 / 6
Średni dystans do bramki, m	15.3	12.2
Faule	18	10
Żółte / czerwone kartki	-	1 / 0
Spalone	1	1
Rzuty różne	5	4

Posiadanie piłki

Statystyki drużyn

POSIADANIE PIŁKI	55%	45%
1. połowa	47%	53%
2. połowa	61%	39%



Ataki pozycyjne	56 / 4 7%	60 / 1 1.7%
Kontrataki	11 / 1 9%	13 / 2 15%
Ataki ze stałych fragmentów	11 / 6 55%	8 / 5 63%
Strzały z rzutów wolnych / celne	-	-
Warianty rzutów wolnych	2 / 1 50%	3 / 1 33%
Rzuty różne	5 / 2 40%	4 / 3 75%
Rzuty karne / strzelone	2	-

TOP-3 InStat Index

3 Kiełb	265	33 Jach	327
1 Lis	264	28 Holec	313
4 Ivanov	264	6 Niewulis	296

TOP-3 Strzały / celne

9 Kuzimski	2 / 2 100%	33 Jach	2 / 2 100%
28 Baku	2 / 1 50%	6 Niewulis	2 / 2 100%
17 Czyżycki	1 / 1 100%	21 Gutkovskis	1 / 1 100%

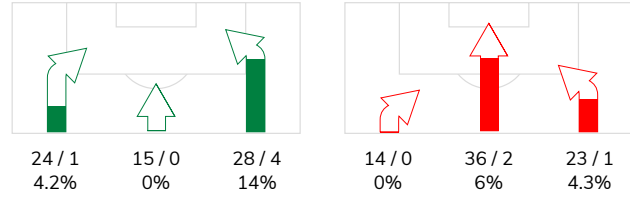
TOP-3 Podania

4 Ivanov	71 / 61 86%	17 Schwarz	70 / 53 76%
2 Grzesik	66 / 56 85%	33 Jach	56 / 48 86%
21 Kupczak	64 / 56 88%	4 Piatkowski	52 / 42 81%

Podania

PODANIA / DOKŁADNE	517 / 431 83%	423 / 336 79%
1. połowa	179 / 136 76%	226 / 183 81%
2. połowa	338 / 295 87%	197 / 153 78%
Podanie kluczowe	5 / 2 40%	7 / 3 43%

STRONY ATAKU



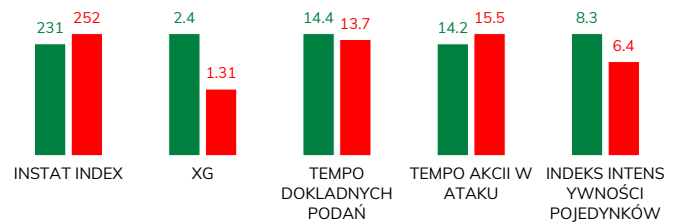
TOP-3 Podania kluczowe

31 Sopotko	2 / 1 50%	17 Schwarz	2 / 1 50%
2 Grzesik	1 / 1 100%	11 Ivan Lopez	1 / 1 100%
99 Zrelak	1 / 0 0%	77 Cebula	1 / 1 100%

Pojedynki

POJEDYNKI	142 / 70 49%	142 / 72 51%
1. połowa	71 / 34 48%	71 / 37 52%
2. połowa	71 / 36 51%	71 / 35 49%
Pojedynki w powietrzu	39 / 13 33%	39 / 26 67%
Pojedynki na ziemi	103 / 57 55%	103 / 46 45%
Dryblingi / udane	22 / 12 55%	26 / 16 62%
Odbiory / udane	35 / 19 54%	25 / 13 52%
Straty / na własnej połowie	71 / 18	75 / 16
Odzyskane piłki / na połowie przeciwnika	60 / 12	48 / 9

Kluczowe indeksy występu



TOP-3 Pojedynki

21 Kupczak	21 / 13 62%	33 Jach	14 / 12 86%
3 Kiełb	13 / 12 92%	6 Niewulis	13 / 9 69%
4 Ivanov	12 / 9 75%	4 Piatkowski	10 / 9 90%

TOP-3 Dryblingi

3 Kiełb	3 / 3 100%	11 Ivan Lopez	3 / 3 100%
28 Baku	4 / 2 50%	4 Piatkowski	3 / 3 100%
11 Jakóbcowski	4 / 1 25%	7 Tudor	4 / 2 50%

WARTA POZNAŃ 0-2 RAKÓW CZĘSTOCHOWA

Statystyki zawodników

Warta Poznań

	INSTA T INDEX	Minuty na boisku	Bramki / asysty	xG	Strzały / celne	Faule	Faulow any	Spalony	Podania / dokładne	Podanie kluczowe	Podania przyjęte	Pojedyunki / wygrane	Pojedyunki w powietrzu	Pojedyunki na ziemi	Dryblingi / udane	Odbiory / udane	Stracone piłki	Odzyska ne piłki
1 Lis	264	'95	-	-	-	-	-	-	26 / 20 77%	-	7	-	-	-	-	-	2	11
3 Kiełb	265	'95	-	-	-	-	2	-	56 / 47 84%	-	40	13 / 12 92%	1 / 1 100%	12 / 11 92%	3 / 3 100%	3 / 2 67%	6	8
4 Ivanov	264	'95	-	-	-	2	-	-	71 / 61 86%	-	61	12 / 9 75%	7 / 5 71%	5 / 4 80%	1 / 1 100%	3 / 2 67%	7	7
16 Lawniczak	214	'95	-	0.13	1 / 0 0%	1	-	-	61 / 55 90%	-	53	10 / 6 60%	5 / 2 40%	5 / 4 80%	1 / 1 100%	-	2	3
2 Grzesik	262	'95	-	-	-	1	-	-	66 / 56 85%	1 / 1 100%	47	8 / 5 63%	2 / 2 100%	6 / 3 50%	1 / 1 100%	1 / 0 0%	5	3
6 Trałka	245	'84	-	0.13	1 / 0 0%	1	1	-	54 / 47 87%	-	37	11 / 7 64%	-	11 / 7 64%	-	7 / 5 71%	5	8
21 Kupczak	255	'95	-	0.76	2 / 0 0%	3	-	-	64 / 56 88%	-	58	21 / 13 62%	7 / 1 14%	14 / 12 86%	1 / 1 100%	8 / 6 75%	8	8
28 Baku	226	'72	-	0.15	2 / 1 50%	2	-	-	20 / 14 70%	-	26	17 / 5 29%	3 / 0 0%	14 / 5 36%	4 / 2 50%	3 / 1 33%	7	1
17 Czyżycki	208	'65	-	0.05	1 / 1 100%	1	1	-	17 / 8 47%	-	19	7 / 2 29%	-	7 / 2 29%	1 / 0 0%	3 / 1 33%	6	1
99 Zrelak	196	'72	-	0.14	1 / 0 0%	3	-	-	26 / 19 73%	1 / 0 0%	22	15 / 4 27%	7 / 2 29%	8 / 2 25%	1 / 0 0%	3 / 2 67%	7	5
9 Kuzimski	196	'95	-	0.79	2 / 2 100%	4	1	1	8 / 5 63%	1 / 0 0%	15	16 / 3 19%	7 / 0 0%	9 / 3 33%	1 / 1 100%	3 / 0 0%	8	1
34 Żurawski	225	'29	-	0.25	1 / 0 0%	-	1	-	13 / 13 100%	-	14	2 / 1 50%	-	2 / 1 50%	2 / 1 50%	-	1	1
11 Jakóbcowski	212	'23	-	-	-	-	2	-	10 / 9 90%	-	7	6 / 2 33%	-	6 / 2 33%	4 / 1 25%	1 / 0 0%	2	2
18 Mario Rodriguez	205	'23	-	-	-	-	-	-	12 / 11 92%	-	13	3 / 0 0%	-	3 / 0 0%	2 / 0 0%	-	2	-
31 Sopocko	230	'11	-	-	-	-	-	-	13 / 10 77%	2 / 1 50%	12	1 / 1 100%	-	1 / 1 100%	-	-	3	1

Raków Częstochowa

	INSTA T INDEX	Minuty na boisku	Bramki / asysty	xG	Strzały / celne	Faule	Faulow any	Spalony	Podania / dokładne	Podanie kluczowe	Podania przyjęte	Pojedyunki / wygrane	Pojedyunki w powietrzu	Pojedyunki na ziemi	Dryblingi / udane	Odbiory / udane	Stracone piłki	Odzyska ne piłki
28 Holec	313	'95	-	-	-	-	-	-	28 / 21 75%	-	14	-	-	-	-	-	5	5
33 Jach	327	'95	-	0.33	2 / 2 100%	-	1	-	56 / 48 86%	-	30	14 / 12 86%	8 / 6 75%	6 / 6 100%	1 / 1 100%	1 / 1 100%	5	8
6 Niewulis	296	'95	-	0.49	2 / 2 100%	1	2	-	46 / 40 87%	-	35	13 / 9 69%	8 / 6 75%	5 / 3 60%	-	2 / 2 100%	1	8
4 Piatkowski	255	'95	-	-	-	1	3	-	52 / 42 81%	-	36	10 / 9 90%	3 / 3 100%	7 / 6 86%	3 / 3 100%	1 / 1 100%	7	6
47 Wdowiak	230	'47	-	-	-	1	1	-	13 / 9 69%	-	14	11 / 5 45%	2 / 1 50%	9 / 4 44%	3 / 1 33%	-	5	2
17 Schwarz	279	'95	-	-	-	2	2	-	70 / 53 76%	2 / 1 50%	53	13 / 5 38%	1 / 1 100%	12 / 4 33%	1 / 0 0%	7 / 3 43%	10	3
20 Poletanovic	234	'67	-	-	-	-	1	-	50 / 39 78%	-	37	7 / 4 57%	-	7 / 4 57%	2 / 2 100%	1 / 1 100%	6	5
71 Długosz	227	'59	-	-	-	2	-	-	13 / 10 77%	-	15	15 / 4 27%	5 / 2 40%	10 / 2 20%	2 / 1 50%	2 / 0 0%	7	-
11 Ivan Lopez	247	'95	-	0.08	2 / 0 0%	1	-	1	20 / 16 80%	1 / 1 100%	20	13 / 5 38%	2 / 0 0%	11 / 5 45%	3 / 3 100%	1 / 0 0%	7	1
14 Szelagowski	239	'61	0 / 1	-	-	-	1	-	18 / 14 78%	-	22	11 / 3 27%	1 / 1 100%	10 / 2 20%	2 / 1 50%	2 / 0 0%	5	-
21 Gutkovskis	253	'47	1 / 0	0.27	1 / 1 100%	-	1	-	4 / 3 75%	-	10	7 / 4 57%	4 / 3 75%	3 / 1 33%	1 / 0 0%	-	4	-
23 Kun	236	'48	-	-	-	-	1	-	16 / 12 75%	-	8	4 / 2 50%	-	4 / 2 50%	1 / 1 100%	2 / 1 50%	2	5
18 Arak	214	'48	-	0.14	1 / 1 100%	-	1	-	7 / 4 57%	1 / 0 0%	10	7 / 3 43%	4 / 3 75%	3 / 0 0%	1 / 0 0%	-	2	1
7 Tudor	246	'35	-	-	-	1	-	-	11 / 6 55%	2 / 0 0%	11	9 / 4 44%	1 / 0 0%	8 / 4 50%	4 / 2 50%	3 / 2 67%	5	1
77 Cebula	232	'33	-	-	-	1	1	-	12 / 12 100%	1 / 1 100%	14	5 / 1 20%	-	5 / 1 20%	2 / 1 50%	1 / 0 0%	3	1
8 Lederman	208	'27	-	-	-	-	1	-	7 / 7 100%	-	7	3 / 2 67%	-	3 / 2 67%	-	2 / 2 100%	1	2



Terminy

Atak

Posiadanie piłki przez jedną drużynę z przejściem na połowę przeciwnika.

Kontratak

Atak z gry, który rozwija się bezpośrednio po przejęciu piłki od przeciwnika. Kontratak trwa nie więcej niż 30 sekund. Prędkość ruchu do bramki przeciwnika przy tym ataku wynosi nie mniej niż 2,6 m/s.

Atak pozycyjny

Atak z gry lub ze stałych fragmentów (wyrzut z autu, rzut wolny). Pozycyjny atak trwa więcej niż 30 sekund lub prędkość ruchu drużyny do bramki przeciwnika jest mniejsza niż 2,6 m/s.

Atak po rzucie wolnym lub wyrzucie z autu

Atak po rozegraniu rzutu różnego, rzutu wolnego lub wyrzutu z autu, przy którym pierwszym lub drugim zagranieniem jest strzał na bramkę lub dośrodkowanie w pole karne.

Atak po rzucie różnym

Akcje drużyny po rozegraniu rzutu różnego aż do straty piłki lub oddalenia piłki przez drużynę przeciwnika do strefy centralnej.

Strzał

Skierowanie piłki do bramki przeciwnika mającej na celu strzelenie bramki. Rejestrowane są strzały celne (w światło bramki), niecelne (w tym strzały w słupek i w poprzeczkę), a także strzały zablokowane przez przeciwnika.

Podanie kluczowe

Podanie do partnera, który jest w sytuacji bramkowej (1 na 1, pusta bramka itd.); podanie do zawodnika, które stwarza realną szansę na zdobycie bramki; podanie które 'odcina' linię obrony w fazie ataku.

Pojedynek

Wszystkie rodzaje pojedynków na boisku. To sumaryczny wskaźnik, zawierający walkę o niekontrolowaną przez nikogo piłkę, pojedynki w powietrzu, dryblingi, odbiory oraz straty, spowodowane odbiorami przeciwnika.

Pojedynek w powietrzu

Walka o piłkę, która znajduje się powyżej poziomu ramion..

Dryblowanie

Aktywna akcja piłkarza, posiadającego piłkę próba ominięcia przeciwnika z pomocą dryblingu. Przy udanym dryblingu zawodnikowi drużyny przeciwnej rejestruje się nieudane odebranie piłki i na odwrót.

Odbiór

Aktywne działanie zawodnika, usiłującego odebrać piłkę zawodnikowi ją posiadającemu (przeciwnikowi w tej sytuacji zostaje zaliczona strata); przeciwdziałanie dryblowaniu przeciwnika również uznaje się za odbiór.

Drybling

Świadomy ruch zawodnika z piłką (przynajmniej trzy kontakty z piłką)

Nieudane przyjęcie piłki

Strata piłki bez starcia z przeciwnikiem, w wyniku nieudanej akcji..

Odzyskane piłki

Akcja piłkarza (przejęcie, przechwyt, wygrany pojedynek), która powoduje stratę piłki przez przeciwnika z dalszą możliwością prowadzenia szybkiego kontrataku.

Strata piłki

Akcja zawodnika (niedokładne podanie, przegrany pojedynek, itd.), która powoduje stratę piłki przez jego drużynę. Jeśli posiadanie piłki zakończy się faulem przeciwnika lub strzałem w światło bramki, to strata nie rejestruje się.

Tempo akcji w ataku

Liczba akcji konstruktywnych na minutę posiadania piłki.

Tempo dokładnych podań

Liczba dokładnych podań na minutę posiadania piłki

Indeks intensywności pojedynków

liczba pojedynków i przechwytych drużyny broniącej - na minutę posiadania piłki przez przeciwnika

xG

Oczekiwana liczba bramek zawodnika lub drużyny w meczu, nie licząc rzutów karnych. Liczbę expected goals oblicza się na podstawie rodzaju strzału i strefy, z której został wykonany.