



PKO Bank Polski
EKSTRAKLASA

KOLEJKA 3 08.08.21		
KONIEC MECZU		
WISŁA KRAKÓW	1 2	RAKÓW CZĘSTOCHOWA
YEBOAH 24'		CEBULA 61' GUTKOVSKIS 79'

RAPORT STATYSTYCZNY



STATS

WISŁA KRAKÓW 1-2 RAKÓW CZĘSTOCHOWA

Informacje o meczu

Linia czasu



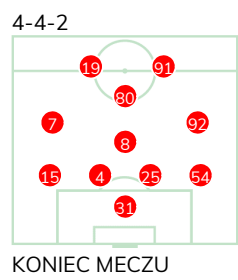
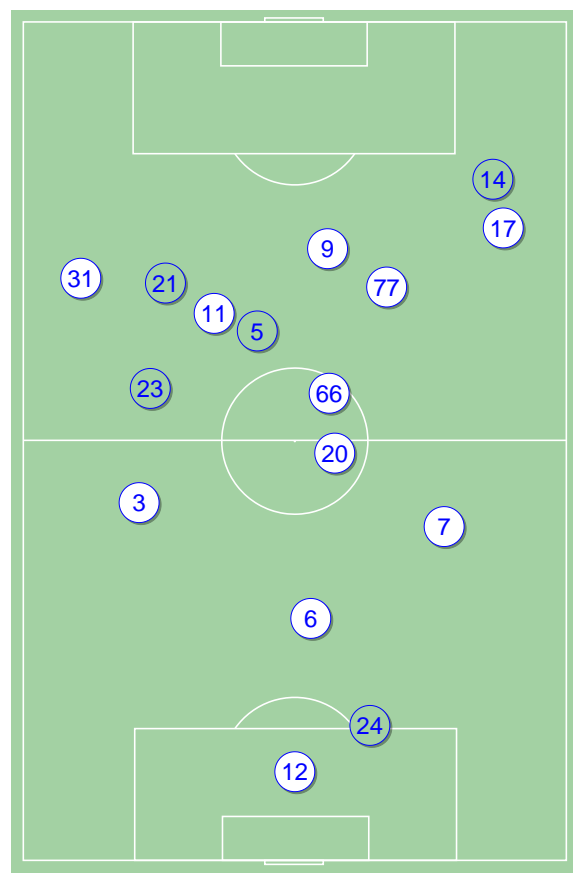
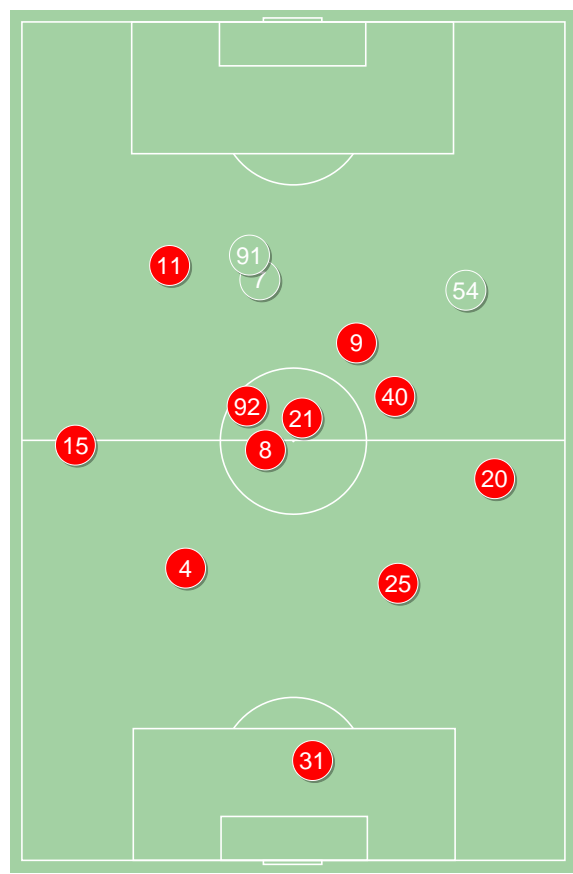
Średnie pozycje piłkarzy

Wisła Kraków

31	Bieganski	
15	Hanousek	
4	Sadlok	
25	Frydrych	
20	Gruszkowski	'87 ▼
8	El Mahdioui	
21	Kuveljic	'87 ▼
11	Młyński	'66 ▼
92	Skvarka	
40	Yeboah	⚽ '73 ▼
9	Kliment	'73 ▼
7	Hugi	'66 ▲
54	Starzynski	'73 ▲
91	Brown Forbes	'73 ▲
80	Plewka	'87 ▲
19	Sobol	'87 ▲

Raków Częstochowa

12	Trelowski	
3	Rundic	
6	Niewulis	
7	Tudor	
31	Udovicic	'45 ▼
66	Papanikolaou	🟡
20	Poletanovic	'75 ▼
17	Wdowiak	'58 ▼
11	Ivan Lopez	
77	Cebula	⚽ 🟡 '75 ▼
9	Musiolik	🟡 '75 ▼
23	Kun	'45 ▲
24	Arsenic	'58 ▲
5	Wydra	'75 ▲
14	Szelagowski	'75 ▲
21	Gutkovskis	⚽ 🟡 '75 ▲



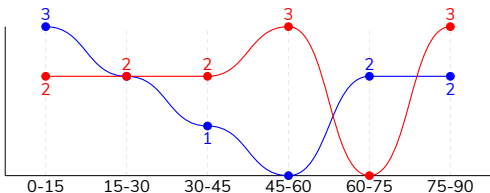
Wisła Kraków ↑

Raków Częstochowa ↑

WISŁA KRAKÓW 1-2 RAKÓW CZĘSTOCHOWA

Główne statystyki

STRZAŁY / CELNE	12 / 5	10 / 7
1. połowa	6 / 2	6 / 4
2. połowa	6 / 3	4 / 3



Strzały niecelne	2	2
Strzały zablokowane	4	1
Strzały z pola karnego / celne	4 / 2	6 / 4
Średni dystans do bramki, m	20.9	17.1
Faule	10	16
Żółte / czerwone kartki	-	3 / 1
Spalone	1	1
Rzuty różne	4	8

Podania

PODANIA / DOKŁADNE	655 / 566 86%	329 / 246 75%
1. połowa	335 / 294 88%	216 / 166 77%
2. połowa	320 / 272 85%	113 / 80 71%
Podanie kluczowe	5 / 4 80%	9 / 4 44%

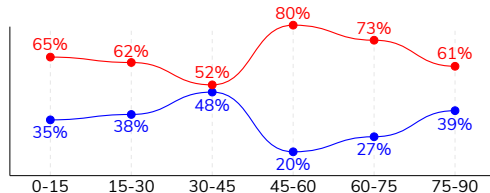
Pojedynki

POJEDYNKI	141 / 79 56%	141 / 62 44%
1. połowa	71 / 40 56%	71 / 31 44%
2. połowa	70 / 39 56%	70 / 31 44%
Pojedynki w powietrzu	38 / 18 47%	38 / 20 53%
Pojedynki na ziemi	103 / 61 59%	103 / 42 41%
Dryblingi / udane	17 / 10 59%	33 / 12 36%
Odbiory / udane	42 / 30 71%	25 / 15 60%
Straty / na własnej połowie	68 / 21	68 / 13
Odzyskane piłki / na połowie przeciwnika	49 / 7	51 / 14

Posiadanie piłki

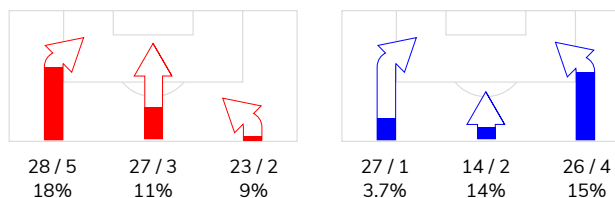
Statystyki drużyn

POSIADANIE PIŁKI	65%	35%
1. połowa	60%	40%
2. połowa	70%	30%

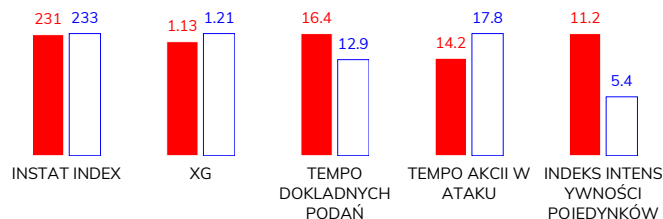


Ataki pozycyjne	67 / 7 10%	54 / 4 7%
Kontrataki	11 / 3 27%	13 / 3 23%
Ataki ze stałych fragmentów	6 / 1 17%	12 / 3 25%
Strzały z rzutów wolnych / celne	-	1 / 1 100%
Warianty rzutów wolnych	2 / 0 0%	2 / 1 50%
Rzuty różne	4 / 1 25%	8 / 1 13%
Rzuty karne / strzelone	-	-

STRONY ATAKU



Kluczowe indeksy występu



TOP-3 InStat Index

4 Sadlok	276	11 Ivan Lopez	293
92 Skvarka	271	20 Poletanovic	262
40 Yeboah	263	77 Cebula	257

TOP-3 Strzały / celne

9 Kliment	4 / 2 50%	11 Ivan Lopez	3 / 2 67%
92 Skvarka	3 / 1 33%	31 Udovicic	2 / 1 50%
40 Yeboah	1 / 1 100%	6 Niewulis	1 / 1 100%

TOP-3 Podania

4 Sadlok	105 / 95 90%	7 Tudor	41 / 33 80%
8 El Mahdioui	102 / 95 93%	3 Rundic	40 / 28 70%
15 Hanousek	75 / 66 88%	6 Niewulis	29 / 25 86%

TOP-3 Podania kluczowe

20 Gruszkowski	1 / 1 100%	11 Ivan Lopez	3 / 3 100%
8 El Mahdioui	1 / 1 100%	77 Cebula	1 / 1 100%
11 Młyński	1 / 1 100%	31 Udovicic	3 / 0 0%

TOP-3 Pojedynki

4 Sadlok	13 / 12 92%	3 Rundic	17 / 11 65%
8 El Mahdioui	21 / 11 52%	7 Tudor	15 / 8 53%
40 Yeboah	16 / 7 44%	11 Ivan Lopez	24 / 7 29%

TOP-3 Dryblingi

40 Yeboah	3 / 3 100%	11 Ivan Lopez	15 / 6 40%
92 Skvarka	2 / 2 100%	3 Rundic	2 / 2 100%
11 Młyński	6 / 1 17%	7 Tudor	2 / 1 50%

WISŁA KRAKÓW 1-2 RAKÓW CZĘSTOCHOWA

Statystyki zawodników

Wisła Kraków

	INSTA T INDEX	Minuty na boisku	Bramki / asysty	xG	Strzały / celne	Faule	Faulow any	Spalon e	Podania / dokładne	Podanie kluczowe	Podania przyjęte	Pojedynki / wygrane	Pojedynki w powietrzu	Pojedynki na ziemi	Dryblingi / udane	Odbiory / udane	Stracone piłki	Odzyska ne piłki
31 Bieganski	203	'98	-	-	-	-	1	-	48 / 41 85%	-	33	1 / 1 100%	-	1 / 1 100%	-	1 / 1 100%	4	9
15 Hanousek	203	'98	-	-	-	-	1	-	75 / 66 88%	-	62	5 / 4 80%	1 / 0 0%	4 / 4 100%	-	4 / 4 100%	5	1
4 Sadlok	276	'98	-	-	-	1	1	-	105 / 95 90%	-	82	13 / 12 92%	4 / 4 100%	9 / 8 89%	-	3 / 2 67%	2	12
25 Frydrych	244	'98	-	-	-	1	-	-	72 / 66 92%	-	57	10 / 6 60%	5 / 3 60%	5 / 3 60%	-	2 / 1 50%	1	9
20 Gruszkowski	231	'88	-	-	-	1	-	-	59 / 48 81%	1 / 1 100%	42	9 / 7 78%	1 / 1 100%	8 / 6 75%	-	6 / 5 83%	5	4
8 El Mahdioui	249	'98	-	0.03	2 / 0 0%	1	2	-	102 / 95 93%	1 / 1 100%	86	21 / 11 52%	2 / 0 0%	19 / 11 58%	2 / 1 50%	9 / 7 78%	8	3
21 Kuveljic	228	'88	-	0.45	1 / 0 0%	1	1	-	51 / 45 88%	-	46	11 / 7 64%	2 / 1 50%	9 / 6 67%	-	5 / 3 60%	6	3
11 Młyński	217	'68	-	-	-	2	2	-	19 / 15 79%	1 / 1 100%	27	16 / 5 31%	2 / 2 100%	14 / 3 21%	6 / 1 17%	3 / 1 33%	7	1
92 Skvarka	271	'98	-	0.11	3 / 1 33%	-	1	-	51 / 43 84%	-	39	10 / 7 70%	1 / 1 100%	9 / 6 67%	2 / 2 100%	4 / 3 75%	4	2
40 Yeboah	263	'75	1 / 0	0.12	1 / 1 100%	-	3	-	31 / 24 77%	-	37	16 / 7 44%	7 / 3 43%	9 / 4 44%	3 / 3 100%	3 / 1 33%	8	1
9 Kliment	236	'75	0 / 1	0.40	4 / 2 50%	1	2	1	16 / 12 75%	1 / 1 100%	25	10 / 4 40%	6 / 1 17%	4 / 3 75%	1 / 1 100%	-	7	2
7 Hugi	229	'30	-	0.02	1 / 1 100%	2	-	-	9 / 5 56%	1 / 0 0%	10	6 / 4 67%	1 / 1 100%	5 / 3 60%	1 / 1 100%	1 / 1 100%	3	1
54 Starzynski	204	'23	-	-	-	-	1	-	7 / 5 71%	-	8	5 / 1 20%	1 / 0 0%	4 / 1 25%	2 / 1 50%	-	4	-
91 Brown Forbes	179	'23	-	-	-	-	-	-	7 / 3 43%	-	9	4 / 1 25%	3 / 0 0%	1 / 1 100%	-	-	4	-
80 Plewka	-	'9	-	-	-	-	-	-	1 / 1 100%	-	-	1 / 1 100%	-	1 / 1 100%	-	1 / 1 100%	-	1
19 Sobol	-	'9	-	-	-	-	-	-	2 / 2 100%	-	3	3 / 1 33%	2 / 1 50%	1 / 0 0%	-	-	-	-

Raków Częstochowa

	INSTA T INDEX	Minuty na boisku	Bramki / asysty	xG	Strzały / celne	Faule	Faulow any	Spalon e	Podania / dokładne	Podanie kluczowe	Podania przyjęte	Pojedynki / wygrane	Pojedynki w powietrzu	Pojedynki na ziemi	Dryblingi / udane	Odbiory / udane	Stracone piłki	Odzyska ne piłki
12 Trelowski	255	'98	-	-	-	-	-	-	26 / 18 69%	-	11	-	-	-	-	-	6	3
3 Rundic	240	'98	-	-	-	3	2	-	40 / 28 70%	1 / 0 0%	27	17 / 11 65%	10 / 6 60%	7 / 5 71%	2 / 2 100%	5 / 3 60%	6	6
6 Niewulis	238	'98	-	0.04	1 / 1 100%	2	-	-	29 / 25 86%	-	14	14 / 7 50%	9 / 5 56%	5 / 2 40%	-	2 / 1 50%	3	8
7 Tudor	232	'98	-	-	-	-	2	-	41 / 33 80%	1 / 0 0%	29	15 / 8 53%	4 / 1 25%	11 / 7 64%	2 / 1 50%	3 / 2 67%	5	3
31 Udovicic	224	'47	-	0.18	2 / 1 50%	-	-	-	23 / 14 61%	3 / 0 0%	19	3 / 1 33%	-	3 / 1 33%	-	2 / 0 0%	4	1
66 Papanikolaou	200	'53	-	-	-	2	1	-	18 / 14 78%	-	15	4 / 1 25%	1 / 0 0%	3 / 1 33%	-	2 / 1 50%	1	4
20 Poletanovic	262	'76	0 / 1	-	-	1	2	-	29 / 25 86%	-	18	10 / 6 60%	2 / 1 50%	8 / 5 63%	1 / 1 100%	3 / 3 100%	4	5
17 Wdowiak	218	'60	-	0.04	1 / 1 100%	1	-	1	22 / 16 73%	-	14	5 / 3 60%	1 / 1 100%	4 / 2 50%	-	2 / 2 100%	3	3
11 Ivan Lopez	293	'98	0 / 1	0.22	3 / 2 67%	-	1	-	34 / 24 71%	3 / 3 100%	38	24 / 7 29%	1 / 0 0%	23 / 7 30%	15 / 6 40%	1 / 0 0%	11	3
77 Cebula	257	'76	1 / 0	0.04	1 / 1 100%	4	-	-	24 / 20 83%	1 / 1 100%	22	13 / 1 8%	-	13 / 1 8%	6 / 0 0%	-	8	2
9 Musiolik	185	'77	-	0.16	1 / 0 0%	1	-	-	10 / 7 70%	-	13	9 / 3 33%	2 / 1 50%	7 / 2 29%	1 / 0 0%	-	5	1
23 Kun	213	'51	-	-	-	-	-	-	16 / 11 69%	-	8	9 / 5 56%	2 / 2 100%	7 / 3 43%	2 / 1 50%	2 / 1 50%	3	3
24 Arsenic	216	'38	-	-	-	-	-	-	7 / 6 86%	-	1	3 / 1 33%	-	3 / 1 33%	1 / 0 0%	2 / 1 50%	1	5
5 Wydra	211	'21	-	-	-	-	1	-	4 / 1 25%	-	3	2 / 2 100%	1 / 1 100%	1 / 1 100%	-	-	1	2
14 Szelagowski	231	'21	-	-	-	-	-	-	5 / 3 60%	-	5	5 / 3 60%	2 / 1 50%	3 / 2 67%	1 / 0 0%	1 / 1 100%	3	1
21 Gutkovskis	246	'21	1 / 0	0.53	1 / 1 100%	2	1	-	1 / 1 100%	-	9	8 / 3 38%	3 / 1 33%	5 / 2 40%	2 / 1 50%	-	4	1

WISŁA KRAKÓW 1-2 RAKÓW CZĘSTOCHOWA

Terminy

Atak

Posiadanie piłki przez jedną drużynę z przejściem na połowę przeciwnika.

Kontratak

Atak z gry, który rozwija się bezpośrednio po przejęciu piłki od przeciwnika. Kontratak trwa nie więcej niż 30 sekund. Prędkość ruchu do bramki przeciwnika przy tym ataku wynosi nie mniej niż 2,6 m/s.

Atak pozycyjny

Atak z gry lub ze stałych fragmentów (wyrzut z autu, rzut wolny). Pozycyjny atak trwa więcej niż 30 sekund lub prędkość ruchu drużyny do bramki przeciwnika jest mniejsza niż 2,6 m/s.

Atak po rzucie wolnym lub wyrzucie z autu

Atak po rozegraniu rzutu różnego, rzutu wolnego lub wyrzutu z autu, przy którym pierwszym lub drugim zagranieniem jest strzał na bramkę lub dośrodkowanie w pole karne.

Atak po rzucie różnym

Akcje drużyny po rozegraniu rzutu różnego aż do straty piłki lub oddalenia piłki przez drużynę przeciwnika do strefy centralnej.

Strzał

Skierowanie piłki do bramki przeciwnika mającej na celu strzelenie bramki. Rejestrowane są strzały celne (w światło bramki), niecelne (w tym strzały w słupek i w poprzeczkę), a także strzały zablokowane przez przeciwnika.

Podanie kluczowe

Podanie do partnera, który jest w sytuacji bramkowej (1 na 1, pusta bramka itd.); podanie do zawodnika, które stwarza realną szansę na zdobycie bramki; podanie które 'odcina' linię obrony w fazie ataku.

Pojedynek

Wszystkie rodzaje pojedynków na boisku. To sumaryczny wskaźnik, zawierający walkę o niekontrolowaną przez nikogo piłkę, pojedynki w powietrzu, dryblingi, odbiory oraz straty, spowodowane odbiorami przeciwnika.

Pojedynek w powietrzu

Walka o piłkę, która znajduje się powyżej poziomu ramion..

Dryblowanie

Aktywna akcja piłkarza, posiadającego piłkę próba ominięcia przeciwnika z pomocą dryblingu. Przy udanym dryblingu zawodnikowi drużyny przeciwnej rejestruje się nieudane odebranie piłki i na odwrót.

Odbiór

Aktywne działanie zawodnika, usiłującego odebrać piłkę zawodnikowi ją posiadającemu (przeciwnikowi w tej sytuacji zostaje zaliczona strata); przeciwdziałanie dryblowaniu przeciwnika również uznaje się za odbiór.

Drybling

Świadomy ruch zawodnika z piłką (przynajmniej trzy kontakty z piłką)

Nieudane przyjęcie piłki

Strata piłki bez starcia z przeciwnikiem, w wyniku nieudanej akcji..

Odzyskane piłki

Akcja piłkarza (przejęcie, przechwyt, wygrany pojedynek), która powoduje stratę piłki przez przeciwnika z dalszą możliwością prowadzenia szybkiego kontrataku.

Strata piłki

Akcja zawodnika (niedokładne podanie, przegrany pojedynek, itd.), która powoduje stratę piłki przez jego drużynę. Jeśli posiadanie piłki zakończy się faulem przeciwnika lub strzałem w światło bramki, to strata nie rejestruje się.

Tempo akcji w ataku

Liczba akcji konstruktywnych na minutę posiadania piłki.

Tempo dokładnych podań

Liczba dokładnych podań na minutę posiadania piłki

Indeks intensywności pojedynków

liczba pojedynków i przechwytych drużyny broniącej - na minutę posiadania piłki przez przeciwnika

xG

Oczekiwana liczba bramek zawodnika lub drużyny w meczu, nie licząc rzutów karnych. Liczbę expected goals oblicza się na podstawie rodzaju strzału i strefy, z której został wykonany.